InStat

Тур 19, Украина. Премьер-Лига, 2018-2019

Арсенал Киев	0:2	Десна Чернигов
Динамо Киев	5:0	Заря Луганск
Ворскла	0:4	Карпаты Львов
Львов	0:1	Черноморец Одесса
Шахтер Донецк	2:0	Александрия
ФК Мариуполь	2:1	Олимпик Донецк

InStat Index

		↓	В ср. за сезон
1	Динамо Киев	287	247
2	Шахтер Донецк	277	270
3	Мариуполь	241	225
4	Карпаты Львов	241	222
5	Черноморец	231	206
6	Олимпик	223	217
7	Заря Луганск	220	231
8	Александрия	219	223
9	Десна Чернигов	215	212
10	Львов	204	216
11	Ворскла	196	218
12	Арсенал	181	208
	В СРЕДНЕМ	228	225

Голевые моменты / реализованные

		↓		В ср. за сезон	
1	Шахтер Донецк	14 / 2	14%	8 / 2.3	29%
2	Динамо Киев	6 / 5	83%	6 / 1.6	30%
3	Карпаты Львов	6 / 4	67%	3.8 / 1.2	32%
4	Мариуполь	6 / 3	50%	3.7 / 1.3	34%
5	Олимпик	5 / 1	20%	3.7 / 1.2	31%
6	Заря Луганск	5 / -	0%	5 / 1.3	25%
7	Александрия	5 / -	0%	5 / 1.3	25%
8	Ворскла	4 / -	0%	3.3 / 0.5	16%
9	Десна Чернигов	3 / 2	67%	4.2 / 1.1	27%
10	Черноморец	3 / 1	33%	2.8 / 0.6	23%
11	Львов	2 / -	0%	3.9 / 0.9	23%
12	Арсенал	2 / -	0%	2.7 / 0.5	20%
	В СРЕДНЕМ	5 / 1.5	30%	4.3 / 1.2	27%

Удары / в створ

		↓		В ср. за сезон		мимо	в штангу / перекладину	перехваченные	из штрафной / в створ
1	Динамо Киев	17 / 6	35%	13 / 5	41%	6	-	5	11 / 5
2	Ворскла	15 / 3	20%	12 / 4.2	34%	8	-	4	8 / 1
3	Шахтер Донецк	12 / 8	67%	16 / 7	43%	3	-	1	9 / 7
4	Заря Луганск	12 / 5	42%	14 / 6	42%	5	-	2	6 / 2
5	Мариуполь	11 / 4	36%	12 / 4.2	36%	4	-	3	7 / 3
6	Олимпик	11 / 5	45%	10 / 3.4	33%	5	-	1	5 / 3
7	Александрия	11 / 5	45%	12 / 4.6	39%	5	-	1	5 / 1
8	Карпаты Львов	9 / 5	56%	11 / 4.4	39%	1	1	2	6 / 4
9	Львов	9 / 1	11%	9 / 3.1	33%	5	-	3	6 / 1
10	Десна Чернигов	8 / 2	25%	10 / 2.8	28%	5	-	1	4 / 2
11	Черноморец	7 / 4	57%	9 / 3	32%	2	-	1	2 / 1
12	Арсенал	7 / 2	29%	10 / 3.3	33%	5	-	-	3 / 0
	В СРЕДНЕМ	11 / 4.2	39%	12 / 4.3	37%	4.5	0.1	2	6 / 2.5

ТТД / Удачные

		↓		В ср. за сезон	
1	Шахтер Донецк	991 / 835	84%	997 / 835	84%
2	Динамо Киев	869 / 715	82%	887 / 709	80%
3	Ворскла	885 / 688	78%	839 / 643	77%
4	Арсенал	865 / 655	76%	755 / 564	75%
5	Олимпик	828 / 607	73%	786 / 591	75%
6	Мариуполь	817 / 606	74%	816 / 614	75%
7	Львов	852 / 596	70%	681 / 491	72%
8	Черноморец	830 / 583	70%	711 / 512	72%
9	Заря Луганск	757 / 582	77%	830 / 622	75%
10	Десна Чернигов	761 / 572	75%	754 / 576	76%
11	Карпаты Львов	661 / 480	73%	766 / 582	76%
12	Александрия	599 / 448	75%	746 / 548	73%
	В СРЕДНЕМ	810 / 614	76%	797 / 607	76%

Угловые

		↓	В ср. за сезон
1	Олимпик	11	4.8
2	Шахтер Донецк	9	8
3	Заря Луганск	5	6
4	Десна Чернигов	5	4.5
5	Александрия	5	5
6	Динамо Киев	4	6
7	Арсенал	4	3.5
8	Черноморец	4	4.8
9	Ворскла	3	4.5
10	Мариуполь	3	4.4
11	Львов	3	3.9
12	Карпаты Львов	2	4.7
	В СРЕДНЕМ	4.8	5

Офсайды

		↓	В ср. за сезон
1	Александрия	4	1.4
2	Мариуполь	4	2.1
3	Черноморец	3	1.6
4	Олимпик	2	2.2
5	Шахтер Донецк	2	1.3
6	Десна Чернигов	2	1.9
7	Арсенал	1	1.5
8	Львов	1	1.3
9	Заря Луганск	-	1.3
10	Динамо Киев	-	2.1
11	Ворскла	-	1.7
12	Карпаты Львов	-	1.1
	В СРЕДНЕМ	1.6	1.6

Фолы / на своей половине

		↓	В ср. за сезон	Желтые карточки	Красные карточки
1	Заря Луганск	21 / 11	17 / 8	3	-
2	Львов	21 / 8	19 / 9	5	-
3	Ворскла	18 / 9	17 / 8	4	-
4	Арсенал	17 / 5	16 / 8	4	-
5	Динамо Киев	17 / 4	15 / 5	4	-
6	Карпаты Львов	17 / 8	19 / 9	4	-
7	Александрия	16 / 9	18 / 7	3	-
8	Черноморец	16 / 7	18 / 8	3	-
9	Олимпик	16 / 5	13 / 6	1	-
10	Мариуполь	15 / 9	16 / 7	1	-
11	Десна Чернигов	12 / 4	14 / 7	2	-
12	Шахтер Донецк	11 / 5	13 / 4.6	1	-
	В СРЕДНЕМ	16 / 7	16 / 7	2.9	-

Владение мячом

		↓		В ср. за сезон		Владение мячом, количество	Ср. длительность владений	Владение мячом менее 5 сек, количество	Владение мячом от 5 до 15 сек, количество	Владение мячом от 15 до 45 сек, количество	Владение мячом более 45 сек, количество
1	Шахтер Донецк	35:13**	64.1%	36:37	67%	114	:18.5	35	29	39	11
2	Динамо Киев	30:38**	57.3%	31:35	58%	125	:14.7	45	36	37	7
3	Ворскла	30:24**	57.5%	26:54	52%	132	:13.8	40	54	34	4
4	Арсенал	28:42**	54.5%	23:05	45%	127	:13.6	39	47	39	2
5	Мариуполь	28:35**	53.5%	25:45	50%	139	:12.3	64	46	23	6
6	Олимпик	24:53**	46.5%	25:35	50%	151	:9.9	69	57	19	6
7	Львов	24:08**	52.3%	20:19	41%	160	:9.1	67	69	24	-
8	Десна Чернигов	23:56**	45.5%	25:12	46%	139	:10.3	67	50	15	7
9	Заря Луганск	22:51**	42.7%	25:29	50%	124	:11.1	46	43	35	-
10	Карпаты Львов	22:26**	42.5%	25:22	51%	123	:10.9	47	53	19	4
11	Черноморец	22:03**	47.7%	21:02	43%	167	:7.9	82	71	13	1
12	Александрия	19:43**	35.9%	24:03	47%	108	:11	40	49	17	2
	В СРЕДНЕМ	26:08**	50%	25:55	50%	134	:11.7	53	50	26	4.2

Владения мячом - количество продвижений

		↓	входы на половину соперника		входы в последнюю четверть		входы в штрафную	
1	Черноморец	167	75	45%	45	27%	10	6%
2	Львов	160	85	53%	40	25%	17	11%
3	Олимпик	151	76	50%	54	36%	16	11%
4	Мариуполь	139	55	40%	29	21%	12	9%
5	Десна Чернигов	139	57	41%	36	26%	15	11%
6	Ворскла	132	74	56%	45	34%	12	9%
7	Арсенал	127	76	60%	45	35%	10	8%
8	Динамо Киев	125	64	51%	36	29%	20	16%
9	Заря Луганск	124	70	56%	39	31%	19	15%
10	Карпаты Львов	123	58	47%	35	28%	15	12%
11	Шахтер Донецк	114	82	72%	52	46%	27	24%
12	Александрия	108	58	54%	41	38%	8	7%
	В СРЕДНЕМ	134	69	52%	41	31%	15	11%

Потери мяча / на своей половине

		↓	дистанция, м*
1	Черноморец	108 / 31	45.6
2	Львов	95 / 18	40.9
3	Олимпик	93 / 23	42.4
4	Мариуполь	86 / 24	44.4
5	Десна Чернигов	84 / 21	43.7
6	Заря Луганск	77 / 21	42
7	Карпаты Львов	76 / 17	41.3
8	Ворскла	74 / 16	40
9	Арсенал	74 / 8	37.1
10	Динамо Киев	66 / 25	48.6
11	Шахтер Донецк	64 / 16	43.6
12	Александрия	62 / 15	43.9
	В СРЕДНЕМ	80 / 20	42.8

* - среднее расстояние до ворот соперника при потерях мяча

Среднее расстояние до ворот соперника при потерях мяча

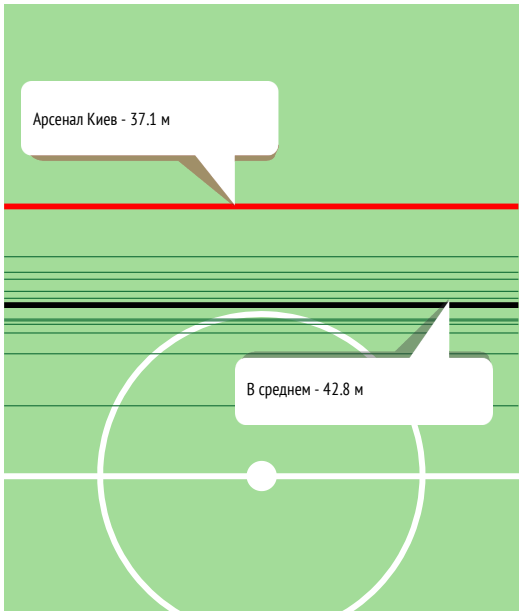

Овладевания мячом / на чужой половине

		↓	дистанция, м*
1	Львов	97 / 27	70
2	Черноморец	89 / 18	73.5
3	Мариуполь	80 / 18	73.1
4	Олимпик	78 / 22	67.8
5	Арсенал	74 / 18	68.3
6	Десна Чернигов	68 / 6	78.6
7	Ворскла	68 / 14	73.5
8	Динамо Киев	67 / 17	73
9	Заря Луганск	66 / 24	65.3
10	Карпаты Львов	65 / 15	73.9
11	Александрия	58 / 11	71.4
12	Шахтер Донецк	53 / 13	71.1
	В СРЕДНЕМ	72 / 17	71.6

* - среднее расстояние до ворот соперника при овладеваниях

Среднее расстояние до ворот соперника при овладеваниях

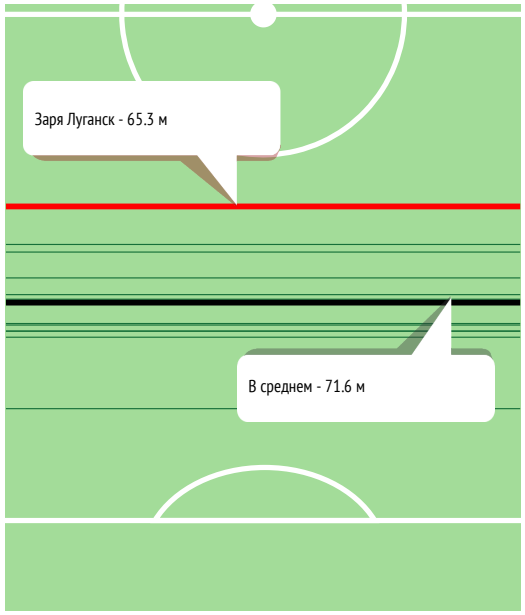

Атаки

			АТАКИ			ПОЗИЦИОННЫЕ			БЫСТРЫЕ			СО СТАНДАРТОВ		
		↓	с ударами		Голы	всего	с ударами	Голы	всего	с ударами	Голы	всего	с ударами	Голы
1	Львов	111	9	8%	-	86	7 8%	-	16	-	-	9	2 22%	-
2	Черноморец	108	5	4.6%	1	74	4 5%	1	23	-	-	11	2 18%	-
3	Олимпик	107	9	8%	1	80	7 9%	1	11	-	-	16	2 13%	-
4	Арсенал	102	6	6%	-	81	4 4.9%	-	17	-	-	4	2 50%	-
5	Шахтер Донецк	101	12	12%	2	81	8 10%	1	10	2 20%	1	10	2 20%	-
6	Ворскла	93	14	15%	-	68	11 16%	-	15	1 7%	-	10	2 20%	-
7	Мариуполь	91	11	12%	2	61	7 11%	-	22	1 4.5%	-	8	3 38%	2
8	Заря Луганск	90	10	11%	-	65	8 12%	-	14	1 7%	-	11	3 27%	-
9	Десна Чернигов	86	7	8%	2	64	4 6%	1	11	-	-	11	3 27%	1
10	Карпаты Львов	85	9	11%	4	58	3 5%	1	19	3 16%	2	8	3 38%	1
11	Динамо Киев	85	16	19%	5	59	12 20%	3	21	4 19%	2	5	1 20%	-
12	Александрия	75	8	11%	-	55	2 3.6%	-	13	3 23%	-	7	3 43%	-
	В СРЕДНЕМ	95	10	10%	1.4	69	6 9%	0.7	16	1.3 8%	0.4	9	2.3 25%	0.3

Фланги атак

		СЛЕВА			ЧЕРЕЗ ЦЕНТР			СПРАВА		
		всего	с ударами	Голы	всего	с ударами	Голы	всего	с ударами	Голы
1	Львов	35	3 9%	-	25	1 4%	-	42	3 7%	-
2	Черноморец	26	-	-	24	1 4.2%	-	47	2 4.3%	1
3	Олимпик	38	3 8%	1	20	4 20%	-	33	-	-
4	Арсенал	39	1 2.6%	-	17	1 6%	-	42	2 4.8%	-
5	Шахтер Донецк	27	5 19%	-	36	3 8%	-	28	2 7%	2
6	Ворскла	32	5 16%	-	12	-	-	39	7 18%	-
7	Мариуполь	23	1 4.3%	-	22	1 4.5%	-	38	6 16%	-
8	Заря Луганск	29	4 14%	-	17	1 6%	-	33	2 6%	-
9	Десна Чернигов	30	3 10%	1	17	-	-	28	1 3.6%	-
10	Карпаты Львов	36	1 2.8%	1	14	2 14%	1	27	3 11%	1
11	Динамо Киев	30	6 20%	2	19	4 21%	1	31	5 16%	2
12	Александрия	24	3 13%	-	11	-	-	33	2 6%	-
	В СРЕДНЕМ	31	2.9 9%	0.4	20	1.5 8%	0.2	35	2.9 8%	0.5

Зоны подач со стандартов / с ударами

		↓	На ближнюю штангу	На вратаря	На дальнюю штангу	На 11 метров
1	Олимпик	13 / 2 15%	4 / 0 0%	6 / 2 33%	1 / 0 0%	2 / 0 0%
2	Шахтер Донецк	6 / 1 17%	5 / 1 20%	1 / 0 0%	-	-
3	Черноморец	5 / 2 40%	3 / 1 33%	1 / 0 0%	1 / 1 100%	-
4	Ворскла	5 / - 0%	1 / 0 0%	1 / 0 0%	1 / 0 0%	2 / 0 0%
5	Александрия	5 / 3 60%	1 / 0 0%	1 / 0 0%	-	3 / 3 100%
6	Заря Луганск	4 / 1 25%	-	-	-	4 / 1 25%
7	Львов	3 / 1 33%	-	-	-	3 / 1 33%
8	Мариуполь	3 / - 0%	2 / 0 0%	1 / 0 0%	-	-
9	Десна Чернигов	3 / 1 33%	2 / 0 0%	-	-	1 / 1 100%
10	Динамо Киев	3 / - 0%	-	1 / 0 0%	-	2 / 0 0%
11	Арсенал	2 / 1 50%	-	1 / 0 0%	-	1 / 1 100%
12	Карпаты Львов	1 / - 0%	1 / 0 0%	-	-	-
	В СРЕДНЕМ	4.4 / 1 23%	1.6 / 0.2 11%	1.1 / 0.2 15%	0.3 / 0.1 33%	1.5 / 0.6 39%

Зоны подач со стандартов - количество

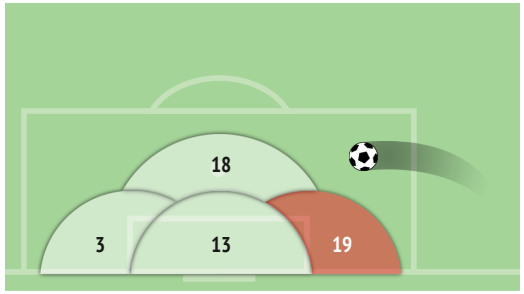

Зоны подач со стандартов - Эффективность

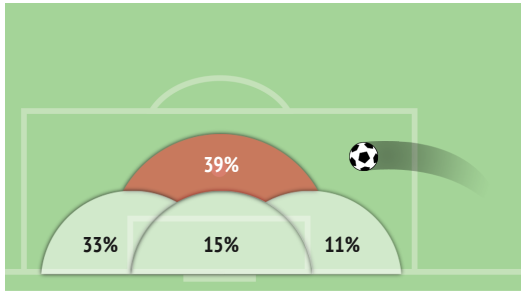

Передачи

		↓		В ср. за сезон		Передачи подготовительные точные		Конструктивные / точные		острые / точные	
1	Шахтер Донецк	685 / 604	88%	673 / 597	89%	207 / 205	99%	447 / 378	85%	31 / 21	68%
2	Динамо Киев	555 / 489	88%	554 / 473	85%	190 / 186	98%	360 / 300	83%	5 / 3	60%
3	Ворскла	553 / 460	83%	489 / 402	82%	139 / 138	99%	407 / 321	79%	7 / 1	14%
4	Арсенал	523 / 424	81%	410 / 324	79%	142 / 142	100%	374 / 278	74%	7 / 4	57%
5	Заря Луганск	445 / 376	84%	460 / 366	79%	101 / 100	99%	333 / 269	81%	11 / 7	64%
6	Мариуполь	449 / 353	79%	455 / 363	80%	138 / 135	98%	299 / 213	71%	12 / 5	42%
7	Десна Чернигов	447 / 349	78%	438 / 354	81%	127 / 126	99%	318 / 221	69%	2 / 2	100%
8	Олимпик	436 / 340	78%	441 / 355	81%	104 / 104	100%	325 / 231	71%	7 / 5	71%
9	Львов	442 / 307	69%	339 / 254	75%	120 / 117	98%	316 / 186	59%	6 / 4	67%
10	Черноморец	428 / 293	68%	365 / 277	76%	54 / 51	94%	361 / 239	66%	13 / 3	23%
11	Карпаты Львов	342 / 257	75%	422 / 347	82%	55 / 55	100%	278 / 196	71%	9 / 6	67%
12	Александрия	307 / 250	81%	398 / 309	78%	80 / 79	99%	216 / 164	76%	11 / 7	64%
	В СРЕДНЕМ	468 / 375	80%	454 / 368	81%	121 / 120	99%	336 / 250	74%	10 / 6	56%

Длина передач

		↓	короткие / точные		средние / точные		длинные / точные	
1	Десна Чернигов	20	95 / 71	75%	315 / 255	81%	37 / 23	62%
2	Мариуполь	19.8	115 / 95	83%	296 / 236	80%	38 / 22	58%
3	Львов	19.7	100 / 64	64%	303 / 217	72%	39 / 26	67%
4	Карпаты Львов	19.3	86 / 64	74%	228 / 178	78%	28 / 15	54%
5	Арсенал	19.2	97 / 81	84%	400 / 325	81%	26 / 18	69%
6	Олимпик	19.2	106 / 80	75%	303 / 244	81%	27 / 16	59%
7	Александрия	18.7	74 / 58	78%	219 / 180	82%	14 / 12	86%
8	Черноморец	18.5	113 / 87	77%	284 / 189	67%	31 / 17	55%
9	Ворскла	17.7	135 / 108	80%	392 / 334	85%	26 / 18	69%
10	Динамо Киев	17	172 / 153	89%	356 / 316	89%	27 / 20	74%
11	Заря Луганск	16.3	159 / 133	84%	263 / 225	86%	23 / 18	78%
12	Шахтер Донецк	16	217 / 184	85%	447 / 407	91%	21 / 13	62%
	В СРЕДНЕМ	18.5	122 / 98	80%	317 / 259	82%	28 / 18	65%

Передачи в штрафную

		↓		В ср. за сезон	
1	Шахтер Донецк	35 / 23	66%	40 / 20	49%
2	Заря Луганск	32 / 21	66%	35 / 16	47%
3	Олимпик	36 / 18	50%	30 / 12	41%
4	Десна Чернигов	30 / 16	53%	29 / 12	40%
5	Львов	36 / 16	44%	24 / 10	43%
6	Динамо Киев	21 / 14	67%	35 / 16	45%
7	Ворскла	34 / 13	38%	29 / 12	43%
8	Арсенал	32 / 9	28%	26 / 10	38%
9	Черноморец	28 / 9	32%	23 / 9	41%
10	Мариуполь	21 / 7	33%	31 / 12	40%
11	Карпаты Львов	10 / 6	60%	22 / 10	43%
12	Александрия	15 / 6	40%	30 / 15	49%
	В СРЕДНЕМ	28 / 13	48%	30 / 13	

Навесы

		↓	
1	Ворскла	17 / 6	35%
2	Заря Луганск	16 / 6	38%
3	Динамо Киев	9 / 6	67%
4	Олимпик	18 / 4	22%
5	Шахтер Донецк	10 / 4	40%
6	Львов	17 / 3	18%
7	Десна Чернигов	12 / 3	25%
8	Арсенал	19 / 2	11%
9	Черноморец	14 / 2	14%
10	Мариуполь	6 / 2	33%
11	Александрия	8 / 1	13%
12	Карпаты Львов	3 / -	0%
	В СРЕДНЕМ	12 / 3.3	26%

Скорость точных передач*

		↓	В ср. за сезон
1	Шахтер Донецк	17.1	16.3
2	Заря Луганск	16.5	14.3
3	Динамо Киев	16	14.8
4	Ворскла	15.1	15
5	Арсенал	14.8	14
6	Десна Чернигов	14.6	13.8
7	Олимпик	13.7	13.8
8	Черноморец	13.3	13.2
9	Львов	12.7	12.3
10	Александрия	12.7	12.7
11	Мариуполь	12.3	14
12	Карпаты Львов	11.5	13.5
	В СРЕДНЕМ	14.2	14

* - количество точных передач в минуту владения мячом

Передачи острые

		↓		В ср. за сезон	
1	Шахтер Донецк	31 / 21	68%	26 / 14	54%
2	Черноморец	13 / 3	23%	5 / 2.6	48%
3	Мариуполь	12 / 5	42%	12 / 5	45%
4	Заря Луганск	11 / 7	64%	12 / 6	53%
5	Александрия	11 / 7	64%	9 / 5	63%
6	Карпаты Львов	9 / 6	67%	8 / 4.4	55%
7	Олимпик	7 / 5	71%	8 / 4	50%
8	Арсенал	7 / 4	57%	7 / 3.4	45%
9	Ворскла	7 / 1	14%	8 / 4.2	51%
10	Львов	6 / 4	67%	8 / 4.3	51%
11	Динамо Киев	5 / 3	60%	14 / 8	52%
12	Десна Чернигов	2 / 2	100%	9 / 6	61%
	В СРЕДНЕМ	10 / 6	56%	11 / 6	53%

Единоборства

				В ср. за сезон	
1	Шахтер Донецк	132 / 72	55%	140 / 74	53%
2	Десна Чернигов	176 / 94	53%	152 / 75	49%
3	Динамо Киев	150 / 80	53%	163 / 84	52%
4	Мариуполь	210 / 109	52%	177 / 89	50%
5	Черноморец	192 / 99	52%	178 / 87	49%
6	Ворскла	161 / 82	51%	178 / 91	51%
7	Карпаты Львов	161 / 79	49%	175 / 85	48%
8	Львов	192 / 93	48%	171 / 85	50%
9	Олимпик	210 / 101	48%	173 / 84	49%
10	Заря Луганск	150 / 70	47%	185 / 94	51%
11	Арсенал	176 / 82	47%	171 / 85	50%
12	Александрия	132 / 60	45%	177 / 87	49%
	В СРЕДНЕМ	170 / 85	50%	170 / 85	50%

Единоборства в обороне

				В ср. за сезон	
1	Олимпик	86 / 56	65%	82 / 46	56%
2	Мариуполь	124 / 79	64%	93 / 52	56%
3	Динамо Киев	75 / 47	63%	80 / 48	60%
4	Черноморец	95 / 56	59%	91 / 52	57%
5	Десна Чернигов	79 / 46	58%	80 / 44	55%
6	Заря Луганск	75 / 42	56%	94 / 53	57%
7	Шахтер Донецк	68 / 38	56%	63 / 38	60%
8	Львов	97 / 54	56%	90 / 51	56%
9	Ворскла	82 / 45	55%	88 / 49	56%
10	Карпаты Львов	79 / 42	53%	80 / 45	56%
11	Арсенал	97 / 49	51%	90 / 50	56%
12	Александрия	64 / 30	47%	88 / 48	55%
	В СРЕДНЕМ	85 / 49	57%	85 / 48	57%

Единоборства в атаке

				В ср. за сезон	
1	Шахтер Донецк	64 / 34	53%	78 / 37	47%
2	Десна Чернигов	97 / 48	49%	71 / 31	43%
3	Ворскла	79 / 37	47%	90 / 41	46%
4	Карпаты Львов	82 / 37	45%	94 / 40	42%
5	Черноморец	97 / 43	44%	88 / 36	41%
6	Александрия	68 / 30	44%	89 / 39	43%
7	Динамо Киев	75 / 33	44%	83 / 36	43%
8	Арсенал	79 / 33	42%	80 / 35	43%
9	Львов	95 / 39	41%	80 / 35	43%
10	Заря Луганск	75 / 28	37%	91 / 40	44%
11	Олимпик	124 / 45	36%	91 / 38	42%
12	Мариуполь	86 / 30	35%	84 / 36	43%
	В СРЕДНЕМ	85 / 36	43%	85 / 37	43%

Единоборства в зонах

		1-я четверть		2-я четверть		3-я четверть		4-я четверть	
1	Шахтер Донецк	26 / 14	54%	35 / 20	57%	46 / 31	67%	25 / 7	28%
2	Десна Чернигов	30 / 21	70%	70 / 43	61%	44 / 15	34%	32 / 15	47%
3	Динамо Киев	24 / 16	67%	64 / 37	58%	42 / 15	36%	20 / 12	60%
4	Мариуполь	46 / 36	78%	68 / 34	50%	69 / 30	43%	27 / 9	33%
5	Черноморец	37 / 24	65%	71 / 39	55%	56 / 24	43%	28 / 12	43%
6	Ворскла	33 / 17	52%	53 / 30	57%	50 / 26	52%	25 / 9	36%
7	Карпаты Львов	25 / 16	64%	50 / 24	48%	53 / 23	43%	33 / 16	48%
8	Львов	28 / 16	57%	56 / 32	57%	71 / 32	45%	37 / 13	35%
9	Олимпик	27 / 18	67%	69 / 39	57%	68 / 34	50%	46 / 10	22%
10	Заря Луганск	20 / 8	40%	42 / 27	64%	64 / 27	42%	24 / 8	33%
11	Арсенал	32 / 17	53%	44 / 29	66%	70 / 27	39%	30 / 9	30%
12	Александрия	25 / 18	72%	46 / 15	33%	35 / 15	43%	26 / 12	46%
	В СРЕДНЕМ	29 / 18	63%	56 / 31	55%	56 / 25	45%	29 / 11	37%

Диаграмма: Единоборства в зонах

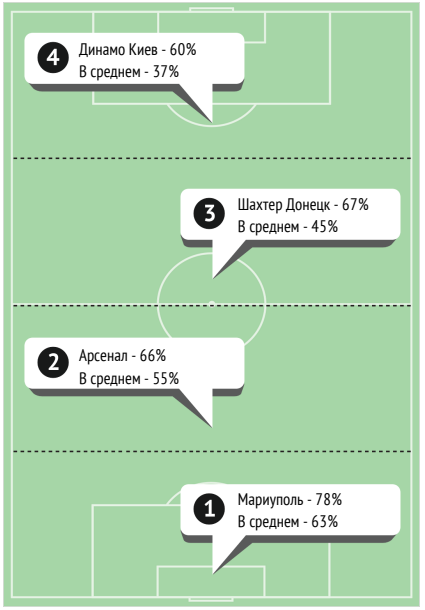

Индекс насыщенности борьбы*

			В ср. за сезон
1	Черноморец	12.1	8.9
2	Львов	11.9	8.3
3	Мариуполь	11.7	9.5
4	Арсенал	10	8.6
5	Ворскла	9.8	10.2
6	Десна Чернигов	9.3	7.6
7	Олимпик	8.9	9.4
8	Шахтер Донецк	8.4	9.6
9	Динамо Киев	7.6	9.4
10	Заря Луганск	6.8	10
11	Карпаты Львов	6.5	8.9
12	Александрия	5.6	9.2
	В СРЕДНЕМ	9.1	9.1

* - количество единоборств и перехватов обороняющей команды в минуту владения мячом соперника

Единоборства вверху

		↓		В ср. за сезон	
1	Десна Чернигов	77 / 48	62%	48 / 25	52%
2	Заря Луганск	38 / 22	58%	62 / 33	52%
3	Ворскла	32 / 17	53%	62 / 30	49%
4	Львов	68 / 35	51%	58 / 28	49%
5	Мариуполь	80 / 41	51%	56 / 29	52%
6	Шахтер Донецк	30 / 15	50%	29 / 16	55%
7	Александрия	30 / 15	50%	64 / 32	51%
8	Олимпик	80 / 39	49%	63 / 32	51%
9	Черноморец	68 / 33	49%	59 / 28	48%
10	Карпаты Львов	32 / 15	47%	47 / 21	44%
11	Динамо Киев	38 / 16	42%	47 / 25	53%
12	Арсенал	77 / 29	38%	50 / 24	47%
	В СРЕДНЕМ	54 / 27	50%	54 / 27	50%

Единоборства внизу

		↓		В ср. за сезон	
1	Динамо Киев	112 / 64	57%	116 / 59	51%
2	Шахтер Донецк	102 / 57	56%	112 / 59	52%
3	Арсенал	99 / 53	54%	121 / 61	51%
4	Черноморец	124 / 66	53%	120 / 59	50%
5	Мариуполь	130 / 68	52%	122 / 60	49%
6	Ворскла	129 / 65	50%	116 / 60	52%
7	Карпаты Львов	129 / 64	50%	127 / 64	50%
8	Олимпик	130 / 62	48%	111 / 52	47%
9	Львов	124 / 58	47%	113 / 57	51%
10	Десна Чернигов	99 / 46	46%	104 / 50	48%
11	Александрия	102 / 45	44%	114 / 55	48%
12	Заря Луганск	112 / 48	43%	122 / 61	50%
	В СРЕДНЕМ	116 / 58	50%	116 / 58	50%

Прессинг на чужой половине / удачный

		↓		В ср. за сезон	
1	Динамо Киев	3 / 2	67%	1.8 / 0.4	20%
2	Олимпик	3 / 1	33%	1.5 / 0.5	36%
3	Александрия	3 / 1	33%	1.6 / 0.4	27%
4	Ворскла	2 / 1	50%	1 / 0.6	63%
5	Шахтер Донецк	1 / 1	100%	1.1 / 0.4	38%
6	Заря Луганск	2 / -	0%	1.4 / 0.4	26%
7	Мариуполь	1 / -	0%	2.1 / 0.7	33%
8	Карпаты Львов	1 / -	0%	1.1 / 0.4	33%
9	Арсенал	-		1.6 / 0.3	16%
10	Черноморец	-		0.9 / 0.2	17%
11	Львов	-		1.4 / 0.4	31%
12	Десна Чернигов	-		0.8 / 0.3	33%
	В СРЕДНЕМ	1.3 / 0.5	38%	1.4 / 0.4	30%

Обводки

		↓		В ср. за сезон	
1	Динамо Киев	40 / 23	58%	27 / 16	59%
2	Карпаты Львов	33 / 21	64%	37 / 21	56%
3	Шахтер Донецк	22 / 18	82%	34 / 21	62%
4	Львов	26 / 15	58%	22 / 13	56%
5	Олимпик	31 / 14	45%	24 / 13	53%
6	Черноморец	23 / 14	61%	22 / 11	49%
7	Ворскла	18 / 13	72%	21 / 12	60%
8	Заря Луганск	23 / 11	48%	26 / 14	53%
9	Арсенал	19 / 10	53%	23 / 12	53%
10	Мариуполь	19 / 9	47%	28 / 15	53%
11	Александрия	18 / 9	50%	23 / 13	54%
12	Десна Чернигов	8 / 2	25%	19 / 10	54%
	В СРЕДНЕМ	23 / 13	57%	25 / 14	55%

Отборы

		↓		В ср. за сезон	
1	Мариуполь	43 / 29	67%	33 / 18	56%
2	Заря Луганск	48 / 25	52%	36 / 20	55%
3	Черноморец	36 / 21	58%	34 / 20	57%
4	Ворскла	41 / 20	49%	36 / 20	56%
5	Динамо Киев	30 / 19	63%	30 / 18	62%
6	Десна Чернигов	28 / 18	64%	32 / 17	55%
7	Олимпик	26 / 17	65%	31 / 16	53%
8	Львов	30 / 16	53%	33 / 19	56%
9	Шахтер Донецк	24 / 15	63%	26 / 16	60%
10	Арсенал	17 / 15	88%	36 / 21	57%
11	Карпаты Львов	25 / 12	48%	30 / 18	59%
12	Александрия	28 / 10	36%	31 / 16	50%
	В СРЕДНЕМ	31 / 18	58%	32 / 18	56%

Перехваты / на чужой половине

		↓	В ср. за сезон
1	Черноморец	89 / 21	57 / 11
2	Десна Чернигов	71 / 6	54 / 9
3	Львов	70 / 19	57 / 9
4	Арсенал	66 / 18	55 / 10
5	Мариуполь	58 / 15	58 / 13
6	Александрия	54 / 8	53 / 10
7	Олимпик	52 / 16	52 / 10
8	Карпаты Львов	49 / 9	48 / 10
9	Заря Луганск	40 / 16	54 / 14
10	Ворскла	37 / 8	48 / 10
11	Динамо Киев	37 / 10	44 / 11
12	Шахтер Донецк	35 / 9	35 / 12
	В СРЕДНЕМ	55 / 13	51 / 11

Подборы / на чужой половине

		↓	В ср. за сезон
1	Львов	91 / 37	65 / 19
2	Олимпик	84 / 36	63 / 23
3	Черноморец	78 / 23	62 / 20
4	Ворскла	75 / 25	68 / 25
5	Динамо Киев	67 / 19	65 / 25
6	Заря Луганск	65 / 24	70 / 27
7	Мариуполь	63 / 21	66 / 24
8	Карпаты Львов	59 / 19	59 / 21
9	Шахтер Донецк	58 / 23	56 / 28
10	Арсенал	53 / 22	64 / 21
11	Александрия	51 / 17	65 / 24
12	Десна Чернигов	40 / 7	58 / 18
	В СРЕДНЕМ	65 / 23	63 / 23

InStat Index

		↓	В ср. за сезон
1	Марлос, Шахтер Донецк	429	267
2	Вербич, Динамо Киев	368	257
3	Тайсон, Шахтер Донецк	348	283
4	Швед, Карпаты Львов	333	226
5	Шапаренко, Динамо Киев	332	255
6	Кедзиора, Динамо Киев	332	261
7	Борячук, Мариуполь	316	219
8	Цыганков, Динамо Киев	314	269
9	Миколенко, Динамо Киев	313	253
10	Буяльский, Динамо Киев	306	246
11	Жуниор Мораес, Шахтер Дон	296	259
12	Пихалёнок, Мариуполь	295	206
13	Г.Пасич, Олимпик	291	164
14	Шабанов, Динамо Киев	289	127
15	Сидорчук, Динамо Киев	289	219
16	Гришко, Олимпик	285	226
17	Степаненко, Шахтер Донецк	284	253
18	Имереков, Десна Чернигов	283	212
19	Бурда, Динамо Киев	281	259
20	Кучунску, Карпаты Львов	278	168

Голевые моменты / реализованные

			↓	В ср. за сезон
1	Швед, Карпаты Львов	3 /	3	1.1 / 0.6
2	Борячук, Мариуполь	3 /	2	1.3 / 0.5
3	Вербич, Динамо Киев	2 /	2	1.2 / 0.4
4	Шапаренко, Динамо Киев	2 /	2	0.9 / 0.6
5	Жуниор Мораес, Шахтер Дон	7 /	1	2.3 / 0.9
6	Марлос, Шахтер Донецк	5 /	1	1.2 / 0.6
7	Ди Франко, Карпаты Львов	1 /	1	0.4 / 0.1
8	Гошкодеря, Черноморец	1 /	1	0.9 / 0.9
9	Фрэн Соль, Динамо Киев	1 /	1	1.1 / 1.1
10	Г.Пасич, Олимпик	1 /	1	0.7 / 0.4
11	Д.Фаворов, Десна Чернигов	1 /	1	0.4 / 0.2
12	Пихалёнок, Мариуполь	1 /	1	0.3 / 0.2
13	А.Фаворов, Десна Чернигов	1 /	1	0.6 / 0.3
14	Ковалец, Александрия	3 /	-	1.1 / 0.3
15	Е.Пасич, Олимпик	2 /	-	0.5 / 0.3
16	Николас Карека, Ворскла	2 /	-	1.3 / 0.3
17	Караваев, Заря Луганск	2 /	-	0.8 / 0.3
18	Велосо Сантос, Львов	1 /	-	0.9 / 0
19	Борзенко, Львов	1 /	-	0.2 / 0
20	Дегтярев, Олимпик	1 /	-	0.9 / 0.2

Голевые моменты создал

		↓	В ср. за сезон
1	Марлос, Шахтер Донецк	6	2
2	Борячук, Мариуполь	3	0.6
3	Ситало, Александрия	3	0.9
4	Тайсон, Шахтер Донецк	3	2
5	Болбат, Шахтер Донецк	2	0.8
6	Е.Пасич, Олимпик	2	0.5
7	Сехик, Ворскла	2	4.6
8	Швед, Карпаты Львов	2	1.1
9	Дебелко, Карпаты Львов	2	2.4
10	Цыганков, Динамо Киев	2	1.6
11	Вербич, Динамо Киев	2	0.6
12	Асеведо Руиз, Заря Луганс	1	0.4
13	Родригес Да Сильва Дос Са	1	2.6
14	Степаненко, Шахтер Донецк	1	0.4
15	Йода, Карпаты Львов	1	13
16	Слинкин, Десна Чернигов	1	0.3
17	Лучкевич, Александрия	1	1
18	Кедзиора, Динамо Киев	1	0.7
19	Имереков, Десна Чернигов	1	0.2
20	Миколенко, Динамо Киев	1	0.5

ТТД

1	Степаненко, Шахтер Донецк	110 / 101	92%	99 / 85	86%
2	Пердута, Ворскла	127 / 100	79%	95 / 80	84%
3	Марлос, Шахтер Донецк	113 / 94	83%	104 / 84	81%
4	Вакуленко, Арсенал	112 / 94	84%	82 / 61	75%
5	Бурда, Динамо Киев	106 / 94	89%	84 / 72	86%
6	Миколенко, Динамо Киев	109 / 89	82%	92 / 75	82%
7	Башлай, Арсенал	108 / 88	81%	102 / 83	81%
8	Алан Патрик, Шахтер Донец	102 / 88	86%	128 / 110	86%
9	Шабанов, Динамо Киев	97 / 88	91%	102 / 94	92%
10	Хочолава, Шахтер Донецк	98 / 87	89%	89 / 81	91%
11	Приймак, Львов	109 / 86	79%	68 / 52	77%
12	Ореховский, Арсенал	104 / 86	83%	93 / 71	77%
13	Исмаили, Шахтер Донецк	103 / 85	83%	98 / 80	82%
14	Скляр, Ворскла	98 / 85	87%	89 / 72	82%
15	Далко, Ворскла	97 / 85	88%	78 / 63	80%
16	Тайсон, Шахтер Донецк	98 / 81	83%	102 / 84	82%
17	Шарпар, Ворскла	98 / 79	81%	80 / 64	80%
18	Чоботенко, Мариуполь	96 / 79	82%	84 / 67	80%
19	Болбат, Шахтер Донецк	88 / 79	90%	68 / 53	78%
20	Кейн, Ворскла	93 / 78	84%	88 / 73	82%

Удары / в створ

1	Марлос, Шахтер Донецк	4 / 4	100%	2.4 / 1.1	47%
2	Е.Пасич, Олимпик	6 / 3	50%	1.3 / 0.5	37%
3	Швед, Карпаты Львов	4 / 3	75%	2.7 / 1.6	58%
4	Жуниор Мораес, Шахтер Дон	4 / 2	50%	2.9 / 1.7	60%
5	Пихалёнок, Мариуполь	3 / 2	67%	1.7 / 0.9	52%
6	Вербич, Динамо Киев	3 / 2	67%	2.2 / 1.1	47%
7	Пономарь, Александрия	2 / 2	100%	1.8 / 0.9	50%
8	Шапаренко, Динамо Киев	2 / 2	100%	2.9 / 1.9	64%
9	Караваев, Заря Луганск	2 / 2	100%	1.3 / 0.7	54%
10	Гошкодеря, Черноморец	2 / 2	100%	1.9 / 1.9	100%
11	Николас Карека, Ворскла	4 / 1	25%	1.8 / 0.8	43%
12	Зубков, Мариуполь	4 / 1	25%	3.6 / 0.8	23%
13	Фрэн Соль, Динамо Киев	4 / 1	25%	4.6 / 1.1	25%
14	Борячук, Мариуполь	3 / 1	33%	2.6 / 1.2	44%
15	Тайсон, Шахтер Донецк	3 / 1	33%	2.3 / 0.9	37%
16	Кабаев, Заря Луганск	3 / 1	33%	2.3 / 0.7	30%
17	Ковалец, Александрия	3 / 1	33%	2.3 / 0.7	32%
18	Хомченовский, Заря Луганс	3 / 1	33%	2.4 / 0.9	40%
19	Цыганков, Динамо Киев	2 / 1	50%	2.5 / 1.1	43%
20	Ситало, Александрия	2 / 1	50%	1.3 / 0.7	50%

Фолы

		↓	В ср. за сезон
1	Лунев, Заря Луганск	4	3.4
2	Башлай, Арсенал	4	3.8
3	Швед, Карпаты Львов	4	2.3
4	Будковский, Заря Луганск	4	3.8
5	Таварес Виейра, Львов	4	4.9
6	Велосо Сантос, Львов	4	3.8
7	Чоботенко, Мариуполь	4	1.9
8	Шапаренко, Динамо Киев	4	1.3
9	Сабино Дос Сантос, Львов	4	4.6
10	Аржанов, Черноморец	4	3.9
11	Г.Пасич, Олимпик	4	2.5
12	До Куто Тейшейра, Олимпик	3	2.3
13	Богданов, Десна Чернигов	3	3.5
14	Филиппов, Десна Чернигов	3	1.7
15	Скляр, Ворскла	3	1.6
16	Диее, Олимпик	3	2.8
17	Литвин, Заря Луганск	3	1
18	Хочолава, Шахтер Донецк	3	2
19	Николас Карека, Ворскла	3	3.5
20	Дедечко, Александрия	3	2.9

Фолы на нем

		↓	В ср. за сезон
1	Ди Франко, Карпаты Львов	8	4.8
2	Кейн, Ворскла	5	4.3
3	Скляр, Ворскла	5	2.1
4	Пихалёнок, Мариуполь	4	1.4
5	Бабенко, Черноморец	4	1
6	Волков, Десна Чернигов	4	1.7
7	Диее, Олимпик	4	3.7
8	Богданов, Десна Чернигов	4	4.6
9	Ковалец, Александрия	4	2.3
10	Будковский, Заря Луганск	4	3.8
11	Марлос, Шахтер Донецк	3	2.3
12	Г.Пасич, Олимпик	3	2.2
13	Феррейра Да Сильва, Львов	3	2.8
14	Морозенко, Черноморец	3	1.6
15	Коваленко, Шахтер Донецк	3	2.3
16	Жуниор Мораес, Шахтер Дон	3	1.9
17	Чорнуи, Черноморец	3	3.5
18	Приймак, Львов	3	1.3
19	Велосо Сантос, Львов	3	2.8
20	Буяльский, Динамо Киев	3	1.8

Передачи

		↓		В ср. за сезон	
1	Степаненко, Шахтер Донецк	83 / 77	93%	71 / 64	89%
2	Пердута, Ворскла	87 / 69	79%	59 / 51	86%
3	Бурда, Динамо Киев	74 / 69	93%	55 / 48	88%
4	Алан Патрик, Шахтер Донец	74 / 66	89%	93 / 84	90%
5	Вакуленко, Арсенал	74 / 64	86%	48 / 38	79%
6	Кривцов, Шахтер Донецк	69 / 63	91%	70 / 64	91%
7	Хочолава, Шахтер Донецк	67 / 63	94%	62 / 58	93%
8	Шабанов, Динамо Киев	65 / 62	95%	75 / 71	95%
9	Марлос, Шахтер Донецк	72 / 59	82%	64 / 55	87%
10	Ореховский, Арсенал	68 / 58	85%	55 / 44	81%
11	Тайсон, Шахтер Донецк	67 / 58	87%	67 / 59	87%
12	Исмаили, Шахтер Донецк	66 / 57	86%	64 / 55	86%
13	Миколенко, Динамо Киев	66 / 57	86%	61 / 51	85%
14	Скляр, Ворскла	65 / 57	88%	55 / 47	86%
15	Далко, Ворскла	63 / 57	90%	47 / 40	84%
16	Тарадуда, Ворскла	64 / 56	88%	62 / 54	88%
17	Болбат, Шахтер Донецк	61 / 56	92%	40 / 35	87%
18	Башлай, Арсенал	67 / 55	82%	63 / 52	82%
19	Танковский, Арсенал	62 / 53	85%	59 / 50	85%
20	Сидорчук, Динамо Киев	60 / 53	88%	61 / 54	90%

Передачи получил

		↓	В ср. за сезон
1	Степаненко, Шахтер Донецк	70	62
2	Алан Патрик, Шахтер Донец	70	82
3	Марлос, Шахтер Донецк	70	64
4	Тайсон, Шахтер Донецк	62	67
5	Кривцов, Шахтер Донецк	60	57
6	Бурда, Динамо Киев	58	43
7	Аржанов, Черноморец	57	56
8	Танковский, Арсенал	57	54
9	Скляр, Ворскла	56	43
10	Шапаренко, Динамо Киев	55	48
11	Тарадуда, Ворскла	55	53
12	Сидорчук, Динамо Киев	55	50
13	Вакуленко, Арсенал	54	42
14	Хочолава, Шахтер Донецк	52	47
15	Шабанов, Динамо Киев	52	61
16	Ореховский, Арсенал	52	42
17	Исмаили, Шахтер Донецк	52	54
18	Миколенко, Динамо Киев	50	43
19	Филиппов, Десна Чернигов	49	34
20	Чоботенко, Мариуполь	49	38

Количество передач между двумя игроками одной команды

		↓
1	Далко - Тарадуда, Ворскла	33
2	Хочолава - Кривцов, Шахтер Донецк	31
3	Дубинчак - Кадимян, Арсенал	31
4	Алан Патрик - Исмаили, Шахтер Донецк	30
5	Башлай - Вакуленко, Арсенал	30
6	Тарадуда - Пердута, Ворскла	29
7	Чоботенко - Полегенько, Мариуполь	28
8	Кейн - Батиста Де Соуза, Ворскла	28
9	Гитченко - Имереков, Десна Чернигов	27
10	Исмаили - Тайсон, Шахтер Донецк	26
11	Шабанов - Бурда, Динамо Киев	26
12	Вакуленко - Ореховский, Арсенал	25
13	Танчик - Рыжук, Черноморец	25
14	Гришко - Цимбалюк, Олимпик	24
15	Вантук - Е.Пасич, Олимпик	24
16	Степаненко - Кривцов, Шахтер Донецк	24
17	Бурда - Кедзиора, Динамо Киев	24
18	Кривцов - Болбат, Шахтер Донецк	24
19	Тайсон - Марлос, Шахтер Донецк	24
20	Скляр - Тарадуда, Ворскла	23

Передачи острые

		↓	
1	Марлос, Шахтер Донецк	9 / 7	78%
2	Тайсон, Шахтер Донецк	9 / 6	67%
3	Ситало, Александрия	3 / 3	100%
4	Танчик, Черноморец	6 / 2	33%
5	Жуниор Мораес, Шахтер Дон	4 / 2	50%
6	Кочергин, Заря Луганск	3 / 2	67%
7	Лучкевич, Александрия	3 / 2	67%
8	Борячук, Мариуполь	2 / 2	100%
9	Болбат, Шахтер Донецк	2 / 2	100%
10	Приймак, Львов	2 / 2	100%
11	Козак, Арсенал	2 / 2	100%
12	Исмаили, Шахтер Донецк	2 / 2	100%
13	Мякушко, Карпаты Львов	2 / 2	100%
14	Г.Пасич, Олимпик	2 / 2	100%
15	Велосо Сантос, Львов	3 / 1	33%
16	Сехик, Ворскла	3 / 1	33%
17	Гришко, Олимпик	2 / 1	50%
18	Арвеладзе, Заря Луганск	2 / 1	50%
19	Кадимян, Арсенал	2 / 1	50%
20	Пихалёнок, Мариуполь	2 / 1	50%

Передачи острые

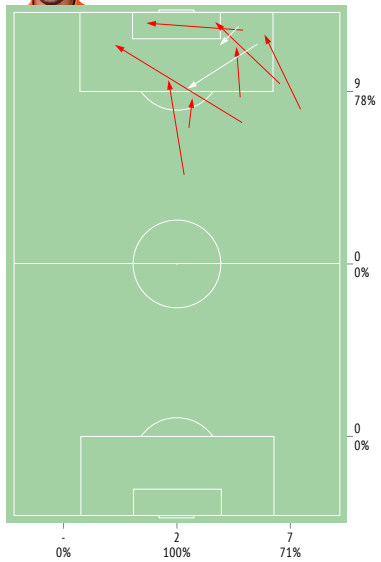

Навесы

		↓	
1	Кедзиора, Динамо Киев	4 / 3	75%
2	Насонов, Львов	6 / 2	33%
3	Болбат, Шахтер Донецк	5 / 2	40%
4	Хомченовский, Заря Луганс	5 / 2	40%
5	Караваев, Заря Луганск	5 / 2	40%
6	Г.Пасич, Олимпик	2 / 2	100%
7	Скляр, Ворскла	2 / 2	100%
8	Миколенко, Динамо Киев	2 / 2	100%
9	Вантук, Олимпик	8 / 1	13%
10	Танчик, Черноморец	6 / 1	17%
11	Дубинчак, Арсенал	6 / 1	17%
12	Сехик, Ворскла	4 / 1	25%
13	Полегенько, Мариуполь	4 / 1	25%
14	Пердута, Ворскла	4 / 1	25%
15	Исмаили, Шахтер Донецк	3 / 1	33%
16	Слинкин, Десна Чернигов	3 / 1	33%
17	Полярус, Александрия	2 / 1	50%
18	Родригес Да Сильва Дос Са	2 / 1	50%
19	Козак, Арсенал	2 / 1	50%
20	Кобахидзе, Ворскла	2 / 1	50%

Передачи в штрафную

		↓	
1	Марлос, Шахтер Донецк	13 / 7	54%
2	Тайсон, Шахтер Донецк	9 / 7	78%
3	Вантук, Олимпик	13 / 6	46%
4	Велосо Сантос, Львов	10 / 6	60%
5	Козак, Арсенал	7 / 5	71%
6	Арвеладзе, Заря Луганск	5 / 5	100%
7	Д.Фаворов, Десна Чернигов	5 / 5	100%
8	Насонов, Львов	9 / 4	44%
9	Картушов, Десна Чернигов	9 / 4	44%
10	Караваев, Заря Луганск	8 / 4	50%
11	Цыганков, Динамо Киев	5 / 4	80%
12	Вербич, Динамо Киев	4 / 4	100%
13	Чорнуи, Черноморец	8 / 3	38%
14	Батиста Де Соуза, Ворскла	7 / 3	43%
15	Ксенз, Олимпик	7 / 3	43%
16	Кедзиора, Динамо Киев	5 / 3	60%
17	Хомченовский, Заря Луганс	5 / 3	60%
18	Мякушко, Карпаты Львов	3 / 3	100%
19	Г.Пасич, Олимпик	3 / 3	100%
20	Степаненко, Шахтер Донецк	3 / 3	100%

Единоборства

		↓		В ср. за сезон	
1	Кейн, Ворскла	23 / 17	74%	22 / 15	68%
2	Аржанов, Черноморец	34 / 15	44%	33 / 15	44%
3	Марлос, Шахтер Донецк	21 / 15	71%	19 / 10	51%
4	Богданов, Десна Чернигов	23 / 14	61%	27 / 16	61%
5	Голиков, Черноморец	22 / 14	64%	13 / 7	55%
6	Вакуленко, Арсенал	21 / 14	67%	18 / 10	55%
7	Чоботенко, Мариуполь	20 / 14	70%	16 / 10	63%
8	Быков, Мариуполь	18 / 14	78%	13 / 9	66%
9	Будковский, Заря Луганск	23 / 13	57%	22 / 12	57%
10	Миколенко, Динамо Киев	21 / 13	62%	15 / 9	60%
11	Г.Пасич, Олимпик	21 / 13	62%	22 / 10	45%
12	Диее, Олимпик	37 / 12	32%	34 / 11	32%
13	Танчик, Черноморец	23 / 12	52%	22 / 11	52%
14	Исмаили, Шахтер Донецк	21 / 12	57%	17 / 10	57%
15	Кольцов, Олимпик	20 / 12	60%	18 / 11	60%
16	Д.Фаворов, Десна Чернигов	16 / 12	75%	14 / 8	58%
17	Филиппов, Десна Чернигов	29 / 11	38%	20 / 6	30%
18	Е.Пасич, Олимпик	27 / 11	41%	16 / 9	56%
19	Феррейра Да Сильва, Львов	22 / 11	50%	21 / 10	50%
20	Танковский, Арсенал	21 / 11	52%	20 / 10	52%

Единоборства в обороне

		↓		В ср. за сезон	
1	Быков, Мариуполь	17 / 14	82%	11 / 8	69%
2	Вакуленко, Арсенал	20 / 13	65%	10 / 6	58%
3	Голиков, Черноморец	19 / 13	68%	10 / 6	58%
4	Кейн, Ворскла	18 / 13	72%	16 / 11	72%
5	Чоботенко, Мариуполь	17 / 11	65%	15 / 9	62%
6	Сандохадзе, Карпаты Львов	13 / 10	77%	13 / 10	77%
7	Демири, Мариуполь	13 / 10	77%	10 / 7	63%
8	Рыжук, Черноморец	15 / 9	60%	9 / 6	61%
9	Хочолава, Шахтер Донецк	14 / 9	64%	10 / 8	74%
10	Пихалёнок, Мариуполь	12 / 9	75%	8 / 3.5	45%
11	Миколенко, Динамо Киев	10 / 9	90%	9 / 6	72%
12	Кольцов, Олимпик	15 / 8	53%	11 / 6	54%
13	Башлай, Арсенал	14 / 8	57%	13 / 8	57%
14	Богданов, Десна Чернигов	13 / 8	62%	15 / 9	62%
15	Шабанов, Динамо Киев	13 / 8	62%	10 / 7	74%
16	Парамонов, Львов	13 / 8	62%	10 / 7	69%
17	Пердута, Ворскла	12 / 8	67%	11 / 8	68%
18	Дедечко, Александрия	11 / 8	73%	11 / 8	73%
19	Гришко, Олимпик	10 / 8	80%	8 / 6	73%
20	Сабино Дос Сантос, Львов	14 / 7	50%	12 / 5	43%

Единоборства в атаке

		↓		В ср. за сезон	
1	Аржанов, Черноморец	30 / 12	40%	29 / 12	40%
2	Будковский, Заря Луганск	18 / 11	61%	17 / 11	61%
3	Марлос, Шахтер Донецк	15 / 11	73%	15 / 8	55%
4	Диее, Олимпик	34 / 10	29%	32 / 9	29%
5	Швед, Карпаты Львов	28 / 9	32%	16 / 5	34%
6	Безбородько, Десна Черниг	24 / 9	38%	18 / 7	38%
7	Филиппов, Десна Чернигов	21 / 9	43%	15 / 4.7	32%
8	Танчик, Черноморец	16 / 9	56%	15 / 8	56%
9	Борячук, Мариуполь	22 / 7	32%	17 / 5	29%
10	Николас Карека, Ворскла	22 / 7	32%	21 / 7	35%
11	Ковалец, Александрия	18 / 7	39%	16 / 7	47%
12	Г.Пасич, Олимпик	14 / 7	50%	15 / 6	41%
13	Исмаили, Шахтер Донецк	12 / 7	58%	10 / 4.6	45%
14	Вербич, Динамо Киев	12 / 7	58%	16 / 6	37%
15	Феррейра Да Сильва, Львов	15 / 6	40%	14 / 6	40%
16	Ситало, Александрия	12 / 6	50%	24 / 9	39%
17	Морозенко, Черноморец	12 / 6	50%	8 / 4.3	57%
18	Дегтярев, Олимпик	12 / 6	50%	20 / 6	31%
19	Мякушко, Карпаты Львов	11 / 6	55%	11 / 3.8	35%
20	Богданов, Десна Чернигов	10 / 6	60%	12 / 7	60%

Единоборства вверху

		↓		В ср. за сезон	
1	Безбородько, Десна Черниг	19 / 10	53%	9 / 3.7	41%
2	Богданов, Десна Чернигов	12 / 10	83%	14 / 12	83%
3	Вакуленко, Арсенал	13 / 8	62%	7 / 4.1	57%
4	Е.Пасич, Олимпик	13 / 8	62%	7 / 4	57%
5	Голиков, Черноморец	12 / 8	67%	4.1 / 2	50%
6	Будковский, Заря Луганск	12 / 8	67%	11 / 8	67%
7	Борзенко, Львов	10 / 8	80%	10 / 7	75%
8	Чоботенко, Мариуполь	11 / 7	64%	8 / 5	63%
9	Федорчук, Мариуполь	10 / 7	70%	7 / 3.6	53%
10	Быков, Мариуполь	9 / 7	78%	5 / 3.6	71%
11	Гитченко, Десна Чернигов	9 / 6	67%	6 / 4.8	74%
12	Вернидуб, Заря Луганск	7 / 6	86%	7 / 6	78%
13	Парамонов, Львов	7 / 6	86%	6 / 3.8	69%
14	Кольцов, Олимпик	7 / 6	86%	7 / 4.4	65%
15	Аржанов, Черноморец	16 / 5	31%	16 / 4.9	31%
16	Полегенько, Мариуполь	11 / 5	45%	4.1 / 2.2	54%
17	Башлай, Арсенал	11 / 5	45%	10 / 4.7	45%
18	Дегтярев, Олимпик	9 / 5	56%	11 / 3.3	31%
19	Грачев, Черноморец	8 / 5	63%	5 / 3.2	60%
20	Рыжук, Черноморец	7 / 5	71%	4.9 / 2.9	60%

Единоборства внизу

		↓		В ср. за сезон	
1	Кейн, Ворскла	21 / 15	71%	19 / 13	68%
2	Марлос, Шахтер Донецк	21 / 15	71%	19 / 10	52%
3	Танчик, Черноморец	23 / 12	52%	22 / 11	52%
4	Г.Пасич, Олимпик	18 / 11	61%	16 / 7	44%
5	Аржанов, Черноморец	18 / 10	56%	18 / 10	56%
6	Швед, Карпаты Львов	26 / 9	35%	16 / 6	36%
7	Сабино Дос Сантос, Львов	18 / 9	50%	16 / 8	46%
8	Мякушко, Карпаты Львов	18 / 9	50%	13 / 4.8	38%
9	Ковалец, Александрия	18 / 9	50%	15 / 7	49%
10	Кабаев, Заря Луганск	17 / 9	53%	21 / 9	44%
11	Танковский, Арсенал	16 / 9	56%	15 / 9	56%
12	Дубинчак, Арсенал	15 / 9	60%	12 / 8	63%
13	Демири, Мариуполь	14 / 9	64%	12 / 7	58%
14	Приймак, Львов	13 / 9	69%	12 / 6	55%
15	Вербич, Динамо Киев	13 / 9	69%	16 / 6	40%
16	Диее, Олимпик	22 / 8	36%	20 / 7	36%
17	Борячук, Мариуполь	20 / 8	40%	17 / 6	35%
18	Бабенко, Черноморец	17 / 8	47%	12 / 6	52%
19	Миколенко, Динамо Киев	15 / 8	53%	11 / 7	59%
20	Исмаили, Шахтер Донецк	15 / 8	53%	13 / 8	57%

Участие в командном прессинге

		↓		В ср. за сезон	
1	Фрэн Соль, Динамо Киев	3 / 2	67%	3.4 / 2.3	67%
2	Шапаренко, Динамо Киев	3 / 2	67%	2.1 / 0.5	22%
3	Вербич, Динамо Киев	3 / 2	67%	1.7 / 0.4	21%
4	Дегтярев, Олимпик	3 / 1	33%	1.5 / 0.5	32%
5	Диее, Олимпик	3 / 1	33%	2.8 / 0.9	33%
6	Банада, Александрия	2 / 1	50%	1.3 / 0.3	27%
7	Г.Пасич, Олимпик	2 / 1	50%	0.7 / 0.5	75%
8	Запорожан, Александрия	2 / 1	50%	0.9 / 0.3	29%
9	Цыганков, Динамо Киев	2 / 1	50%	1.3 / 0.2	12%
10	Ковалец, Александрия	2 / 1	50%	1.8 / 0.4	22%
11	Николас Карека, Ворскла	2 / 1	50%	0.8 / 0.6	83%
12	Алибеков, Динамо Киев	1 / 1	100%	5 / 5	100%
13	Жуниор Мораес, Шахтер Дон	1 / 1	100%	1 / 0.4	39%
14	Ситало, Александрия	1 / 1	100%	1.2 / 0.3	24%
15	Алан Патрик, Шахтер Донец	1 / 1	100%	1 / 0.4	43%
16	Марлос, Шахтер Донецк	1 / 1	100%	0.6 / 0.2	38%
17	Тайсон, Шахтер Донецк	1 / 1	100%	1.1 / 0.5	44%
18	Батиста Де Соуза, Ворскла	1 / 1	100%	0.1 / 0.1	100%
19	Коваленко, Шахтер Донецк	1 / 1	100%	0.9 / 0.3	33%
20	Будковский, Заря Луганск	2 / -	0%	1.9 / 0	0%

Обводки

		↓		В ср. за сезон	
1	Марлос, Шахтер Донецк	10 / 7	70%	10 / 7	69%
2	Швед, Карпаты Львов	9 / 6	67%	6 / 2.9	47%
3	Вербич, Динамо Киев	8 / 6	75%	4.7 / 2.7	58%
4	Мякушко, Карпаты Львов	8 / 5	63%	6 / 2.5	43%
5	Танчик, Черноморец	7 / 5	71%	7 / 4.7	71%
6	Сидорчук, Динамо Киев	6 / 5	83%	3 / 1.6	55%
7	Шапаренко, Динамо Киев	8 / 4	50%	5 / 3.1	61%
8	Hongla YMA II, Карпаты Ль	4 / 4	100%	3.9 / 3.9	100%
9	Ди Франко, Карпаты Львов	4 / 4	100%	6 / 4.9	77%
10	Алан Патрик, Шахтер Донец	4 / 4	100%	4.2 / 3.4	80%
11	Диее, Олимпик	9 / 3	33%	8 / 2.8	33%
12	Г.Пасич, Олимпик	7 / 3	43%	4.5 / 1.6	36%
13	Цыганков, Динамо Киев	5 / 3	60%	4.4 / 2.8	64%
14	Вантук, Олимпик	5 / 3	60%	6 / 3.3	60%
15	Велосо Сантос, Львов	4 / 3	75%	3.8 / 2.8	75%
16	Танковский, Арсенал	4 / 3	75%	3.8 / 2.8	75%
17	Аржанов, Черноморец	4 / 3	75%	3.9 / 2.9	75%
18	Ковалец, Александрия	4 / 3	75%	6 / 3.4	62%
19	Адамюк, Львов	4 / 3	75%	2.5 / 1.7	68%
20	Чорнуи, Черноморец	3 / 3	100%	4.2 / 1.9	44%

Больше всех обводок - точки

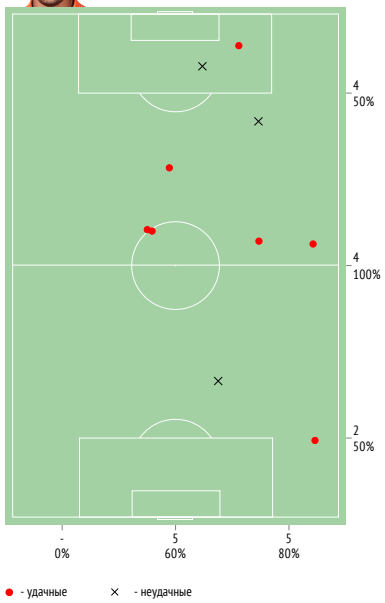

Отборы

		↓		В ср. за сезон	
1	Кейн, Ворскла	9 / 6	67%	8 / 5	67%
2	Кабаев, Заря Луганск	6 / 6	100%	4.7 / 2.4	51%
3	Сабино Дос Сантос, Львов	9 / 5	56%	6 / 2.9	45%
4	Голиков, Черноморец	8 / 5	63%	4.7 / 2.9	63%
5	Демири, Мариуполь	7 / 5	71%	5 / 3.3	63%
6	Караваев, Заря Луганск	6 / 5	83%	3.2 / 1.3	40%
7	Мишнев, Мариуполь	7 / 4	57%	3.2 / 1.4	44%
8	Картушов, Десна Чернигов	7 / 4	57%	3 / 1.8	61%
9	Батиста Де Соуза, Ворскла	6 / 4	67%	2.9 / 2.1	73%
10	Пихалёнок, Мариуполь	5 / 4	80%	2.4 / 1.1	45%
11	Хочолава, Шахтер Донецк	5 / 4	80%	2 / 1.4	71%
12	Быков, Мариуполь	4 / 4	100%	2.9 / 1.7	61%
13	Кедзиора, Динамо Киев	4 / 4	100%	3 / 2.3	77%
14	Гуцуляк, Карпаты Львов	6 / 3	50%	2.3 / 1.2	51%
15	Литвин, Заря Луганск	6 / 3	50%	3 / 1.3	44%
16	Кольцов, Олимпик	6 / 3	50%	4.4 / 2.5	58%
17	Бурда, Динамо Киев	5 / 3	60%	3.3 / 2.1	64%
18	Миколенко, Динамо Киев	4 / 3	75%	3.4 / 2.5	73%
19	Слинкин, Десна Чернигов	4 / 3	75%	2.5 / 1.6	63%
20	Ксенз, Олимпик	4 / 3	75%	4.1 / 2.2	53%

Перехваты / на чужой половине

		↓
1	Башлай, Арсенал	17 / -
2	Гошкодеря, Черноморец	15 / 7
3	Приймак, Львов	14 / 3
4	Голиков, Черноморец	14 / -
5	Имереков, Десна Чернигов	13 / -
6	Мищенко, Черноморец	12 / -
7	Бабенко, Черноморец	10 / 4
8	Адамюк, Львов	10 / 2
9	Борзенко, Львов	10 / 1
10	Гитченко, Десна Чернигов	10 / -
11	Д.Фаворов, Десна Чернигов	9 / 3
12	Шендрик, Александрия	9 / 1
13	Чоботенко, Мариуполь	9 / 1
14	Жичиков, Арсенал	9 / 1
15	Полегенько, Мариуполь	8 / 3
16	Гай, Олимпик	8 / 3
17	Вакуленко, Арсенал	8 / 2
18	Гришко, Олимпик	8 / 1
19	Слинкин, Десна Чернигов	8 / -
20	Огирия, Десна Чернигов	8 / -

Подборы / на чужой половине

		↓
1	Насонов, Львов	18 / 7
2	Е.Пасич, Олимпик	17 / 11
3	Чайковский, Заря Луганск	15 / 8
4	Пердута, Ворскла	15 / 1
5	Кольцов, Олимпик	14 / 8
6	Бабенко, Черноморец	13 / 3
7	Скляр, Ворскла	12 / 6
8	Федорчук, Мариуполь	12 / 5
9	Приймак, Львов	11 / 7
10	Гуцуляк, Карпаты Львов	11 / 5
11	Вернидуб, Заря Луганск	11 / 2
12	Далко, Ворскла	11 / 1
13	Вербич, Динамо Киев	10 / 4
14	Гошкодеря, Черноморец	10 / 3
15	Миколенко, Динамо Киев	10 / 1
16	Мищенко, Черноморец	10 / 1
17	Ореховский, Арсенал	9 / 6
18	Пихалёнок, Мариуполь	9 / 5
19	Болбат, Шахтер Донецк	9 / 5
20	Морозенко, Черноморец	9 / 5

Потери мяча / на своей половине

		↓
1	Диее, Олимпик	21 / 4
2	Аржанов, Черноморец	20 / 1
3	Танчик, Черноморец	19 / 2
4	Филиппов, Десна Чернигов	18 / 3
5	Безбородько, Десна Черниг	16 / 3
6	Борячук, Мариуполь	14 / 3
7	Караваев, Заря Луганск	13 / 4
8	Мякушко, Карпаты Львов	13 / 3
9	Феррейра Да Сильва, Львов	13 / 3
10	Таварес Виейра, Львов	13 / 3
11	Гуцуляк, Карпаты Львов	12 / 3
12	Жуниор Мораес, Шахтер Дон	12 / 2
13	Бабенко, Черноморец	11 / 5
14	Чорнуи, Черноморец	11 / 4
15	Швед, Карпаты Львов	11 / 4
16	Шапаренко, Динамо Киев	11 / 4
17	Ковалец, Александрия	11 / 3
18	Д.Фаворов, Десна Чернигов	11 / 2
19	Мишнев, Мариуполь	11 / 2
20	Пердута, Ворскла	11 / 1

Овладевания мячом / на чужой половине

		↓
1	Башлай, Арсенал	19 / -
2	Парамонов, Львов	17 / 1
3	Приймак, Львов	16 / 6
4	Борзенко, Львов	15 / 1
5	Пердута, Ворскла	15 / -
6	Вакуленко, Арсенал	14 / 3
7	Голиков, Черноморец	14 / 2
8	Рыжук, Черноморец	14 / 1
9	Насонов, Львов	13 / 3
10	Далко, Ворскла	13 / 1
11	Миколенко, Динамо Киев	12 / 6
12	Бабенко, Черноморец	12 / 6
13	Гай, Олимпик	12 / 4
14	Ксенз, Олимпик	12 / 3
15	Бурда, Динамо Киев	12 / 2
16	Гришко, Олимпик	12 / 1
17	Вернидуб, Заря Луганск	12 / 1
18	Быков, Мариуполь	11 / 1
19	Гейе, Карпаты Львов	11 / -
20	Мищенко, Черноморец	11 / -

Вратари (1-12)

		InStat Index	Минут на поле	Пропущенные голы	Удары отбитые	Сейв	Игра на выходе врат. / удачная	Фолы / на нем	Желтые / красные карточки	Передачи	Передачи подготовительные	Конструктивные передачи	Ключевые передачи	Короткие передачи	Средние передачи	Длинные передачи
1	Кучунску, Карпаты Львов	278	93	-	3 100%	2	2 / 2 100%	-	-	22 / 15 68%	4 / 4	18 / 11	-	-	8 / 7	14 / 8
2	Панькив, Александрия	275	94	2	6 75%	3	6 / 6 100%	-	-	14 / 14 100%	8 / 8	6 / 6	-	-	11 / 11	3 / 3
3	Бойко, Динамо Киев	273	94	-	5 100%	-	-	-	-	25 / 21 84%	11 / 11	14 / 10	-	-	16 / 14	9 / 7
4	Литовченко, Черноморец	268	96	-	1 100%	-	8 / 8 100%	0 / 1	-	18 / 12 67%	-	18 / 12	-	-	3 / 3	15 / 9
5	Пятов, Шахтер Донецк	263	94	-	5 100%	2	3 / 2 67%	-	-	24 / 17 71%	7 / 7	17 / 10	-	1 / 1	10 / 9	13 / 7
6	Литовка, Десна Чернигов	218	95	-	2 100%	-	1 / 1 100%	-	-	18 / 16 89%	5 / 5	13 / 11	-	-	7 / 7	11 / 9
7	Худжамов, Мариуполь	217	97	1	4 80%	3	4 / 4 100%	-	-	39 / 30 77%	11 / 11	28 / 19	-	1 / 1	15 / 14	23 / 15
8	Сарнавский, Львов	213	96	1	3 75%	-	4 / 3 75%	-	-	25 / 19 76%	6 / 6	19 / 13	-	-	10 / 9	15 / 10
9	Махновский, Олимпик	194	97	2	2 50%	-	2 / 2 100%	1 / 0	1 / 0	22 / 19 86%	4 / 4	18 / 15	-	-	7 / 7	15 / 12
10	Пидкивка, Арсенал	188	95	2	-	-	3 / 3 100%	-	-	18 / 16 89%	5 / 5	13 / 11	-	3 / 3	4 / 4	11 / 9
11	Луиз Фелипе, Заря Луганск	171	94	5	1 17%	-	3 / 2 67%	-	-	28 / 25 89%	12 / 12	16 / 13	-	-	17 / 17	11 / 8
12	Шуст, Ворскла	152	93	4	1 20%	-	1 / 0 0%	-	-	10 / 10 100%	2 / 2	8 / 8	-	-	7 / 7	3 / 3
	В СРЕДНЕМ	226	95	1.4	2.8 66%	0.8	3.1 / 2.8 89%	0.1 / 0.1	0.1 / 0	22 / 18 81%	6 / 6	16 / 12	-	0.4 / 0.4	10 / 9	12 / 8

Левые защитники (1-12)

		InStat Index	Минут на поле	Голы / голевые передачи	Удары / в створ	Фолы / на нем	Передачи	Ключевые передачи	Передачи в штрафную	Единоборства	Единоборства в обороне	Единоборства в атаке	Единоборства вверху	Обводки	Отборы	Перехваты / на чужой половине	Подборы / на чужой половине
1	Миколенко, Динамо Киев	313	94	0 / 1	1 / 0	1 / 2	66 / 57 86%	-	2 / 2 100%	21 / 13 62%	10 / 9 90%	11 / 4 36%	6 / 5 83%	4 / 1 25%	4 / 3 75%	7 / 2	10 / 1
2	Исмаили, Шахтер Донецк	273	94	-	-	-	66 / 57 86%	2 / 2	2 / 2 100%	21 / 12 57%	9 / 5 56%	12 / 7 58%	6 / 4 67%	2 / 2 100%	3 / 2 67%	4 / 0	7 / 2
3	Демири, Мариуполь	262	97	-	-	0 / 2	38 / 30 79%	-	1 / 0 0%	17 / 11 65%	13 / 10 77%	4 / 1 25%	3 / 2 67%	2 / 1 50%	7 / 5 71%	4 / 2	5 / 1
4	Чеберко, Заря Луганск	252	94	-	-	2 / 2	52 / 48 92%	1 / 1	2 / 1 50%	12 / 6 50%	9 / 4 44%	3 / 2 67%	1 / 0 0%	2 / 2 100%	6 / 2 33%	5 / 2	9 / 2
5	Кейн, Ворскла	237	93	-	2 / 0	0 / 5	51 / 44 86%	1 / 0	3 / 1 33%	23 / 17 74%	18 / 13 72%	5 / 4 80%	2 / 2 100%	3 / 3 100%	9 / 6 67%	5 / 0	7 / 4
6	Вантук, Олимпик	223	81	-	-	-	58 / 43 74%	-	13 / 6 46%	17 / 10 59%	7 / 5 71%	10 / 5 50%	5 / 3 60%	5 / 3 60%	1 / 1 100%	2 / 0	7 / 2
7	Голиков, Черноморец	220	96	-	1 / 0	2 / 0	41 / 27 66%	2 / 0	2 / 0 0%	22 / 14 64%	19 / 13 68%	3 / 1 33%	12 / 8 67%	1 / 0 0%	8 / 5 63%	14 / 0	7 / 1
8	Адамюк, Львов	216	96	-	-	1 / 1	52 / 34 65%	-	4 / 1 25%	15 / 8 53%	8 / 5 63%	7 / 3 43%	2 / 1 50%	4 / 3 75%	1 / 0 0%	10 / 2	9 / 2
9	Микицей, Александрия	215	48	-	-	2 / 0	15 / 13 87%	-	1 / 0 0%	5 / 0 0%	4 / 0 0%	1 / 0 0%	1 / 0 0%	1 / 0 0%	1 / 0 0%	4 / 0	2 / 0
10	Слинкин, Десна Чернигов	215	95	-	-	1 / 2	55 / 39 71%	1 / 1	2 / 1 50%	12 / 8 67%	11 / 7 64%	1 / 1 100%	6 / 3 50%	-	4 / 3 75%	8 / 0	5 / 0
11	Стецков, Александрия	197	46	-	-	1 / 0	20 / 15 75%	1 / 0	1 / 0 0%	9 / 3 33%	3 / 2 67%	6 / 1 17%	2 / 1 50%	1 / 0 0%	1 / 1 100%	7 / 1	5 / 0
12	Дубинчак, Арсенал	185	95	-	1 / 1	1 / 2	59 / 43 73%	-	8 / 1 13%	21 / 11 52%	12 / 5 42%	9 / 6 67%	6 / 2 33%	3 / 2 67%	3 / 3 100%	5 / 0	7 / 4
	В СРЕДНЕМ	234	86	0 / 0.1	0.4 / 0.1	0.9 / 1.3	48 / 38 79%	0.7 / 0.3	3.4 / 1.3 37%	16 / 9 58%	10 / 7 63%	6 / 2.9 49%	4.3 / 2.6 60%	2.3 / 1.4 61%	4 / 2.6 65%	6 / 0.8	7 / 1.6

Правые защитники (1-12)

		InStat Index	Минут на поле	Голы / голевые передачи	Удары / в створ	Фолы / на нем	Передачи		Ключевые передачи	Передачи в штрафную		Единоборства		Единоборства в обороне		Единоборства в атаке		Единоборства вверху		Обводки		Отборы		Перехваты / на чужой половине	Подборы / на чужой половине
1	Кедзиора, Динамо Киев	332	94	0 / 1	1 / 0	-	57 / 50	88%	-	5 / 3	60%	9 / 7	78%	8 / 7	88%	1 / 0	0%	3 / 2	67%	1 / 0	0%	4 / 4	100%	1 / 0	6 / 1
2	Болбат, Шахтер Донецк	278	92	-	-	0 / 2	61 / 56	92%	2 / 2	2 / 0	0%	9 / 6	67%	7 / 5	71%	2 / 1	50%	-		1 / 1	100%	1 / 0	0%	5 / 1	9 / 5
3	Д.Фаворов, Десна Чернигов	264	95	1 / 0	1 / 1	-	54 / 36	67%	-	5 / 5	100%	16 / 12	75%	9 / 7	78%	7 / 5	71%	5 / 5	100%	1 / 0	0%	4 / 3	75%	9 / 3	3 / 1
4	Ксенз, Олимпик	232	97	-	-	0 / 2	50 / 38	76%	-	7 / 3	43%	15 / 9	60%	8 / 6	75%	7 / 3	43%	3 / 2	67%	4 / 2	50%	4 / 3	75%	5 / 0	9 / 1
5	Пашаев, Александрия	229	94	-	2 / 1	1 / 0	36 / 32	89%	-	-		8 / 6	75%	7 / 5	71%	1 / 1	100%	4 / 2	50%	-		1 / 1	100%	5 / 1	5 / 3
6	Полегенько, Мариуполь	228	97	-	-	2 / 0	56 / 43	77%	-	4 / 1	25%	17 / 8	47%	13 / 6	46%	4 / 2	50%	11 / 5	45%	1 / 1	100%	2 / 2	100%	8 / 3	6 / 1
7	Рыжук, Черноморец	223	96	-	-	-	70 / 51	73%	-	1 / 0	0%	21 / 11	52%	15 / 9	60%	6 / 2	33%	7 / 5	71%	-		4 / 3	75%	7 / 1	7 / 1
8	Караваев, Заря Луганск	221	94	-	2 / 2	2 / 0	63 / 46	73%	-	8 / 4	50%	11 / 6	55%	9 / 6	67%	2 / 0	0%	3 / 1	33%	-		6 / 5	83%	4 / 2	5 / 2
9	Насонов, Львов	209	96	-	-	1 / 1	58 / 41	71%	-	9 / 4	44%	13 / 8	62%	9 / 5	56%	4 / 3	75%	6 / 4	67%	1 / 1	100%	5 / 2	40%	6 / 3	18 / 7
10	Жичиков, Арсенал	200	95	-	-	1 / 2	36 / 33	92%	-	1 / 0	0%	14 / 6	43%	6 / 2	33%	8 / 4	50%	5 / 1	20%	3 / 2	67%	1 / 1	100%	9 / 1	5 / 3
11	Пердута, Ворскла	196	93	-	1 / 0	2 / 0	87 / 69	79%	-	4 / 1	25%	15 / 9	60%	12 / 8	67%	3 / 1	33%	1 / 1	100%	1 / 1	100%	3 / 3	100%	2 / 0	15 / 1
12	Осман, Арсенал	178	19	-	-	2 / 0	10 / 7	70%	-	2 / 0	0%	5 / 2	40%	4 / 2	50%	1 / 0	0%	2 / 1	50%	1 / 0	0%	1 / 1	100%	2 / 1	-
	В СРЕДНЕМ	233	89	0.1 / 0.1	0.6 / 0.3	0.9 / 0.6	53 / 42	79%	0.2 / 0.2	4 / 1.8	44%	13 / 8	59%	9 / 6	64%	3.8 / 1.8	48%	4.2 / 2.4	58%	1.2 / 0.7	57%	3 / 2.3	78%	5 / 1.3	7 / 2.2

Центральные защитники (1-25)

		InStat Index	Минут на поле	Голы / голевые передачи	Удары / в створ	Фолы / на нем	Передачи	Ключевые передачи	Передачи в штрафную	Единоборства	Единоборства в обороне	Единоборства в атаке	Единоборства вверху	Обводки	Отборы	Перехваты / на чужой половине	Подборы / на чужой половине
1	Шабанов, Динамо Киев	289	94	-	-	2 / 2	65 / 62 95%	-	-	14 / 9 64%	13 / 8 62%	1 / 1 100%	5 / 3 60%	-	3 / 2 67%	6 / 0	9 / 3
2	Гришко, Олимпик	285	97	-	-	-	49 / 42 86%	2 / 1	2 / 1 50%	13 / 8 62%	10 / 8 80%	3 / 0 0%	5 / 2 40%	-	2 / 1 50%	8 / 1	6 / 1
3	Имереков, Десна Чернигов	283	95	-	1 / 0	1 / 2	38 / 31 82%	-	1 / 0 0%	10 / 8 80%	7 / 6 86%	3 / 2 67%	1 / 0 0%	-	2 / 2 100%	13 / 0	1 / 1
4	Бурда, Динамо Киев	281	94	-	-	2 / 1	74 / 69 93%	-	-	16 / 9 56%	13 / 7 54%	3 / 2 67%	6 / 2 33%	2 / 2 100%	5 / 3 60%	5 / 0	9 / 3
5	Быков, Мариуполь	275	97	-	-	1 / 1	47 / 37 79%	-	-	18 / 14 78%	17 / 14 82%	1 / 0 0%	9 / 7 78%	-	4 / 4 100%	8 / 0	4 / 1
6	Гейе, Карпаты Львов	255	93	-	-	1 / 0	34 / 28 82%	-	-	10 / 8 80%	9 / 7 78%	1 / 1 100%	4 / 3 75%	-	-	7 / 1	9 / 1
7	Сандохадзе, Карпаты Львов	255	93	-	-	1 / 0	30 / 24 80%	-	-	14 / 11 79%	13 / 10 77%	1 / 1 100%	4 / 4 100%	-	3 / 2 67%	6 / 0	3 / 0
8	Хочолава, Шахтер Донецк	251	94	-	-	3 / 1	67 / 63 94%	-	-	17 / 10 59%	14 / 9 64%	3 / 1 33%	6 / 3 50%	1 / 1 100%	5 / 4 80%	4 / 0	8 / 0
9	Чоботенко, Мариуполь	250	97	-	-	4 / 0	60 / 49 82%	1 / 0	1 / 0 0%	20 / 14 70%	17 / 11 65%	3 / 3 100%	11 / 7 64%	-	4 / 3 75%	9 / 1	6 / 1
10	Мищенко, Черноморец	249	96	-	-	0 / 2	32 / 21 66%	-	-	7 / 6 86%	6 / 5 83%	1 / 1 100%	1 / 1 100%	1 / 1 100%	4 / 3 75%	12 / 0	10 / 1
11	Шендрик, Александрия	234	94	-	1 / 0	-	30 / 28 93%	-	-	5 / 4 80%	4 / 3 75%	1 / 1 100%	3 / 2 67%	-	1 / 1 100%	9 / 1	3 / 1
12	Мехремич, Карпаты Львов	227	93	-	-	2 / 1	28 / 17 61%	-	-	12 / 9 75%	10 / 7 70%	2 / 2 100%	4 / 3 75%	1 / 1 100%	1 / 1 100%	7 / 0	2 / 0
13	Кривцов, Шахтер Донецк	223	94	-	-	3 / 0	69 / 63 91%	-	-	10 / 3 30%	9 / 3 33%	1 / 0 0%	1 / 1 100%	-	2 / 1 50%	4 / 0	3 / 0
14	Борзенко, Львов	222	96	-	1 / 0	1 / 1	46 / 34 74%	-	-	16 / 11 69%	11 / 7 64%	5 / 4 80%	10 / 8 80%	-	1 / 1 100%	10 / 1	8 / 0
15	Гитченко, Десна Чернигов	221	95	-	-	-	54 / 49 91%	-	1 / 0 0%	10 / 6 60%	6 / 4 67%	4 / 2 50%	9 / 6 67%	-	-	10 / 0	4 / 0
16	Цимбалюк, Олимпик	219	97	-	-	2 / 0	40 / 33 83%	-	-	12 / 7 58%	8 / 5 63%	4 / 2 50%	3 / 1 33%	2 / 2 100%	2 / 1 50%	7 / 1	5 / 0
17	Литвин, Заря Луганск	215	94	-	-	3 / 0	24 / 24 100%	-	-	13 / 7 54%	12 / 7 58%	1 / 0 0%	3 / 2 67%	-	6 / 3 50%	5 / 1	3 / 1
18	Парамонов, Львов	210	96	-	-	2 / 0	49 / 37 76%	-	2 / 1 50%	13 / 8 62%	13 / 8 62%	-	7 / 6 86%	-	2 / 1 50%	7 / 0	9 / 2
19	Грачев, Черноморец	209	96	-	-	-	23 / 17 74%	-	1 / 0 0%	13 / 7 54%	13 / 7 54%	-	8 / 5 63%	-	2 / 1 50%	6 / 1	6 / 2
20	Далко, Ворскла	204	93	-	1 / 0	1 / 0	63 / 57 90%	-	-	14 / 9 64%	10 / 6 60%	4 / 3 75%	5 / 4 80%	-	3 / 1 33%	6 / 0	11 / 1
21	Тарадуда, Ворскла	203	93	-	-	2 / 0	64 / 56 88%	-	-	5 / 1 20%	3 / 0 0%	2 / 1 50%	2 / 1 50%	-	2 / 0 0%	4 / 1	5 / 0
22	Вакуленко, Арсенал	203	95	-	1 / 0	0 / 2	74 / 64 86%	1 / 1	1 / 1 100%	21 / 14 67%	20 / 13 65%	1 / 1 100%	13 / 8 62%	-	3 / 3 100%	8 / 2	6 / 0
23	Дедечко, Александрия	203	94	-	-	3 / 0	41 / 34 83%	-	-	12 / 9 75%	11 / 8 73%	1 / 1 100%	2 / 2 100%	1 / 1 100%	3 / 2 67%	3 / 0	6 / 1
24	Башлай, Арсенал	200	95	-	-	4 / 0	67 / 55 82%	1 / 0	1 / 0 0%	17 / 9 53%	14 / 8 57%	3 / 1 33%	11 / 5 45%	-	1 / 1 100%	17 / 0	7 / 1
25	Вернидуб, Заря Луганск	197	94	-	1 / 1	2 / 1	52 / 46 88%	1 / 0	-	13 / 8 62%	10 / 6 60%	3 / 2 67%	7 / 6 86%	-	4 / 1 25%	5 / 0	11 / 2
	В СРЕДНЕМ	235	95	-	0.2 / 0	1.6 / 0.6	49 / 42 85%	0.2 / 0.1	0.4 / 0.1 30%	13 / 8 64%	11 / 7 65%	2.1 / 1.3 62%	6 / 3.7 66%	0.3 / 0.3 100%	2.6 / 1.7 65%	7 / 0.4	6 / 0.9

Опорные полузащитники (1-30)

		InStat Index	Минут на поле	Голы / голевые передачи	Удары / в створ	Фолы / на нем	Передачи		Ключевые передачи	Передачи в штрафную		Единоборства		Единоборства в обороне		Единоборства в атаке		Единоборства вверху		Обводки		Отборы		Перехваты / на чужой половине	Подборы / на чужой половине
1	Буяльский, Динамо Киев	306	76	-	-	0 / 3	55 / 49	89%	-	-		10 / 7	70%	9 / 7	78%	1 / 0	0%	5 / 2	40%	-		2 / 2	100%	4 / 1	7 / 1
2	Пихалёнок, Мариуполь	295	97	1 / 0	3 / 2	1 / 4	57 / 46	81%	2 / 1	7 / 2	29%	16 / 9	56%	12 / 9	75%	4 / 0	0%	5 / 2	40%	-		5 / 4	80%	2 / 1	9 / 5
3	Сидорчук, Динамо Киев	289	94	-	3 / 0	2 / 1	60 / 53	88%	1 / 1	1 / 1	100%	16 / 10	63%	8 / 4	50%	8 / 6	75%	4 / 2	50%	6 / 5	83%	3 / 2	67%	-	7 / 2
4	Степаненко, Шахтер Донецк	284	94	-	1 / 1	0 / 1	83 / 77	93%	1 / 1	3 / 3	100%	9 / 6	67%	7 / 5	71%	2 / 1	50%	6 / 5	83%	-		2 / 1	50%	7 / 2	8 / 4
5	Алан Патрик, Шахтер Донец	268	69	-	-	-	74 / 66	89%	1 / 1	1 / 1	100%	10 / 7	70%	4 / 2	50%	6 / 5	83%	1 / 0	0%	4 / 4	100%	2 / 1	50%	3 / 1	2 / 1
6	Гай, Олимпик	247	97	-	-	-	40 / 40	100%	1 / 1	1 / 1	100%	14 / 7	50%	10 / 6	60%	4 / 1	25%	6 / 5	83%	-		2 / 2	100%	8 / 3	7 / 3
7	Чайковский, Заря Луганск	245	94	-	-	1 / 3	48 / 42	88%	1 / 1	3 / 2	67%	8 / 4	50%	6 / 2	33%	2 / 2	100%	2 / 2	100%	1 / 1	100%	2 / 0	0%	5 / 3	15 / 8
8	Арвеладзе, Заря Луганск	243	48	-	1 / 0	0 / 1	31 / 24	77%	2 / 1	5 / 5	100%	6 / 5	83%	5 / 4	80%	1 / 1	100%	1 / 1	100%	1 / 1	100%	3 / 2	67%	1 / 0	4 / 2
9	Hongla YMA II, Карпаты Ль	240	93	-	-	1 / 1	27 / 22	81%	-	1 / 0	0%	10 / 8	80%	5 / 3	60%	5 / 5	100%	1 / 1	100%	4 / 4	100%	2 / 1	50%	1 / 0	6 / 3
10	А.Фаворов, Десна Чернигов	234	31	1 / 0	1 / 1	-	18 / 15	83%	-	2 / 2	100%	5 / 3	60%	2 / 1	50%	3 / 2	67%	4 / 3	75%	-		1 / 0	0%	6 / 0	2 / 0
11	Де Андраде Барберан, Шахт	231	25	-	-	-	24 / 23	96%	-	-		4 / 2	50%	3 / 2	67%	1 / 0	0%	-		1 / 0	0%	2 / 2	100%	-	1 / 0
12	Игнатенко, Мариуполь	231	27	-	-	0 / 2	7 / 5	71%	-	-		8 / 7	88%	6 / 6	100%	2 / 1	50%	4 / 4	100%	1 / 1	100%	1 / 1	100%	5 / 2	3 / 0
13	Силась, Заря Луганск	228	45	-	-	1 / 1	20 / 17	85%	-	2 / 2	100%	9 / 5	56%	6 / 3	50%	3 / 2	67%	2 / 1	50%	1 / 1	100%	5 / 2	40%	1 / 0	3 / 0
14	Богданов, Десна Чернигов	227	78	-	1 / 0	3 / 4	45 / 36	80%	-	1 / 0	0%	23 / 14	61%	13 / 8	62%	10 / 6	60%	12 / 10	83%	1 / 1	100%	3 / 2	67%	6 / 1	3 / 1
15	Шарпар, Ворскла	225	93	-	2 / 0	2 / 1	63 / 51	81%	-	4 / 1	25%	15 / 10	67%	7 / 4	57%	8 / 6	75%	3 / 3	100%	2 / 1	50%	5 / 2	40%	5 / 1	9 / 4
16	Алибеков, Динамо Киев	223	17	-	-	1 / 0	10 / 9	90%	-	-		4 / 1	25%	1 / 0	0%	3 / 1	33%	-		3 / 1	33%	1 / 0	0%	2 / 1	2 / 0
17	Скляр, Ворскла	222	93	-	-	3 / 5	65 / 57	88%	1 / 0	4 / 2	50%	13 / 8	62%	6 / 4	67%	7 / 4	57%	3 / 2	67%	3 / 2	67%	2 / 1	50%	6 / 1	12 / 6
18	Приймак, Львов	221	96	-	1 / 0	1 / 3	62 / 47	76%	2 / 2	4 / 2	50%	17 / 10	59%	12 / 7	58%	5 / 3	60%	4 / 1	25%	1 / 1	100%	2 / 1	50%	14 / 3	11 / 7
19	Сабино Дос Сантос, Львов	219	70	-	1 / 1	4 / 1	37 / 27	73%	-	1 / 1	100%	21 / 11	52%	14 / 7	50%	7 / 4	57%	3 / 2	67%	3 / 3	100%	9 / 5	56%	7 / 4	7 / 1
20	Федорчук, Мариуполь	218	69	-	-	1 / 1	43 / 34	79%	-	1 / 0	0%	15 / 9	60%	10 / 6	60%	5 / 3	60%	10 / 7	70%	-		3 / 1	33%	5 / 0	12 / 5
21	Кльоц, Карпаты Львов	218	93	-	1 / 0	1 / 2	46 / 38	83%	-	3 / 2	67%	8 / 3	38%	6 / 2	33%	2 / 1	50%	1 / 0	0%	-		5 / 2	40%	7 / 2	8 / 3
22	Кольцов, Олимпик	216	89	-	-	1 / 1	43 / 32	74%	-	3 / 1	33%	20 / 12	60%	15 / 8	53%	5 / 4	80%	7 / 6	86%	-		6 / 3	50%	5 / 1	14 / 8
23	Огирия, Десна Чернигов	212	95	-	-	-	41 / 38	93%	-	-		9 / 6	67%	5 / 3	60%	4 / 3	75%	2 / 2	100%	-		1 / 1	100%	8 / 0	7 / 2
24	Запорожан, Александрия	201	94	-	-	-	27 / 20	74%	1 / 1	3 / 2	67%	10 / 3	30%	6 / 1	17%	4 / 2	50%	1 / 0	0%	1 / 1	100%	5 / 0	0%	3 / 0	4 / 0
25	Танковский, Арсенал	200	95	-	1 / 0	2 / 2	62 / 53	85%	-	2 / 1	50%	21 / 11	52%	9 / 6	67%	12 / 5	42%	5 / 2	40%	4 / 3	75%	1 / 1	100%	5 / 2	5 / 3
26	Банада, Александрия	196	94	-	-	2 / 0	22 / 18	82%	-	-		12 / 4	33%	9 / 2	22%	3 / 2	67%	4 / 3	75%	-		5 / 0	0%	4 / 1	5 / 1
27	Лейте Кадина, Львов	191	26	-	-	0 / 2	9 / 5	56%	-	2 / 0	0%	4 / 3	75%	3 / 2	67%	1 / 1	100%	1 / 1	100%	-		1 / 1	100%	-	6 / 3
28	Бабенко, Черноморец	188	96	-	-	3 / 4	52 / 35	67%	1 / 0	5 / 1	20%	22 / 9	41%	14 / 6	43%	8 / 3	38%	5 / 1	20%	4 / 1	25%	6 / 2	33%	10 / 4	13 / 3
29	Ореховский, Арсенал	180	95	-	1 / 0	1 / 0	68 / 58	85%	1 / 0	2 / 0	0%	13 / 7	54%	9 / 5	56%	4 / 2	50%	7 / 4	57%	1 / 0	0%	1 / 1	100%	7 / 3	9 / 6
30	Домбровский, Арсенал	173	15	-	-	1 / 0	9 / 8	89%	-	-		1 / 0	0%	1 / 0	0%	-		-		-		-		-	1 / 1
	В СРЕДНЕМ	229	73	0.1 / 0	0.6 / 0.2	1.1 / 1.4	42 / 35	84%	0.5 / 0.3	2 / 1.1	52%	12 / 7	57%	7 / 4.2	56%	4.3 / 2.5	58%	3.6 / 2.4	66%	1.4 / 1	74%	2.9 / 1.4	49%	4.6 / 1.2	7 / 2.8

Левые полузащитники (1-19)

		InStat Index	Минут на поле	Голы / голевые передачи	Удары / в створ	Фолы / на нем	Передачи		Ключевые передачи	Передачи в штрафную		Единоборства		Единоборства в обороне		Единоборства в атаке		Единоборства вверху		Обводки		Отборы		Перехваты / на чужой половине	Подборы / на чужой половине
1	Вербич, Динамо Киев	368	94	2 / 1	3 / 2	2 / 2	41 / 34	83%	2 / 1	4 / 4	100%	16 / 9	56%	4 / 2	50%	12 / 7	58%	3 / 0	0%	8 / 6	75%	1 / 1	100%	5 / 3	10 / 4
2	Тайсон, Шахтер Донецк	348	94	0 / 1	3 / 1	1 / 1	67 / 58	87%	9 / 6	9 / 7	78%	8 / 3	38%	3 / 1	33%	5 / 2	40%	2 / 0	0%	2 / 2	100%	1 / 1	100%	2 / 0	7 / 4
3	Е.Пасич, Олимпик	223	97	-	6 / 3	0 / 2	45 / 34	76%	-	-		27 / 11	41%	11 / 6	55%	16 / 5	31%	13 / 8	62%	2 / 0	0%	1 / 0	0%	6 / 3	17 / 11
4	Пономарь, Александрия	218	17	-	2 / 2	-	3 / 2	67%	1 / 0	-		2 / 1	50%	2 / 1	50%	-		-		-		-		-	3 / 2
5	Чорнуи, Черноморец	214	77	-	-	2 / 3	24 / 12	50%	1 / 0	8 / 3	38%	13 / 7	54%	5 / 3	60%	8 / 4	50%	4 / 2	50%	3 / 3	100%	2 / 1	50%	4 / 2	1 / 0
6	Хомченовский, Заря Луганс	214	94	-	3 / 1	1 / 0	27 / 21	78%	1 / 1	5 / 3	60%	14 / 2	14%	4 / 1	25%	10 / 1	10%	2 / 0	0%	4 / 1	25%	3 / 1	33%	2 / 1	1 / 1
7	Вакула, Мариуполь	213	81	-	-	2 / 0	17 / 11	65%	2 / 0	1 / 1	100%	15 / 7	47%	5 / 3	60%	10 / 4	40%	3 / 1	33%	4 / 2	50%	4 / 2	50%	3 / 3	3 / 2
8	Гречишкин, Александрия	208	77	-	1 / 0	2 / 1	26 / 16	62%	-	2 / 0	0%	10 / 4	40%	4 / 1	25%	6 / 3	50%	2 / 0	0%	2 / 2	100%	2 / 0	0%	3 / 1	3 / 0
9	Феррейра Да Сильва, Львов	205	96	-	2 / 0	1 / 3	21 / 9	43%	-	-		22 / 11	50%	7 / 5	71%	15 / 6	40%	7 / 4	57%	3 / 1	33%	3 / 2	67%	6 / 2	6 / 4
10	Коваль, Черноморец	203	18	-	-	-	6 / 4	67%	1 / 0	-		2 / 1	50%	-		2 / 1	50%	-		-		-		1 / 0	2 / 1
11	Чурко, Мариуполь	203	15	-	-	0 / 1	5 / 5	100%	-	-		3 / 2	67%	1 / 1	100%	2 / 1	50%	-		1 / 0	0%	1 / 1	100%	-	-
12	Полярус, Александрия	201	46	-	-	2 / 0	11 / 9	82%	1 / 0	2 / 1	50%	7 / 1	14%	3 / 0	0%	4 / 1	25%	2 / 1	50%	3 / 0	0%	1 / 0	0%	2 / 1	3 / 1
13	Батиста Де Соуза, Ворскла	195	77	-	1 / 1	1 / 1	45 / 35	78%	1 / 0	7 / 3	43%	16 / 7	44%	10 / 5	50%	6 / 2	33%	3 / 1	33%	1 / 1	100%	6 / 4	67%	2 / 0	5 / 1
14	Балашов, Олимпик	193	15	-	-	0 / 1	6 / 3	50%	-	3 / 2	67%	5 / 2	40%	2 / 2	100%	3 / 0	0%	3 / 1	33%	-		1 / 1	100%	-	-
15	Гуцуляк, Карпаты Львов	189	89	0 / 1	-	2 / 1	44 / 32	73%	2 / 1	-		21 / 6	29%	15 / 5	33%	6 / 1	17%	3 / 1	33%	5 / 1	20%	6 / 3	50%	5 / 1	11 / 5
16	Таварес Виейра, Львов	187	74	-	-	4 / 1	26 / 17	65%	-	2 / 0	0%	20 / 5	25%	5 / 3	60%	15 / 2	13%	6 / 2	33%	3 / 1	33%	3 / 2	67%	4 / 2	4 / 3
17	Ребенок, Ворскла	182	15	-	-	-	4 / 4	100%	-	2 / 2	100%	-		-		-		-		-		-		-	1 / 1
18	Картушов, Десна Чернигов	178	95	-	2 / 0	1 / 0	38 / 28	74%	-	9 / 4	44%	21 / 9	43%	12 / 5	42%	9 / 4	44%	5 / 3	60%	1 / 0	0%	7 / 4	57%	1 / 0	5 / 1
19	Кадимян, Арсенал	173	95	-	1 / 1	-	48 / 36	75%	2 / 1	4 / 0	0%	13 / 3	23%	8 / 2	25%	5 / 1	20%	5 / 0	0%	2 / 1	50%	3 / 2	67%	7 / 4	3 / 2
	В СРЕДНЕМ	217	67	0.1 / 0.2	1.3 / 0.6	1.1 / 0.9	27 / 19	73%	1.2 / 0.5	3.1 / 1.6	52%	12 / 4.8	39%	5 / 2.4	46%	7 / 2.4	34%	3.3 / 1.3	38%	2.3 / 1.1	48%	2.4 / 1.3	56%	2.8 / 1.2	4.5 / 2.3

Правые полузащитники (1-17)

		InStat Index	Минут на поле	Голы / голевые передачи	Удары / в створ	Фолы / на нем	Передачи		Ключевые передачи	Передачи в штрафную		Единоборства		Единоборства в обороне		Единоборства в атаке		Единоборства вверху		Обводки		Отборы		Перехваты / на чужой половине	Подборы / на чужой половине
1	Марлос, Шахтер Донецк	429	94	1 / 1	4 / 4	2 / 3	72 / 59	82%	9 / 7	13 / 7	54%	21 / 15	71%	6 / 4	67%	15 / 11	73%	-		10 / 7	70%	4 / 3	75%	1 / 1	4 / 3
2	Цыганков, Динамо Киев	314	70	0 / 1	2 / 1	0 / 1	31 / 26	84%	1 / 1	5 / 4	80%	8 / 4	50%	1 / 1	100%	7 / 3	43%	-		5 / 3	60%	1 / 1	100%	1 / 0	1 / 0
3	Г.Пасич, Олимпик	291	97	1 / 0	1 / 1	4 / 3	34 / 28	82%	2 / 2	3 / 3	100%	21 / 13	62%	7 / 6	86%	14 / 7	50%	3 / 2	67%	7 / 3	43%	3 / 2	67%	3 / 2	4 / 2
4	Танчик, Черноморец	255	96	-	-	1 / 3	44 / 27	61%	6 / 2	7 / 2	29%	23 / 12	52%	7 / 3	43%	16 / 9	56%	-		7 / 5	71%	4 / 2	50%	5 / 1	6 / 3
5	Цитайшвили, Динамо Киев	239	23	-	1 / 0	-	7 / 6	86%	-	-		3 / 1	33%	1 / 0	0%	2 / 1	50%	-		2 / 1	50%	1 / 0	0%	-	-
6	Кабаев, Заря Луганск	231	48	-	3 / 1	1 / 2	17 / 12	71%	-	2 / 1	50%	20 / 9	45%	6 / 6	100%	14 / 3	21%	3 / 0	0%	5 / 2	40%	6 / 6	100%	2 / 2	2 / 1
7	Мякушко, Карпаты Львов	226	93	-	1 / 1	1 / 1	43 / 28	65%	2 / 2	3 / 3	100%	21 / 10	48%	10 / 4	40%	11 / 6	55%	3 / 1	33%	8 / 5	63%	5 / 1	20%	7 / 2	6 / 4
8	Зубков, Мариуполь	224	88	-	4 / 1	1 / 0	30 / 21	70%	3 / 0	1 / 0	0%	19 / 5	26%	7 / 1	14%	12 / 4	33%	5 / 1	20%	4 / 2	50%	4 / 1	25%	6 / 2	4 / 4
9	Сехик, Ворскла	221	39	-	1 / 1	0 / 2	18 / 12	67%	3 / 1	3 / 1	33%	8 / 6	75%	2 / 1	50%	6 / 5	83%	1 / 0	0%	3 / 2	67%	1 / 1	100%	-	-
10	Лунев, Заря Луганск	219	45	-	-	4 / 1	23 / 18	78%	1 / 0	4 / 2	50%	8 / 2	25%	1 / 0	0%	7 / 2	29%	-		3 / 2	67%	1 / 0	0%	4 / 2	3 / 2
11	Тищенко, Мариуполь	214	9	-	-	1 / 0	6 / 5	83%	1 / 1	-		5 / 3	60%	2 / 2	100%	3 / 1	33%	2 / 0	0%	-		1 / 1	100%	-	1 / 0
12	Лучкевич, Александрия	212	94	-	-	1 / 2	25 / 18	72%	3 / 2	2 / 1	50%	15 / 6	40%	4 / 1	25%	11 / 5	45%	2 / 1	50%	4 / 1	25%	3 / 1	33%	5 / 1	5 / 4
13	Янчак, Львов	197	21	-	1 / 0	-	8 / 6	75%	-	-		7 / 2	29%	3 / 1	33%	4 / 1	25%	3 / 1	33%	2 / 0	0%	-		1 / 1	2 / 1
14	Кобахидзе, Ворскла	187	54	-	-	1 / 0	23 / 20	87%	-	2 / 1	50%	8 / 3	38%	3 / 2	67%	5 / 1	20%	1 / 0	0%	1 / 1	100%	3 / 2	67%	3 / 1	3 / 2
15	Волков, Десна Чернигов	182	93	-	-	1 / 4	26 / 21	81%	-	4 / 2	50%	11 / 6	55%	3 / 2	67%	8 / 4	50%	4 / 2	50%	-		1 / 1	100%	2 / 0	4 / 0
16	Семенюк, Арсенал	174	45	-	-	2 / 1	16 / 11	69%	-	4 / 1	25%	8 / 3	38%	2 / 0	0%	6 / 3	50%	1 / 1	100%	2 / 1	50%	1 / 0	0%	1 / 1	2 / 0
17	Алексеев, Арсенал	165	76	-	-	1 / 1	13 / 10	77%	-	-		12 / 3	25%	1 / 0	0%	11 / 3	27%	7 / 1	14%	-		-		1 / 1	2 / 1
	В СРЕДНЕМ	234	64	0.1 / 0.1	1.1 / 0.6	1.2 / 1.4	26 / 19	75%	1.8 / 1.1	3.1 / 1.6	53%	13 / 6	47%	3.9 / 2	52%	9 / 4.1	45%	2.1 / 0.6	29%	3.7 / 2.1	56%	2.3 / 1.3	56%	2.5 / 1	2.9 / 1.6

Центральные атакующие полузащитники, инсайды (1-16)

		InStat Index	Минут на поле	Голы / голевые передачи	Удары / в створ	Фолы / на нем	Передачи		Ключевые передачи	Передачи в штрафную		Единоборства		Единоборства в обороне		Единоборства в атаке		Единоборства вверху		Обводки		Отборы		Перехваты / на чужой половине	Подборы / на чужой половине
1	Шапаренко, Динамо Киев	332	94	2 / 0	2 / 2	4 / 3	49 / 40	82%	1 / 0	4 / 0	0%	18 / 4	22%	5 / 0	0%	13 / 4	31%	1 / 0	0%	8 / 4	50%	4 / 0	0%	4 / 2	5 / 4
2	Гошкодеря, Черноморец	274	96	1 / 0	2 / 2	1 / 2	30 / 23	77%	-	1 / 0	0%	15 / 7	47%	6 / 3	50%	9 / 4	44%	8 / 3	38%	1 / 0	0%	1 / 1	100%	15 / 7	10 / 3
3	Мишнев, Мариуполь	234	97	-	1 / 0	1 / 1	27 / 24	89%	1 / 1	2 / 1	50%	29 / 9	31%	15 / 6	40%	14 / 3	21%	9 / 2	22%	2 / 0	0%	7 / 4	57%	3 / 1	5 / 1
4	Дебелко, Карпаты Львов	231	76	-	1 / 0	2 / 2	30 / 23	77%	1 / 0	-		17 / 5	29%	5 / 1	20%	12 / 4	33%	5 / 0	0%	1 / 0	0%	1 / 1	100%	1 / 1	4 / 2
5	Коваленко, Шахтер Донецк	231	79	-	-	0 / 3	34 / 29	85%	3 / 0	3 / 1	33%	8 / 3	38%	4 / 2	50%	4 / 1	25%	2 / 0	0%	1 / 1	100%	1 / 0	0%	1 / 1	1 / 1
6	Морозенко, Черноморец	229	86	-	1 / 1	2 / 3	39 / 27	69%	1 / 0	-		16 / 8	50%	4 / 2	50%	12 / 6	50%	4 / 2	50%	2 / 1	50%	3 / 1	33%	5 / 2	9 / 5
7	Соломон, Шахтер Донецк	225	15	-	-	-	8 / 8	100%	-	-		2 / 1	50%	-		2 / 1	50%	-		-		-		1 / 1	1 / 0
8	Кочергин, Заря Луганск	223	73	-	1 / 0	-	24 / 22	92%	3 / 2	-		11 / 2	18%	2 / 1	50%	9 / 1	11%	2 / 1	50%	3 / 0	0%	2 / 1	50%	3 / 3	4 / 2
9	Филиппов, Десна Чернигов	215	95	-	-	3 / 1	44 / 30	68%	1 / 1	4 / 2	50%	29 / 11	38%	8 / 2	25%	21 / 9	43%	10 / 4	40%	2 / 1	50%	5 / 2	40%	3 / 2	3 / 0
10	Кристиан, Карпаты Львов	214	17	-	-	-	3 / 2	67%	-	1 / 0	0%	2 / 0	0%	-		2 / 0	0%	1 / 0	0%	-		-		1 / 1	-
11	Асеведо Руиз, Заря Луганс	213	20	-	-	0 / 2	10 / 10	100%	1 / 1	1 / 1	100%	2 / 1	50%	-		2 / 1	50%	-		1 / 0	0%	-		1 / 0	2 / 0
12	До Куто Тейшейра, Олимпик	210	28	-	1 / 0	3 / 0	12 / 9	75%	1 / 1	1 / 1	100%	11 / 3	27%	2 / 1	50%	9 / 2	22%	4 / 0	0%	2 / 1	50%	1 / 0	0%	2 / 1	3 / 2
13	Велосо Сантос, Львов	206	96	-	3 / 0	4 / 3	37 / 22	59%	3 / 1	10 / 6	60%	21 / 8	38%	10 / 3	30%	11 / 5	45%	9 / 4	44%	4 / 3	75%	2 / 0	0%	-	6 / 5
14	Коломоец, Ворскла	179	28	-	-	1 / 1	11 / 9	82%	-	-		7 / 2	29%	2 / 0	0%	5 / 2	40%	1 / 0	0%	-		1 / 0	0%	-	2 / 1
15	Козак, Арсенал	164	79	-	1 / 0	1 / 1	35 / 24	69%	2 / 2	7 / 5	71%	12 / 4	33%	5 / 2	40%	7 / 2	29%	9 / 2	22%	-		1 / 1	100%	1 / 1	1 / 0
16	Васин, Ворскла	163	65	-	3 / 0	2 / 1	25 / 20	80%	-	3 / 1	33%	10 / 2	20%	4 / 1	25%	6 / 1	17%	2 / 0	0%	-		2 / 0	0%	-	1 / 1
	В СРЕДНЕМ	221	65	0.2 / 0	1 / 0.3	1.5 / 1.4	26 / 20	77%	1.1 / 0.6	2.3 / 1.1	49%	13 / 4.4	33%	4.5 / 1.5	33%	9 / 2.9	33%	4.2 / 1.1	27%	1.7 / 0.7	41%	1.9 / 0.7	35%	2.6 / 1.4	3.6 / 1.7

Нападающие (1-19)

		InStat Index	Минут на поле	Голы / голевые передачи	Удары / в створ	Фолы / на нем	Передачи		Ключевые передачи	Передачи в штрафную		Единоборства		Единоборства в обороне		Единоборства в атаке		Единоборства вверху		Обводки		Отборы		Перехваты / на чужой половине	Подборы / на чужой половине
1	Швед, Карпаты Львов	333	93	3 / 0	4 / 3	4 / 1	13 / 11	85%	1 / 1	-		30 / 10	33%	2 / 1	50%	28 / 9	32%	4 / 1	25%	9 / 6	67%	1 / 1	100%	2 / 1	4 / 1
2	Борячук, Мариуполь	316	97	1 / 0	3 / 1	1 / 2	17 / 13	76%	2 / 2	3 / 2	67%	27 / 10	37%	5 / 3	60%	22 / 7	32%	7 / 2	29%	4 / 2	50%	-		-	2 / 1
3	Жуниор Мораес, Шахтер Дон	296	94	1 / 0	4 / 2	2 / 3	36 / 28	78%	4 / 2	2 / 2	100%	13 / 4	31%	2 / 0	0%	11 / 4	36%	6 / 2	33%	-		1 / 0	0%	2 / 2	5 / 3
4	Ситало, Александрия	262	48	-	2 / 1	0 / 1	12 / 11	92%	3 / 3	-		15 / 8	53%	3 / 2	67%	12 / 6	50%	5 / 3	60%	1 / 1	100%	2 / 1	50%	5 / 1	2 / 1
5	Ди Франко, Карпаты Львов	256	86	1 / 0	2 / 1	1 / 8	18 / 14	78%	1 / 0	1 / 0	0%	12 / 8	67%	3 / 2	67%	9 / 6	67%	2 / 1	50%	4 / 4	100%	1 / 0	0%	-	1 / 0
6	Фрэн Соль, Динамо Киев	252	79	1 / 0	4 / 1	2 / 1	14 / 12	86%	-	-		10 / 2	20%	1 / 1	100%	9 / 1	11%	5 / 0	0%	1 / 0	0%	1 / 1	100%	1 / 1	-
7	Аржанов, Черноморец	243	92	-	1 / 0	4 / 2	47 / 35	74%	1 / 1	2 / 2	100%	34 / 15	44%	4 / 3	75%	30 / 12	40%	16 / 5	31%	4 / 3	75%	2 / 2	100%	3 / 3	5 / 2
8	Ковалец, Александрия	221	94	-	3 / 1	2 / 4	25 / 20	80%	1 / 1	4 / 2	50%	20 / 9	45%	2 / 2	100%	18 / 7	39%	2 / 0	0%	4 / 3	75%	2 / 2	100%	1 / 0	3 / 3
9	Йода, Карпаты Львов	213	7	0 / 1	-	1 / 0	3 / 2	67%	1 / 1	-		4 / 1	25%	1 / 0	0%	3 / 1	33%	-		1 / 0	0%	-		-	1 / 0
10	Будковский, Заря Луганск	203	94	-	1 / 0	4 / 4	26 / 21	81%	-	-		23 / 13	57%	5 / 2	40%	18 / 11	61%	12 / 8	67%	2 / 1	50%	4 / 2	50%	-	1 / 1
11	Русин, Динамо Киев	201	15	-	-	1 / 2	1 / 1	100%	-	-		5 / 4	80%	1 / 1	100%	4 / 3	75%	-		-		-		-	-
12	Родригес Да Сильва Дос Са	196	34	-	-	2 / 0	6 / 3	50%	1 / 1	1 / 1	100%	13 / 4	31%	1 / 0	0%	12 / 4	33%	6 / 1	17%	4 / 2	50%	-		-	2 / 2
13	Дегтярев, Олимпик	192	68	-	2 / 1	2 / 1	10 / 7	70%	1 / 0	1 / 0	0%	13 / 6	46%	1 / 0	0%	12 / 6	50%	9 / 5	56%	-		-		1 / 1	2 / 1
14	Диее, Олимпик	178	97	-	1 / 0	3 / 4	24 / 10	42%	-	2 / 0	0%	37 / 12	32%	3 / 2	67%	34 / 10	29%	15 / 4	27%	9 / 3	33%	2 / 2	100%	3 / 3	6 / 5
15	Безбородько, Десна Черниг	178	63	-	2 / 0	2 / 1	16 / 10	63%	-	1 / 0	0%	27 / 10	37%	3 / 1	33%	24 / 9	38%	19 / 10	53%	3 / 0	0%	-		-	1 / 0
16	Николас Карека, Ворскла	175	93	-	4 / 1	3 / 0	24 / 16	67%	1 / 0	2 / 0	0%	26 / 8	31%	4 / 1	25%	22 / 7	32%	8 / 3	38%	4 / 2	50%	3 / 0	0%	4 / 4	3 / 3
17	Кауе, Львов	169	61	-	-	-	6 / 6	100%	-	-		9 / 3	33%	1 / 1	100%	8 / 2	25%	4 / 0	0%	1 / 0	0%	1 / 1	100%	1 / 1	-
18	Сергийчук, Десна Чернигов	162	17	-	-	0 / 2	-		-	-		3 / 1	33%	-		3 / 1	33%	-		-		-		1 / 0	1 / 1
19	Ковпак, Арсенал	154	49	-	1 / 0	1 / 1	8 / 6	75%	-	-		16 / 7	44%	5 / 3	60%	11 / 4	36%	5 / 1	20%	3 / 1	33%	1 / 1	100%	2 / 2	1 / 1
	В СРЕДНЕМ	221	67	0.4 / 0.1	1.8 / 0.6	1.8 / 1.9	16 / 12	74%	0.9 / 0.6	1 / 0.5	47%	18 / 7	40%	2.5 / 1.3	53%	15 / 6	38%	7 / 2.4	37%	2.8 / 1.5	52%	1.1 / 0.7	62%	1.4 / 1	2.1 / 1.3

Атака
Владение мячом командой с переходом на чужую половину поля.

Быстрая атака
Атака с игры, развивающаяся после потери соперником мяча. Быстрая атака длится не более 30 секунд. Скорость движения к воротам при быстрой атаке не менее 2,6 м/с.

Позиционная атака
Атака с игры, либо после розыгрыша стандартов (аут, штрафной, свободный). Позиционная атака с игры либо длится более 30 секунд, либо скорость движения атакующей команды к воротам менее 2,6 м/с

Атака со штрафного удара и аута
Атака после розыгрыша стандартов (аут, штрафной, свободный), при которой первым или вторым действием совершается удар по воротам, либо передача в штрафную площадь соперника.

Атака с углового
Действия команды после розыгрыша углового удара - вплоть до завершения владения мячом или выноса мяча соперником в центральную зону.

Скорость движения к воротам
Каждое владение мячом содержит начальную точку владения и конечную точку. Мы рассчитываем расстояние до центра ворот от начальной точки (x) и расстояние до центра ворот конечной (y). Скорость движения мяча к воротам рассчитывается из разницы между точками, разделенной на время владения мячом (x-y)/время, измеряется в м/с.

Скорость движения мяча
При каждом владении мячом команды мы рассчитываем общую траекторию движения мяча (в метрах). Скорость движения мяча - это сумма всех траекторий движения мяча, разделенная на время владения мячом, измеряется в м/с

Удар
Направление мяча в ворота соперника с целью их поражения. Регистрируются точные удары (в створ ворот), удары мимо (в том числе удары в штангу и перекладины), а также удары, перехваченные соперником.

Подготовительная передача
Пас ближайшему партнеру, не развивающий атаку. Цель подготовительной передачи - только контроль мяча.

Конструктивная передача
Пас партнеру, находящемуся в более удобном положении для развития атаки. Конструктивная передача развивает атаку, часто она сокращает («отрезает») количество игроков команды-соперника, принимающих участие в отборе. Конструктивная передача может быть сделана и вперед, и назад, и поперек.

Ключевая (острая) передача
Пас партнеру в голевое положение (выход один на один, положение перед пустыми воротами и так далее), а также пас партнеру, «отрезающий» целую линию обороны соперника (3 и более футболиста), в активной фазе атаки.

Подбор
Овладевание мячом без борьбы после единоборства, неудачной обработки мяча или неточной передачи соперника.

Перехват
Овладевание мячом после точной направленной передачи или удара соперника. В отличие от подбора, перехват - активное действие, прерывающее атаку соперника. Как правило, перехватываются либо точные удары, либо точные конструктивные передачи.

Единоборства
Все виды борьбы футболистов на поле. Единоборства не регистрируются дополнительно, это сводный (суммарный) показатель, включающий в себя борьбу за нейтральные мячи, борьбу за нейтральные мячи в воздухе, обводки, отборы и потери мяча при отборах соперника.

Единоборство вверху
Борьба двух соперников за мяч, находящийся выше уровня плеча.

Обводка
Активное действие игрока, владеющего мячом, попытка пройти соперника с помощью дриблинга. При удачной обводке сопернику регистрируется неудачный отбор мяча и наоборот.

Потеря мяча в борьбе
Активное действие игрока, пытающегося отобрать мяч у игрока, им владеющим (оппоненту в таком случае регистрируется потеря мяча при отборе); также отбором называется противодействие обводке соперника.

Вынос мяча
Целенаправленный безадресный посыл мяча, часто - за пределы игрового поля.

Ведение мяча
Направленное движение футболиста с мячом (не менее 3-х касаний мяча).

Неудачный прием (неудачная обработка) мяча
Потеря мяча без борьбы с соперником в результате технического брака игрока.

Игра на выходе вратаря
Перехват вратарем передачи соперника или борьба с соперником

Овладевание мячом
Действие игрока (перехват, подбор, выигранное единоборство), с которого завершается владение мячом соперника и открывается возможность для его команды проведения быстрой атаки

Потеря мяча
Действие игрока (неточная передача, проигранное единоборство и т.д.), на котором завершается владение мячом его команды. Если владение мячом завершается фолом соперника или нанесенным ударом по воротам, потеря не регистрируется.

Скорость атакующих действий
Количество атакующих действий команды в минуту владения мячом

Скорость точных передач
Количество точных передач команды в минуту владения мячом

Индекс насыщенности борьбы
количество единоборств и перехватов обороняющей команды в минуту владения мячом соперника

ТТД
В параметр общее количество ТТД входят все виды передач, единоборств, перехваты, подборы, ведения мяча и неудачные обработки мяча, а также удары по воротам, отбитые удары и пропущенные голы