



Тур 14, Украина. Премьер-Лига, 2018-2019

Львов 0:2 Ворскла
Шахтер Донецк 2:1 Динамо Киев
ФК Мариуполь 1:0 Арсенал Киев
Александрия 1:1 Десна Чернигов
Черноморец Одесса 0:3 Заря Луганск
Олимпик Донецк 1:2 Карпаты Львов

	↓	В ср. за сезон
1 Шахтер Донецк	276	270
2 Динамо Киев	252	242
3 Заря Луганск	249	230
4 Карпаты Львов	248	222
5 Мариуполь	247	222
6 Ворскла	238	220
7 Олимпик	220	215
8 Арсенал	214	210
9 Десна Чернигов	204	212
10 Черноморец	201	205
11 Львов	201	217
12 Александрия	201	224
В СРЕДНЕМ	229	224

	↓	В ср. за сезон
1 Заря Луганск	8 / 3 38%	4.9 / 1.2 25%
2 Мариуполь	6 / 1 17%	3.6 / 1.3 35%
3 Карпаты Львов	5 / 2 40%	3.6 / 1.2 34%
4 Шахтер Донецк	4 / 2 50%	7 / 2.4 33%
5 Ворскла	4 / 2 50%	2.9 / 0.6 22%
6 Динамо Киев	3 / 1 33%	5 / 1 19%
7 Олимпик	3 / 1 33%	3.4 / 1.1 34%
8 Александрия	3 / 1 33%	4.8 / 1.2 25%
9 Черноморец	3 / - 0%	2.7 / 0.6 24%
10 Львов	3 / - 0%	4.1 / 0.9 21%
11 Десна Чернигов	1 / 1 100%	3.9 / 1 25%
12 Арсенал	1 / - 0%	2.8 / 0.5 18%
В СРЕДНЕМ	3.7 / 1.2 32%	4.1 / 1.1 27%

	↓	В ср. за сезон	мимо	в штангу / перекладину	перехвачены	из штрафной / в створ
1 Мариуполь	19 / 8 42%	12 / 4.1 34%	4	-	7	10 / 5
2 Ворскла	15 / 6 40%	12 / 3.9 34%	6	1	2	9 / 3
3 Заря Луганск	12 / 8 67%	13 / 5 41%	3	-	1	9 / 6
4 Черноморец	11 / 1 9%	9 / 2.9 32%	6	-	4	3 / 1
5 Арсенал	11 / 5 45%	11 / 3.1 29%	4	-	2	4 / 3
6 Шахтер Донецк	10 / 3 30%	15 / 6 39%	5	-	2	6 / 2
7 Карпаты Львов	9 / 4 44%	11 / 4.4 41%	5	-	-	5 / 3
8 Динамо Киев	9 / 3 33%	14 / 5 39%	5	-	1	2 / 1
9 Александрия	9 / 5 56%	11 / 4.2 39%	3	-	1	5 / 3
10 Львов	9 / 1 11%	9 / 3.4 36%	4	1	3	4 / 0
11 Олимпик	8 / 1 13%	11 / 3.4 32%	6	-	1	2 / 0
12 Десна Чернигов	4 / 2 50%	10 / 2.5 24%	2	-	-	2 / 1
В СРЕДНЕМ	11 / 3.9 37%	11 / 4.1 35%	4.4	0.2	2	5 / 2.3

	↓	В ср. за сезон
1 Мариуполь	945 / 734 78%	820 / 615 75%
2 Шахтер Донецк	868 / 712 82%	971 / 811 83%
3 Заря Луганск	928 / 706 76%	835 / 625 75%
4 Ворскла	849 / 680 80%	824 / 630 76%
5 Олимпик	840 / 660 79%	779 / 581 75%
6 Александрия	846 / 656 78%	752 / 555 74%
7 Динамо Киев	691 / 539 78%	869 / 691 80%
8 Черноморец	755 / 522 69%	703 / 507 72%
9 Десна Чернигов	668 / 509 76%	731 / 556 76%
10 Карпаты Львов	662 / 495 75%	754 / 575 76%
11 Арсенал	678 / 491 72%	735 / 549 75%
12 Львов	578 / 388 67%	681 / 496 73%
В СРЕДНЕМ	776 / 591 76%	788 / 599 76%

	↓	В ср. за сезон
1 Александрия	10	5
2 Заря Луганск	7	6
3 Черноморец	6	5
4 Ворскла	5	4.6
5 Карпаты Львов	5	4.9
6 Олимпик	4	4.4
7 Мариуполь	3	4.8
8 Шахтер Донецк	3	8
9 Динамо Киев	3	6
10 Арсенал	2	3.6
11 Львов	2	4.1
12 Десна Чернигов	1	4.6
В СРЕДНЕМ	4.3	5

	↓	В ср. за сезон
1 Динамо Киев	5	2.5
2 Заря Луганск	2	1.2
3 Олимпик	2	2.2
4 Мариуполь	2	2.2
5 Львов	2	1.3
6 Десна Чернигов	2	2.1
7 Черноморец	1	1.5
8 Ворскла	1	1.8
9 Арсенал	1	1.4
10 Александрия	-	0.9
11 Карпаты Львов	-	0.9
12 Шахтер Донецк	-	1.2
В СРЕДНЕМ	1.5	1.6

	↓	В ср. за сезон	Желтые карточки	Красные карточки
1 Львов	24 / 10	19 / 9	3	-
2 Александрия	23 / 8	18 / 7	5	-
3 Карпаты Львов	22 / 13	19 / 10	5	-
4 Заря Луганск	19 / 7	16 / 8	-	-
5 Ворскла	19 / 9	18 / 8	2	-
6 Черноморец	17 / 10	17 / 8	1	-
7 Динамо Киев	15 / 10	15 / 5	3	1
8 Олимпик	15 / 6	13 / 6	4	-
9 Мариуполь	15 / 4	16 / 7	1	-
10 Десна Чернигов	15 / 6	14 / 6	2	-
11 Арсенал	10 / 6	16 / 8	3	-
12 Шахтер Донецк	10 / 3	13 / 4.6	5	-
В СРЕДНЕМ	17 / 8	17 / 8	2.8	0.1


Владение мячом

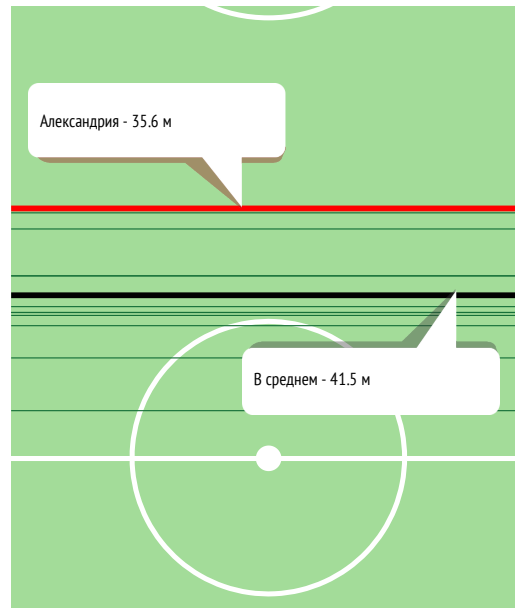
		↓	В ср. за сезон		Владение мячом, количество	Ср. длительность владений	Владение мячом менее 5 сек, количество	Владение мячом от 5 до 15 сек, количество	Владение мячом от 15 до 45 сек, количество	Владение мячом более 45 сек, количество
1	Мариуполь	33:42**	65.1%	26:03 52%	135	:15	39	54	33	9
2	Александрия	33:06**	59.3%	24:20 48%	132	:15	39	43	45	5
3	Шахтер Донецк	30:19**	55.5%	35:42 67%	111	:16.4	30	43	30	8
4	Ворскла	29:51**	62.2%	26:27 52%	123	:14.6	45	42	29	7
5	Олимпик	29:07**	58.8%	24:49 49%	135	:12.9	53	39	39	4
6	Заря Луганск	29:02**	60.9%	25:34 51%	147	:11.9	58	57	26	6
7	Динамо Киев	24:20**	44.5%	:31 57%	101	:14.5	28	40	29	4
8	Десна Чернигов	22:42**	40.7%	24:37 45%	126	:10.8	46	56	21	3
9	Карпаты Львов	20:24**	41.2%	25:04 50%	106	:11.5	48	36	17	5
10	Черноморец	18:41**	39.1%	20:52 43%	136	:8.2	75	46	13	2
11	Львов	18:09**	37.8%	20:48 42%	116	:9.4	52	45	17	2
12	Арсенал	18:02**	34.9%	22:36 44%	128	:8.5	49	63	16	-
В СРЕДНЕМ		25:37**	50%	25:39 50%	125	:12.3	47	47	26	4.6


Владения мячом - количество продвижений

		↓	входы на половину соперника		входы в последнюю четверть		входы в штрафную	
1	Заря Луганск	147	89	61%	45	31%	19	13%
2	Черноморец	136	62	46%	26	19%	7	5%
3	Мариуполь	135	87	64%	57	42%	19	14%
4	Олимпик	135	73	54%	42	31%	12	9%
5	Александрия	132	92	70%	58	44%	19	14%
6	Арсенал	128	59	46%	36	28%	9	7%
7	Десна Чернигов	126	51	40%	23	18%	5	4%
8	Ворскла	123	64	52%	33	27%	13	11%
9	Львов	116	57	49%	26	22%	8	7%
10	Шахтер Донецк	111	71	64%	45	41%	17	15%
11	Карпаты Львов	106	52	49%	34	32%	10	9%
12	Динамо Киев	101	46	46%	28	28%	9	9%
В СРЕДНЕМ		125	67	54%	38	30%	12	10%


Потери мяча / на своей половине

		↓	дистанция, м*
1	Мариуполь	82 / 11	37
2	Александрия	80 / 13	35.6
3	Арсенал	79 / 20	42.7
4	Черноморец	78 / 25	49.4
5	Заря Луганск	77 / 13	40.2
6	Десна Чернигов	77 / 18	42.9
7	Львов	76 / 19	43.6
8	Ворскла	71 / 14	42.7
9	Олимпик	69 / 13	40.2
10	Динамо Киев	66 / 17	45.8
11	Карпаты Львов	65 / 14	42.3
12	Шахтер Донецк	63 / 9	35.9
В СРЕДНЕМ		74 / 16	41.5


Среднее расстояние до ворот соперника при потерях мяча

Овладевания мячом / на чужой половине

		↓	дистанция, м*
1	Заря Луганск	75 / 23	66
2	Десна Чернигов	74 / 13	79.2
3	Арсенал	73 / 9	78
4	Мариуполь	69 / 19	69.2
5	Черноморец	67 / 11	73.1
6	Александрия	67 / 17	70.1
7	Ворскла	63 / 18	68.7
8	Олимпик	61 / 14	71.8
9	Львов	60 / 12	71.2
10	Шахтер Донецк	59 / 14	68.5
11	Карпаты Львов	58 / 10	73.1
12	Динамо Киев	55 / 6	77.4
В СРЕДНЕМ		65 / 14	72.2


Среднее расстояние до ворот соперника при овладеваниях


* - среднее расстояние до ворот соперника при потерях мяча

* - среднее расстояние до ворот соперника при овладеваниях


Атаки

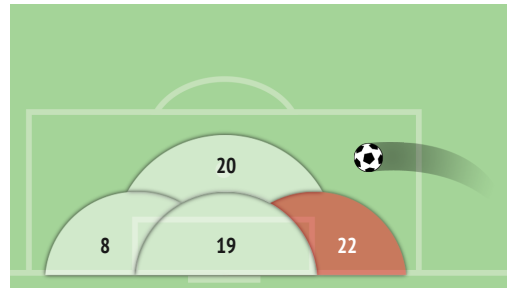
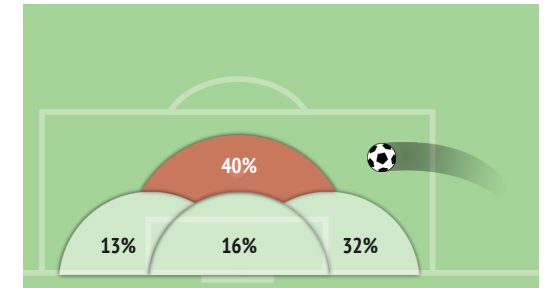
		АТАКИ			ПОЗИЦИОННЫЕ			БЫСТРЫЕ			СО СТАНДАРТОВ		
		↓	с ударами	Голы	всего	с ударами	Голы	всего	с ударами	Голы	всего	с ударами	Голы
1	Заря Луганск	122	10 8%	3	90	4 4.4%	-	16	1 6%	-	16	6 38%	3
2	Мариуполь	115	18 16%	1	85	12 14%	-	19	3 16%	-	11	3 27%	1
3	Александрия	112	8 7%	1	82	5 6%	-	15	-	-	15	3 20%	1
4	Олимпик	100	8 8%	1	77	3 3.9%	-	7	-	-	16	5 31%	1
5	Шахтер Донецк	94	10 11%	2	74	6 8%	2	15	2 13%	-	5	2 40%	-
6	Ворскла	90	14 16%	2	70	10 14%	2	8	-	-	12	4 33%	-
7	Черноморец	87	9 10%	-	59	1 1.7%	-	16	2 13%	-	12	6 50%	-
8	Десна Чернигов	78	3 3.8%	1	50	1 2%	-	19	-	-	9	2 22%	1
9	Арсенал	77	11 14%	-	54	7 13%	-	16	2 13%	-	7	2 29%	-
10	Львов	77	9 12%	-	47	3 6%	-	21	5 24%	-	9	1 11%	-
11	Карпаты Львов	75	9 12%	2	54	4 7%	1	15	2 13%	-	6	3 50%	1
12	Динамо Киев	64	9 14%	1	49	5 10%	1	11	2 18%	-	4	2 50%	-
В СРЕДНЕМ		91	10 11%	1.2	66	5 8%	0.5	15	1.6 11%	-	10	3.3 32%	0.7


Фланги атак

		СЛЕВА			ЧЕРЕЗ ЦЕНТР			СПРАВА		
		всего	с ударами	Голы	всего	с ударами	Голы	всего	с ударами	Голы
1	Заря Луганск	39	1 2.6%	-	22	2 9%	-	45	2 4.4%	-
2	Мариуполь	30	1 3.3%	-	32	5 16%	-	42	9 21%	-
3	Александрия	34	1 2.9%	-	23	3 13%	-	40	1 2.5%	-
4	Олимпик	34	1 2.9%	-	15	1 7%	-	35	1 2.9%	-
5	Шахтер Донецк	39	1 2.6%	1	24	6 25%	1	26	1 3.8%	-
6	Ворскла	24	2 8%	-	26	3 12%	-	28	5 18%	2
7	Черноморец	29	2 7%	-	18	1 6%	-	28	-	-
8	Десна Чернигов	22	-	-	20	-	-	27	1 3.7%	-
9	Арсенал	26	3 12%	-	20	6 30%	-	24	-	-
10	Львов	27	1 3.7%	-	21	5 24%	-	20	2 10%	-
11	Карпаты Львов	17	1 6%	-	20	2 10%	-	32	3 9%	1
12	Динамо Киев	25	3 12%	1	10	-	-	25	4 16%	-
В СРЕДНЕМ		29	1.4 4.9%	0.2	21	2.8 14%	0.1	31	2.4 8%	0.3


Зоны подачи со стандартов / с ударами

	↓	На ближнюю штангу		На вратаря		На дальнюю штангу		На 11 метров			
		с ударами	Голы	с ударами	Голы	с ударами	Голы	с ударами	Голы		
1	Александрия	12 / 2	17%	2 / 0	0%	4 / 0	0%	-	6 / 2	33%	
2	Заря Луганск	11 / 5	45%	4 / 2	50%	5 / 2	40%	2 / 1	50%	-	
3	Олимпик	9 / 3	33%	1 / 0	0%	2 / 0	0%	-	6 / 3	50%	
4	Львов	7 / 1	14%	1 / 1	100%	2 / 0	0%	1 / 0	0%	3 / 0	0%
5	Ворскла	6 / -	0%	3 / 0	0%	1 / 0	0%	2 / 0	0%	-	
6	Черноморец	6 / 1	17%	2 / 0	0%	1 / 0	0%	2 / 0	0%	1 / 1	100%
7	Шахтер Донецк	5 / 2	40%	3 / 2	67%	-	-	-	2 / 0	0%	
8	Карпаты Львов	4 / 2	50%	1 / 0	0%	2 / 1	50%	-	1 / 1	100%	
9	Мариуполь	3 / 2	67%	1 / 1	100%	1 / 0	0%	-	1 / 1	100%	
10	Динамо Киев	3 / 1	33%	2 / 1	50%	-	-	1 / 0	0%	-	
11	Арсенал	2 / -	0%	1 / 0	0%	1 / 0	0%	-	-	-	
12	Десна Чернигов	1 / -	0%	1 / 0	0%	-	-	-	-	-	
В СРЕДНЕМ		6 / 1.6	28%	1.8 / 0.6	32%	1.6 / 0.3	16%	0.7 / 0.1	13%	1.7 / 0.7	40%

Зоны подачи со стандартов - количество

Зоны подачи со стандартов - Эффективность




Передачи

		↓	В ср. за сезон		Передачи подготовительные точные		Конструктивные / точные		острые / точные		
1	Шахтер Донецк	571 / 502	88%	656 / 582	89%	185 / 185	100%	365 / 308	84%	21 / 9	43%
2	Мариуполь	584 / 486	83%	460 / 365	79%	141 / 141	100%	425 / 335	79%	18 / 10	56%
3	Александрия	561 / 462	82%	409 / 320	78%	165 / 163	99%	390 / 295	76%	6 / 4	67%
4	Ворскла	536 / 458	85%	482 / 397	82%	156 / 155	99%	369 / 295	80%	11 / 8	73%
5	Олимпик	528 / 439	83%	434 / 347	80%	198 / 198	100%	326 / 238	73%	4 / 3	75%
6	Заря Луганск	511 / 405	79%	459 / 365	80%	95 / 95	100%	403 / 302	75%	13 / 8	62%
7	Динамо Киев	402 / 329	82%	534 / 454	85%	130 / 130	100%	255 / 192	75%	17 / 7	41%
8	Десна Чернигов	390 / 295	76%	417 / 337	81%	136 / 135	99%	249 / 157	63%	5 / 3	60%
9	Карпаты Львов	346 / 282	82%	416 / 344	83%	77 / 77	100%	266 / 202	76%	3 / 3	100%
10	Черноморец	369 / 263	71%	359 / 275	77%	42 / 41	98%	323 / 220	68%	4 / 2	50%
11	Арсенал	341 / 236	69%	397 / 314	79%	62 / 61	98%	276 / 172	62%	3 / 3	100%
12	Львов	279 / 198	71%	347 / 263	76%	55 / 55	100%	207 / 136	66%	17 / 7	41%
В СРЕДНЕМ		452 / 363	80%	448 / 363	81%	120 / 120	100%	321 / 238	74%	10 / 6	55%



Длина передач

		↓	короткие / точные		средние / точные		длинные / точные	
1	Десна Чернигов	21.8	59 / 44	75%	285 / 226	79%	46 / 25	54%
2	Львов	21.1	63 / 45	71%	184 / 131	71%	32 / 22	69%
3	Александрия	20.8	72 / 51	71%	465 / 391	84%	24 / 20	83%
4	Арсенал	20.4	68 / 48	71%	244 / 173	71%	29 / 15	52%
5	Карпаты Львов	20.3	73 / 56	77%	238 / 203	85%	35 / 23	66%
6	Олимпик	20.1	91 / 67	74%	408 / 352	86%	29 / 20	69%
7	Ворскла	19.9	101 / 88	87%	396 / 343	87%	39 / 27	69%
8	Динамо Киев	19.5	91 / 76	84%	288 / 244	85%	23 / 9	39%
9	Мариуполь	19.1	138 / 119	86%	404 / 344	85%	42 / 23	55%
10	Шахтер Донецк	18.2	141 / 120	85%	398 / 359	90%	32 / 23	72%
11	Заря Луганск	17.5	154 / 125	81%	328 / 264	80%	29 / 16	55%
12	Черноморец	17.3	134 / 98	73%	210 / 149	71%	25 / 16	64%
В СРЕДНЕМ		19.7	99 / 78	79%	321 / 265	83%	32 / 20	62%



Передачи в штрафную

		↓	В ср. за сезон		
1	Мариуполь	50 / 25	50%	34 / 14	41%
2	Заря Луганск	39 / 22	56%	35 / 16	45%
3	Александрия	46 / 17	37%	30 / 15	49%
4	Олимпик	31 / 14	45%	30 / 12	41%
5	Шахтер Донецк	30 / 13	43%	40 / 19	48%
6	Ворскла	23 / 10	43%	28 / 12	43%
7	Львов	24 / 8	33%	24 / 10	42%
8	Арсенал	20 / 6	30%	25 / 9	36%
9	Динамо Киев	14 / 6	43%	36 / 16	44%
10	Десна Чернигов	19 / 5	26%	29 / 12	40%
11	Карпаты Львов	11 / 4	36%	21 / 9	42%
12	Черноморец	14 / 2	14%	24 / 10	43%
В СРЕДНЕМ		27 / 11	41%	30 / 13	



Навесы

		↓	
1	Мариуполь	10 / 4	40%
2	Олимпик	8 / 4	50%
3	Александрия	19 / 3	16%
4	Арсенал	12 / 3	25%
5	Шахтер Донецк	9 / 3	33%
6	Ворскла	9 / 3	33%
7	Заря Луганск	14 / 2	14%
8	Десна Чернигов	8 / 1	13%
9	Львов	7 / 1	14%
10	Карпаты Львов	4 / 1	25%
11	Черноморец	9 / -	0%
12	Динамо Киев	6 / -	0%
В СРЕДНЕМ		10 / 2.1	22%



Скорость точных передач*

		↓	В ср. за сезон	
1	Шахтер Донецк	16.6	16.3	
2	Ворскла	15.3	15	
3	Олимпик	15.1	13.9	
4	Мариуполь	14.4	13.9	
5	Черноморец	14.1	13.1	
6	Александрия	14	13	
7	Заря Луганск	13.9	14.2	
8	Карпаты Львов	13.8	13.6	
9	Динамо Киев	13.5	14.4	
10	Арсенал	13.1	13.8	
11	Десна Чернигов	13	13.4	
12	Львов	10.9	12.5	
В СРЕДНЕМ		14	13.9	



Передачи острые

		↓	В ср. за сезон		
1	Шахтер Донецк	21 / 9	43%	26 / 14	53%
2	Мариуполь	18 / 10	56%	11 / 5	46%
3	Динамо Киев	17 / 7	41%	15 / 8	53%
4	Львов	17 / 7	41%	8 / 4.4	52%
5	Заря Луганск	13 / 8	62%	11 / 6	54%
6	Ворскла	11 / 8	73%	8 / 4.3	54%
7	Александрия	6 / 4	67%	8 / 5	64%
8	Десна Чернигов	5 / 3	60%	10 / 6	60%
9	Олимпик	4 / 3	75%	9 / 4.4	50%
10	Черноморец	4 / 2	50%	4.7 / 2.2	47%
11	Карпаты Львов	3 / 3	100%	7 / 3.9	57%
12	Арсенал	3 / 3	100%	8 / 3.4	44%
В СРЕДНЕМ		10 / 6	55%	10 / 6	53%

* - количество точных передач в минуту владения мячом



Единоборства

		↓	В ср. за сезон
1	Арсенал	159 / 93 58%	166 / 83 50%
2	Десна Чернигов	120 / 69 58%	150 / 74 50%
3	Ворскла	161 / 90 56%	176 / 90 51%
4	Динамо Киев	135 / 73 54%	165 / 86 52%
5	Олимпик	159 / 86 54%	174 / 84 48%
6	Заря Луганск	208 / 106 51%	189 / 95 50%
7	Черноморец	208 / 102 49%	181 / 89 49%
8	Шахтер Донецк	135 / 62 46%	141 / 74 53%
9	Карпаты Львов	159 / 73 46%	174 / 84 48%
10	Львов	161 / 71 44%	168 / 85 50%
11	Александрия	120 / 51 43%	177 / 88 50%
12	Мариуполь	159 / 66 42%	176 / 87 50%
В СРЕДНЕМ		157 / 79 50%	170 / 85 50%



Единоборства в обороне

		↓	В ср. за сезон
1	Олимпик	73 / 49 67%	86 / 48 55%
2	Арсенал	85 / 56 66%	89 / 49 55%
3	Динамо Киев	71 / 45 63%	81 / 48 60%
4	Десна Чернигов	62 / 38 61%	79 / 44 55%
5	Ворскла	77 / 46 60%	88 / 49 55%
6	Карпаты Львов	86 / 49 57%	81 / 45 56%
7	Заря Луганск	96 / 54 56%	94 / 52 55%
8	Шахтер Донецк	64 / 36 56%	62 / 37 59%
9	Черноморец	112 / 60 54%	92 / 52 56%
10	Мариуполь	74 / 37 50%	91 / 50 55%
11	Львов	84 / 40 48%	88 / 50 56%
12	Александрия	58 / 27 47%	88 / 49 55%
В СРЕДНЕМ		79 / 45 57%	85 / 48 56%



Единоборства в атаке

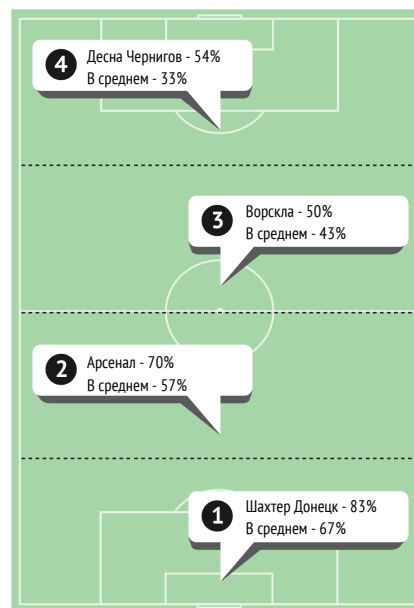
		↓	В ср. за сезон
1	Десна Чернигов	58 / 31 53%	71 / 31 43%
2	Ворскла	84 / 44 52%	87 / 41 47%
3	Арсенал	74 / 37 50%	77 / 34 44%
4	Заря Луганск	112 / 52 46%	95 / 42 45%
5	Динамо Киев	64 / 28 44%	84 / 38 45%
6	Черноморец	96 / 42 44%	89 / 37 42%
7	Олимпик	86 / 37 43%	88 / 37 42%
8	Львов	77 / 31 40%	80 / 35 44%
9	Александрия	62 / 24 39%	90 / 39 44%
10	Шахтер Донецк	71 / 26 37%	78 / 37 47%
11	Мариуполь	85 / 29 34%	85 / 37 44%
12	Карпаты Львов	73 / 24 33%	93 / 39 42%
В СРЕДНЕМ		79 / 34 43%	85 / 37 44%



Единоборства в зонах

	1-я четверть	2-я четверть	3-я четверть	4-я четверть	
1	Арсенал	41 / 31 76%	56 / 39 70%	41 / 19 46%	21 / 4 19%
2	Десна Чернигов	26 / 17 65%	39 / 25 64%	42 / 20 48%	13 / 7 54%
3	Ворскла	22 / 16 73%	63 / 37 59%	62 / 31 50%	14 / 6 43%
4	Динамо Киев	29 / 18 62%	52 / 33 63%	42 / 20 48%	12 / 2 17%
5	Олимпик	29 / 21 72%	51 / 31 61%	52 / 26 50%	27 / 8 30%
6	Заря Луганск	19 / 11 58%	71 / 40 56%	83 / 40 48%	35 / 15 43%
7	Черноморец	35 / 20 57%	83 / 43 52%	71 / 31 44%	19 / 8 42%
8	Шахтер Донецк	12 / 10 83%	42 / 22 52%	52 / 19 37%	29 / 11 38%
9	Карпаты Львов	27 / 19 70%	52 / 26 50%	51 / 20 39%	29 / 8 28%
10	Львов	14 / 8 57%	62 / 31 50%	63 / 26 41%	22 / 6 27%
11	Александрия	13 / 6 46%	42 / 22 52%	39 / 14 36%	26 / 9 35%
12	Мариуполь	21 / 17 81%	41 / 22 54%	56 / 17 30%	41 / 10 24%
В СРЕДНЕМ		24 / 16 67%	55 / 31 57%	55 / 24 43%	24 / 8 33%

Диаграмма: Единоборства в зонах



Индекс насыщенности борьбы*

		↓	В ср. за сезон
1	Заря Луганск	14.7	10.4
2	Ворскла	11.9	10.1
3	Мариуполь	11.7	9.8
4	Олимпик	10	9.4
5	Черноморец	9.1	9
6	Карпаты Львов	7.6	8.9
7	Александрия	7.5	9.3
8	Шахтер Донецк	7.4	9.7
9	Львов	7.3	8.3
10	Арсенал	7	8.2
11	Динамо Киев	6.2	9.6
12	Десна Чернигов	5.5	7.3
В СРЕДНЕМ		8.8	9.2

* - количество единоборств и перехватов обороняющей команды в минуту владения мячом соперника



Единоборства сверху

		↓	В ср. за сезон
1	Ворскла	62 / 39 63%	62 / 30 49%
2	Олимпик	63 / 38 60%	61 / 32 52%
3	Динамо Киев	25 / 15 60%	52 / 28 53%
4	Арсенал	51 / 28 55%	48 / 23 48%
5	Заря Луганск	80 / 43 54%	65 / 33 51%
6	Десна Чернигов	60 / 31 52%	47 / 24 51%
7	Александрия	60 / 29 48%	66 / 33 50%
8	Черноморец	80 / 37 46%	61 / 29 48%
9	Мариуполь	51 / 23 45%	58 / 30 51%
10	Шахтер Донецк	25 / 10 40%	28 / 16 56%
11	Карпаты Львов	63 / 25 40%	50 / 22 43%
12	Львов	62 / 23 37%	57 / 28 49%
В СРЕДНЕМ		57 / 28 50%	55 / 27 50%



Единоборства внизу

		↓	В ср. за сезон
1	Десна Чернигов	60 / 38 63%	102 / 50 49%
2	Арсенал	108 / 65 60%	118 / 59 50%
3	Динамо Киев	110 / 58 53%	113 / 59 52%
4	Ворскла	99 / 51 52%	113 / 59 52%
5	Черноморец	128 / 65 51%	120 / 59 49%
6	Олимпик	96 / 48 50%	113 / 53 47%
7	Карпаты Львов	96 / 48 50%	124 / 63 50%
8	Заря Луганск	128 / 63 49%	124 / 61 50%
9	Львов	99 / 48 48%	111 / 57 51%
10	Шахтер Донецк	110 / 52 47%	112 / 59 52%
11	Мариуполь	108 / 43 40%	118 / 57 49%
12	Александрия	60 / 22 37%	112 / 55 49%
В СРЕДНЕМ		100 / 50 50%	115 / 58 50%



Прессинг на чужой половине / удачный

		↓	В ср. за сезон
1	Львов	7 / 2 29%	1.7 / 0.6 33%
2	Ворскла	2 / 2 100%	1.1 / 0.7 67%
3	Динамо Киев	9 / - 0%	1.8 / 0.2 12%
4	Шахтер Донецк	3 / - 0%	1.1 / 0.4 31%
5	Черноморец	2 / - 0%	0.4 / 0.1 20%
6	Заря Луганск	2 / - 0%	1.1 / 0.2 19%
7	Карпаты Львов	1 / - 0%	1.1 / 0.4 40%
8	Десна Чернигов	-	0.6 / 0.2 33%
9	Арсенал	-	1.7 / 0.3 17%
10	Олимпик	-	1.4 / 0.6 40%
11	Мариуполь	-	2.4 / 0.7 29%
12	Александрия	-	1.3 / 0.4 28%
В СРЕДНЕМ		2.2 / 0.3 15%	1.3 / 0.4 30%



Обводки

		↓	В ср. за сезон
1	Черноморец	37 / 21 57%	23 / 11 49%
2	Заря Луганск	31 / 16 52%	27 / 14 54%
3	Шахтер Донецк	22 / 14 64%	34 / 21 61%
4	Ворскла	21 / 13 62%	20 / 12 60%
5	Динамо Киев	20 / 13 65%	25 / 15 59%
6	Мариуполь	20 / 12 60%	29 / 15 51%
7	Львов	20 / 11 55%	22 / 12 56%
8	Карпаты Львов	20 / 10 50%	36 / 20 56%
9	Десна Чернигов	11 / 9 82%	20 / 11 57%
10	Олимпик	17 / 8 47%	24 / 12 51%
11	Арсенал	14 / 8 57%	21 / 11 53%
12	Александрия	9 / 3 33%	23 / 13 56%
В СРЕДНЕМ		20 / 12 57%	25 / 14 55%



Отборы

		↓	В ср. за сезон
1	Заря Луганск	47 / 26 55%	35 / 19 54%
2	Динамо Киев	35 / 21 60%	29 / 18 64%
3	Арсенал	32 / 20 63%	37 / 21 55%
4	Карпаты Львов	28 / 20 71%	31 / 18 59%
5	Черноморец	34 / 18 53%	35 / 20 57%
6	Олимпик	28 / 18 64%	32 / 17 53%
7	Шахтер Донецк	28 / 15 54%	27 / 16 59%
8	Львов	25 / 12 48%	32 / 19 58%
9	Ворскла	23 / 12 52%	35 / 19 55%
10	Мариуполь	19 / 11 58%	30 / 17 56%
11	Десна Чернигов	11 / 8 73%	31 / 17 54%
12	Александрия	13 / 4 31%	31 / 16 51%
В СРЕДНЕМ		27 / 15 57%	32 / 18 56%



Перехваты / на чужой половине

		↓	В ср. за сезон
1	Арсенал	65 / 5 54 / 9	
2	Черноморец	62 / 11 54 / 10	
3	Десна Чернигов	62 / 13 53 / 8	
4	Ворскла	56 / 15 47 / 9	
5	Заря Луганск	55 / 17 56 / 13	
6	Карпаты Львов	55 / 6 47 / 8	
7	Львов	55 / 8 56 / 9	
8	Мариуполь	55 / 16 58 / 14	
9	Александрия	47 / 11 52 / 10	
10	Динамо Киев	39 / 3 45 / 12	
11	Шахтер Донецк	39 / 12 36 / 12	
12	Олимпик	34 / 10 51 / 10	
В СРЕДНЕМ		52 / 11 51 / 10	



Подборы / на чужой половине

		↓	В ср. за сезон
1	Заря Луганск	86 / 39 70 / 27	
2	Мариуполь	82 / 42 66 / 25	
3	Черноморец	66 / 24 62 / 21	
4	Динамо Киев	65 / 15 65 / 25	
5	Арсенал	63 / 13 63 / 21	
6	Александрия	56 / 20 63 / 22	
7	Десна Чернигов	55 / 15 57 / 18	
8	Шахтер Донецк	55 / 17 54 / 27	
9	Олимпик	55 / 22 62 / 22	
10	Ворскла	53 / 18 64 / 23	
11	Карпаты Львов	50 / 15 57 / 19	
12	Львов	46 / 14 62 / 18	
В СРЕДНЕМ		61 / 21 62 / 22	


InStat Index

	↓	В ср. за сезон
1	Исмаили, Шахтер Донецк	332 315
2	Степаненко, Шахтер Донецк	325 245
3	Тайсон, Шахтер Донецк	323 272
4	Вакула, Мариуполь	318 233
5	Швед, Карпаты Львов	314 215
6	Шапаренко, Динамо Киев	305 221
7	Жуниор Мораес, Шахтер Дон	304 258
8	Миколенко, Динамо Киев	296 246
9	Тымчик, Заря Луганск	296 209
10	Алан Патрик, Шахтер Донецк	291 265
11	Вернидуб, Заря Луганск	290 234
12	Кристиан, Карпаты Львов	288 173
13	Гальчук, Мариуполь	285 231
14	Харатин, Заря Луганск	283 246
15	Буяльский, Динамо Киев	281 266
16	Кривцов, Шахтер Донецк	279 149
17	Пихалёнок, Мариуполь	278 187
18	Коваленко, Шахтер Донецк	278 142
19	Караваев, Заря Луганск	273 232
20	Коломоец, Ворскла	270 202


Голевые моменты / реализованные

	↓	В ср. за сезон
1	Караваев, Заря Луганск	3 / 1 0.8 / 0.3
2	Кристиан, Карпаты Львов	2 / 1 1.1 / 0.8
3	Майборода, Заря Луганск	2 / 1 2.2 / 0.7
4	Вакула, Мариуполь	2 / 1 1.1 / 0.5
5	Швед, Карпаты Львов	2 / 1 1.1 / 0.5
6	Жуниор Мораес, Шахтер Дон	2 / 1 2.1 / 0.9
7	Якубу, Ворскла	1 / 1 0.4 / 0.4
8	Пасич, Олимпик	1 / 1 0.2 / 0.2
9	Коваленко, Шахтер Донецк	1 / 1 1.1 / 0.8
10	Запорожан, Александрия	1 / 1 0.2 / 0.1
11	Гитченко, Десна Чернигов	1 / 1 0.2 / 0.1
12	Ребенок, Ворскла	1 / 1 0.3 / 0.1
13	Шапаренко, Динамо Киев	1 / 1 0.5 / 0.3
14	Тымчик, Заря Луганск	1 / 1 0.1 / 0.1
15	Борячук, Мариуполь	3 / - 1.3 / 0.4
16	Мищенко, Черноморец	2 / - 1.1 / 0
17	Янчак, Львов	1 / - 1 / 0
18	Чорнуи, Черноморец	1 / - 0.7 / 0.1
19	До Куго Тейшейра, Олимпик	1 / - 0.6 / 0.2
20	Шиндер, Олимпик	1 / - 2.1 / 0


Голевые моменты создал

	↓	В ср. за сезон
1	Швед, Карпаты Львов	4 0.9
2	Караваев, Заря Луганск	2 0.9
3	Пихалёнок, Мариуполь	2 0.8
4	Дуарте Да Сильва, Львов	2 1
5	Коломоец, Ворскла	2 0.5
6	Вернидуб, Заря Луганск	2 0.4
7	Ковалец, Александрия	2 1.5
8	Жуниор Мораес, Шахтер Дон	2 1.3
9	Тищенко, Мариуполь	1 0.2
10	Вакуленко, Олимпик	1 0.5
11	Пиварич, Динамо Киев	1 0.2
12	Исмаили, Шахтер Донецк	1 0.6
13	Морес Да Круз, Ворскла	1 0.3
14	Кулач, Ворскла	1 0.6
15	Довгий, Александрия	1 0.8
16	Ди Франко, Карпаты Львов	1 0.4
17	Тайсон, Шахтер Донецк	1 1.9
18	Силась, Заря Луганск	1 0.5
19	Миколенко, Динамо Киев	1 0.1
20	Мишнев, Мариуполь	1 0.4


ТТД

	↓	В ср. за сезон
1	Пердута, Ворскла	114 / 101 89% 95 / 81 85%
2	Кривцов, Шахтер Донецк	109 / 97 89% 92 / 84 91%
3	Харатин, Заря Луганск	120 / 96 80% 82 / 66 80%
4	Гришко, Олимпик	109 / 96 88% 77 / 67 87%
5	Шендрик, Александрия	107 / 95 89% 68 / 57 85%
6	Вернидуб, Заря Луганск	108 / 94 87% 90 / 76 85%
7	Чеснаков, Ворскла	105 / 94 90% 76 / 65 85%
8	Бондаренко, Александрия	110 / 91 83% 74 / 61 82%
9	Яворский, Мариуполь	107 / 91 85% 79 / 66 84%
10	Цимбалюк, Олимпик	101 / 91 90% 97 / 87 90%
11	Пихалёнок, Мариуполь	108 / 90 83% 89 / 71 79%
12	Бутко, Шахтер Донецк	102 / 90 88% 87 / 74 85%
13	Тищенко, Мариуполь	115 / 88 77% 80 / 58 73%
14	Чижов, Ворскла	97 / 88 91% 75 / 64 85%
15	Михайличенко, Заря Луганск	108 / 86 80% 100 / 79 79%
16	Степаненко, Шахтер Донецк	96 / 84 88% 95 / 81 85%
17	Исмаили, Шахтер Донецк	98 / 81 83% 95 / 78 82%
18	Романюк, Черноморец	107 / 79 74% 83 / 62 75%
19	Миколенко, Динамо Киев	93 / 79 85% 86 / 73 84%
20	Чоботенко, Мариуполь	99 / 78 79% 87 / 68 79%


Удары / в створ

	↓	В ср. за сезон
1	Караваев, Заря Луганск	4 / 3 75% 1.3 / 0.7 53%
2	Швед, Карпаты Львов	3 / 3 100% 2.7 / 1.7 61%
3	Шапаренко, Динамо Киев	3 / 3 100% 3.5 / 1.9 54%
4	Вакула, Мариуполь	5 / 2 40% 2.4 / 1.1 45%
5	Коломоец, Ворскла	5 / 2 40% 1.8 / 0.6 33%
6	Борячук, Мариуполь	4 / 2 50% 2.7 / 1.1 42%
7	Пихалёнок, Мариуполь	3 / 2 67% 2 / 1 50%
8	Майборода, Заря Луганск	3 / 2 67% 2.9 / 2.2 75%
9	Фещук, Арсенал	3 / 2 67% 1.8 / 0.9 50%
10	Ребенок, Ворскла	3 / 2 67% 0.9 / 0.3 38%
11	Чурко, Мариуполь	2 / 2 100% 2.1 / 0.7 35%
12	Полярус, Александрия	2 / 2 100% 1.4 / 0.5 38%
13	Запорожан, Александрия	2 / 2 100% 0.9 / 0.3 36%
14	Нгейятала, Арсенал	5 / 1 20% 1.4 / 0.3 25%
15	Михайличенко, Заря Луганск	2 / 1 50% 0.9 / 0.6 67%
16	Мищенко, Черноморец	2 / 1 50% 1.1 / 0.8 67%
17	Кристиан, Карпаты Львов	2 / 1 50% 1.1 / 0.8 67%
18	Жуниор Мораес, Шахтер Дон	2 / 1 50% 2.8 / 1.6 55%
19	Пасич, Олимпик	2 / 1 50% 0.8 / 0.2 25%
20	Де Андраде Барберан, Шахт	2 / 1 50% 1.8 / 0.8 44%


Фолы

	↓	В ср. за сезон
1	Донатан, Львов	6 3.2
2	Ковтун, Карпаты Львов	5 1.9
3	Харатин, Заря Луганск	5 1.9
4	Вербич, Динамо Киев	4 2
5	Смирнов, Черноморец	4 1.5
6	Бананада, Александрия	4 2.6
7	Чоботенко, Мариуполь	4 2
8	Гонсалвеш Пимента, Львов	4 2.4
9	Чижов, Ворскла	4 2.2
10	Гордиенко, Заря Луганск	4 1.5
11	Тищенко, Мариуполь	4 2.3
12	Кедзиора, Динамо Киев	4 1.1
13	Пономарь, Александрия	3 3.1
14	Шиндер, Олимпик	3 3.1
15	Шендрик, Александрия	3 1.3
16	Мутцгерс, Черноморец	3 4.3
17	Гуцуляк, Карпаты Львов	3 2.6
18	Западня, Львов	3 1.1
19	Дуарте Да Сильва, Львов	3 2.2
20	Остапенко, Черноморец	3 1.9


Фолы на нем

	↓	В ср. за сезон
1	Коломоец, Ворскла	9 3.5
2	Картушов, Десна Чернигов	6 2.4
3	Жуниор Мораес, Шахтер Дон	5 2.4
4	Вакуленко, Олимпик	4 3.3
5	Акулинин, Арсенал	4 2.2
6	Белоног, Олимпик	4 2.1
7	Михайличенко, Заря Луганск	4 2.9
8	Смирнов, Черноморец	4 1.4
9	Имерекво, Десна Чернигов	3 1.5
10	Степаненко, Шахтер Донецк	3 1.1
11	Огирия, Десна Чернигов	3 0.9
12	Кулач, Ворскла	3 2.3
13	Бородай, Карпаты Львов	3 1.7
14	Карраскал Гвардо, Карпаты	3 2.5
15	Алан Патрик, Шахтер Донецк	3 1.7
16	Гришко, Олимпик	3 1.2
17	Ковалец, Александрия	3 1.9
18	Яворский, Мариуполь	3 0.9
19	Нгейятала, Арсенал	3 1.5
20	Шапаренко, Динамо Киев	3 1.6



Передачи

	↓	В ср. за сезон
1 Кривцов, Шахтер Донецк	91 / 81 89%	71 / 66 93%
2 Гришко, Олимпик	80 / 73 91%	50 / 44 87%
3 Цимбалюк, Олимпик	81 / 71 88%	74 / 67 90%
4 Шендрик, Александрия	79 / 71 90%	44 / 38 85%
5 Бутко, Шахтер Донецк	77 / 71 92%	63 / 56 88%
6 Чижов, Ворскла	71 / 67 94%	47 / 41 88%
7 Пихалёнок, Мариуполь	75 / 65 87%	59 / 49 84%
8 Чеснаков, Ворскла	71 / 64 90%	47 / 41 87%
9 Пердуга, Ворскла	68 / 64 94%	60 / 52 87%
10 Бондаренко, Александрия	75 / 62 83%	45 / 36 81%
11 Яворский, Мариуполь	72 / 60 83%	48 / 39 81%
12 Вернидуб, Заря Луганск	69 / 59 86%	55 / 47 84%
13 Исмаили, Шахтер Донецк	65 / 58 89%	62 / 54 87%
14 Степаненко, Шахтер Донецк	64 / 58 91%	68 / 61 89%
15 Харатин, Заря Луганск	70 / 56 80%	49 / 40 82%
16 Чоботенко, Мариуполь	65 / 55 85%	53 / 42 80%
17 Тищенко, Мариуполь	72 / 54 75%	43 / 32 73%
18 Микицей, Александрия	66 / 54 82%	45 / 34 75%
19 Мишнев, Мариуполь	66 / 53 80%	43 / 35 83%
20 Миколенко, Динамо Киев	62 / 53 85%	57 / 50 87%



Передачи получил

	↓	В ср. за сезон
1 Кривцов, Шахтер Донецк	76	59
2 Гришко, Олимпик	71	35
3 Цимбалюк, Олимпик	65	60
4 Шендрик, Александрия	65	34
5 Бутко, Шахтер Донецк	63	51
6 Пихалёнок, Мариуполь	59	47
7 Мишнев, Мариуполь	59	39
8 Исмаили, Шахтер Донецк	58	51
9 Чоботенко, Мариуполь	55	36
10 Степаненко, Шахтер Донецк	55	60
11 Караваев, Заря Луганск	52	35
12 Яворский, Мариуполь	52	31
13 Бондаренко, Александрия	51	30
14 Пердуга, Ворскла	51	39
15 Миколенко, Динамо Киев	50	41
16 Харатин, Заря Луганск	50	38
17 Политыло, Олимпик	50	37
18 Чижов, Ворскла	49	34
19 Чеснаков, Ворскла	48	35
20 Ковалец, Александрия	48	36



Количество передач между двумя игроками одной команды

	↓
1 Бутко - Кривцов, Шахтер Донецк	59
2 Гришко - Цимбалюк, Олимпик	46
3 Бондаренко - Шендрик, Александрия	35
4 Чоботенко - Яворский, Мариуполь	34
5 Исмаили - Степаненко, Шахтер Донецк	28
6 Гришко - Пасич, Олимпик	27
7 Политыло - Гришко, Олимпик	25
8 Цимбалюк - Вакуленко, Олимпик	24
9 Чижов - Чеснаков, Ворскла	22
10 Миколенко - Пиварич, Динамо Киев	22
11 Имерекко - Гитченко, Десна Чернигов	21
12 Пятав - Кривцов, Шахтер Донецк	21
13 Тымчик - Вернидуб, Заря Луганск	21
14 Исмаили - Тайсон, Шахтер Донецк	21
15 Бабенко - Трубочкин, Черноморец	21
16 Шендрик - Запорожан, Александрия	20
17 Шендрик - Цуриков, Александрия	20
18 Бондаренко - Микицей, Александрия	20
19 Шарпар - Чижов, Ворскла	20
20 Скляр - Пердуга, Ворскла	20

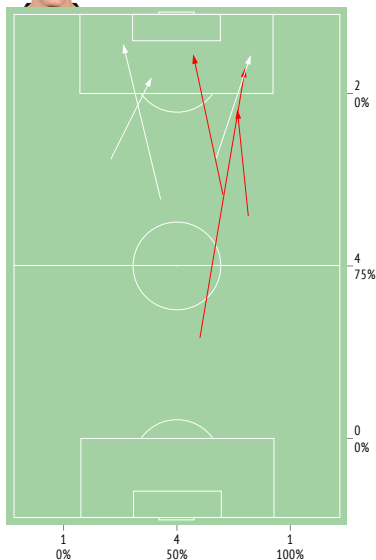


Передачи острые

	↓
1 Пихалёнок, Мариуполь	6 / 3 50%
2 Дуарте Да Сильва, Львов	4 / 3 75%
3 Коломоец, Ворскла	4 / 3 75%
4 Мишнев, Мариуполь	4 / 3 75%
5 Кулач, Ворскла	3 / 3 100%
6 Сидцлеу, Динамо Киев	4 / 2 50%
7 Исмаили, Шахтер Донецк	4 / 2 50%
8 Миколенко, Динамо Киев	4 / 2 50%
9 Жуниор Мораес, Шахтер Дон	3 / 2 67%
10 Де Андраде Барберан, Шахт	3 / 2 67%
11 Фещук, Арсенал	2 / 2 100%
12 Караваев, Заря Луганск	2 / 2 100%
13 Швед, Карпаты Львов	2 / 2 100%
14 Д.Фаворов, Десна Чернигов	2 / 2 100%
15 Адамюк, Львов	2 / 2 100%
16 Пиварич, Динамо Киев	6 / 1 17%
17 Громов, Заря Луганск	5 / 1 20%
18 Алан Патрик, Шахтер Донецк	5 / 1 20%
19 Тайсон, Шахтер Донецк	3 / 1 33%
20 Дентиньо, Шахтер Донецк	3 / 1 33%



Передачи острые



→ точные
→ неточные



Навесы

	↓
1 Политыло, Олимпик	4 / 3 75%
2 Караваев, Заря Луганск	5 / 2 40%
3 Цуриков, Александрия	4 / 2 50%
4 Полярус, Александрия	8 / 1 13%
5 Исмаили, Шахтер Донецк	4 / 1 25%
6 Коломоец, Ворскла	3 / 1 33%
7 Тищенко, Мариуполь	3 / 1 33%
8 Семенов, Арсенал	3 / 1 33%
9 Демири, Мариуполь	3 / 1 33%
10 Пихалёнок, Мариуполь	2 / 1 50%
11 Зубков, Мариуполь	2 / 1 50%
12 Адамюк, Львов	2 / 1 50%
13 Степаненко, Шахтер Донецк	2 / 1 50%
14 Ребенок, Ворскла	2 / 1 50%
15 Фещук, Арсенал	2 / 1 50%
16 Кулач, Ворскла	2 / 1 50%
17 Ермаченко, Арсенал	1 / 1 100%
18 Бутко, Шахтер Донецк	1 / 1 100%
19 Вакуленко, Олимпик	1 / 1 100%
20 Имерекко, Десна Чернигов	1 / 1 100%



Передачи в штрафную

	↓
1 Ковалец, Александрия	16 / 8 50%
2 Громов, Заря Луганск	10 / 7 70%
3 Политыло, Олимпик	12 / 5 42%
4 Ребенок, Ворскла	11 / 5 45%
5 Пихалёнок, Мариуполь	4 / 5 50%
6 Голиков, Львов	11 / 4 36%
7 Тищенко, Мариуполь	9 / 4 44%
8 Ракицкий, Шахтер Донецк	5 / 4 80%
9 Вакула, Мариуполь	5 / 4 80%
10 Микицей, Александрия	7 / 3 43%
11 Полярус, Александрия	7 / 3 43%
12 Караваев, Заря Луганск	6 / 3 50%
13 Швед, Карпаты Львов	5 / 3 60%
14 Д.Фаворов, Десна Чернигов	4 / 3 75%
15 Тымчик, Заря Луганск	4 / 3 75%
16 Кулач, Ворскла	3 / 3 100%
17 Зубков, Мариуполь	5 / 2 40%
18 Исмаили, Шахтер Донецк	5 / 2 40%
19 Силась, Заря Луганск	4 / 2 50%
20 Коломоец, Ворскла	4 / 2 50%


Единоборства

	↓	В ср. за сезон
1 Смирнов, Черноморец	26 / 18 69%	16 / 11 68%
2 Коломоец, Ворскла	24 / 17 71%	23 / 11 47%
3 Пердуга, Ворскла	24 / 16 67%	17 / 11 66%
4 Громов, Заря Луганск	28 / 15 54%	22 / 8 38%
5 Мищенко, Черноморец	16 / 15 94%	19 / 13 70%
6 Романюк, Черноморец	25 / 14 56%	19 / 11 59%
7 Ксенз, Олимпик	24 / 14 58%	21 / 9 43%
8 Харатин, Заря Луганск	22 / 14 64%	16 / 9 59%
9 Михайличенко, Заря Луганск	20 / 14 70%	22 / 13 58%
10 Степаненко, Шахтер Донецк	20 / 14 70%	13 / 8 57%
11 Акакпо, Арсенал	17 / 14 82%	16 / 13 82%
12 Акулинин, Арсенал	23 / 13 57%	26 / 11 42%
13 Вакуленко, Олимпик	17 / 12 71%	19 / 10 54%
14 Приймак, Львов	16 / 12 75%	16 / 9 57%
15 Миколенко, Динамо Киев	16 / 12 75%	14 / 9 65%
16 До Куго Тейшейра, Олимпик	20 / 11 55%	21 / 9 41%
17 Тищенко, Мариуполь	18 / 11 61%	19 / 11 56%
18 Дубинчак, Арсенал	16 / 11 69%	14 / 10 66%
19 Гитченко, Десна Чернигов	15 / 11 73%	11 / 7 68%
20 Сваток, Заря Луганск	15 / 11 73%	14 / 10 72%


Единоборства в обороне

	↓	В ср. за сезон
1 Смирнов, Черноморец	23 / 16 70%	13 / 9 69%
2 Степаненко, Шахтер Донецк	16 / 13 81%	8 / 4.9 58%
3 Мищенко, Черноморец	14 / 13 93%	15 / 11 73%
4 Акакпо, Арсенал	15 / 12 80%	14 / 11 80%
5 Гитченко, Десна Чернигов	13 / 10 77%	9 / 6 69%
6 Чижов, Ворскла	14 / 9 64%	11 / 7 63%
7 Ксенз, Олимпик	14 / 9 64%	9 / 3.9 46%
8 Дубинчак, Арсенал	14 / 9 64%	10 / 7 70%
9 Пердуга, Ворскла	13 / 9 69%	11 / 7 68%
10 Яворский, Мариуполь	12 / 9 75%	12 / 10 78%
11 Сваток, Заря Луганск	12 / 9 75%	12 / 9 72%
12 Кедзиора, Динамо Киев	11 / 9 82%	9 / 7 77%
13 Вакулько, Арсенал	15 / 8 53%	13 / 6 44%
14 Кльоц, Карпаты Львов	12 / 8 67%	9 / 4.7 54%
15 Миколенко, Динамо Киев	11 / 8 73%	9 / 7 71%
16 Мирошниченко, Карпаты Льв	11 / 8 73%	9 / 6 63%
17 Харатин, Заря Луганск	11 / 8 73%	8 / 5 60%
18 Сапаи, Ворскла	11 / 8 73%	13 / 8 62%
19 Лебеденко, Карпаты Львов	11 / 8 73%	11 / 7 64%
20 Приймак, Львов	10 / 8 80%	9 / 5 57%


Единоборства в атаке

	↓	В ср. за сезон
1 Коломоец, Ворскла	20 / 16 80%	20 / 10 49%
2 Акулинин, Арсенал	20 / 12 60%	21 / 9 43%
3 Громов, Заря Луганск	20 / 11 55%	15 / 6 38%
4 Нгейягала, Арсенал	18 / 8 44%	12 / 4.5 36%
5 Картушов, Десна Чернигов	11 / 8 73%	9 / 4.3 50%
6 Романюк, Черноморец	10 / 8 80%	9 / 5 58%
7 Чорнуи, Черноморец	16 / 7 44%	14 / 5 37%
8 Кулач, Ворскла	15 / 7 47%	13 / 4.5 34%
9 Вербич, Динамо Киев	14 / 7 50%	17 / 7 39%
10 Карраскал Гвардо, Карпаты	14 / 7 50%	19 / 8 44%
11 Пердуга, Ворскла	11 / 7 64%	6 / 4.1 64%
12 Михайличенко, Заря Луганск	7 / 7 100%	9 / 6 64%
13 Шапаренко, Динамо Киев	13 / 6 46%	12 / 4.3 37%
14 Татарков, Черноморец	13 / 6 46%	16 / 5 34%
15 До Куго Тейшейра, Олимпик	12 / 6 50%	14 / 6 44%
16 Харатин, Заря Луганск	11 / 6 55%	8 / 4.4 57%
17 Вакуленко, Олимпик	9 / 6 67%	9 / 4.5 52%
18 Гуцуляк, Карпаты Львов	22 / 5 23%	24 / 9 35%
19 Жуниор Мораес, Шахтер Дон	21 / 5 24%	13 / 5 38%
20 Чурко, Мариуполь	20 / 5 25%	14 / 5 37%


Единоборства вверх

	↓	В ср. за сезон
1 Смирнов, Черноморец	15 / 10 67%	8 / 5 65%
2 Коломоец, Ворскла	13 / 10 77%	14 / 7 48%
3 Акулинин, Арсенал	14 / 8 57%	13 / 6 45%
4 Громов, Заря Луганск	13 / 7 54%	7 / 2.5 36%
5 Гитченко, Десна Чернигов	10 / 7 70%	6 / 4.7 75%
6 Романюк, Черноморец	12 / 6 50%	3.5 / 2.2 64%
7 Харатин, Заря Луганск	9 / 6 67%	7 / 4.4 60%
8 Мищенко, Черноморец	7 / 6 86%	7 / 3.8 59%
9 Сапаи, Ворскла	7 / 6 86%	6 / 3.8 67%
10 Чижов, Ворскла	7 / 6 86%	6 / 3.7 61%
11 Вакуленко, Олимпик	7 / 6 86%	7 / 3.8 56%
12 Д.Фаворов, Десна Чернигов	6 / 6 100%	4.3 / 2.6 60%
13 Гордиенко, Заря Луганск	12 / 5 42%	6 / 2.7 44%
14 Донатан, Львов	11 / 5 45%	6 / 4.2 68%
15 Пердуга, Ворскла	8 / 5 63%	3.8 / 2.6 67%
16 Сваток, Заря Луганск	8 / 5 63%	6 / 4.7 75%
17 Пасич, Олимпик	7 / 5 71%	6 / 3.9 64%
18 Яворский, Мариуполь	7 / 5 71%	9 / 7 80%
19 Михайличенко, Заря Луганск	7 / 5 71%	7 / 3.6 55%
20 Бондаренко, Александрия	7 / 5 71%	7 / 5 72%


Единоборства вниз

	↓	В ср. за сезон
1 Акакпо, Арсенал	14 / 12 86%	13 / 11 86%
2 Пердуга, Ворскла	16 / 11 69%	13 / 9 66%
3 Степаненко, Шахтер Донецк	16 / 11 69%	9 / 4.9 57%
4 Шапаренко, Динамо Киев	16 / 10 63%	16 / 7 43%
5 Ксенз, Олимпик	15 / 10 67%	16 / 7 45%
6 Приймак, Львов	13 / 10 77%	12 / 7 57%
7 Дубинчак, Арсенал	12 / 10 83%	12 / 8 68%
8 Михайличенко, Заря Луганск	13 / 9 69%	16 / 9 59%
9 Мищенко, Черноморец	9 / 9 100%	13 / 10 76%
10 Чорнуи, Черноморец	18 / 8 44%	15 / 6 43%
11 До Куго Тейшейра, Олимпик	16 / 8 50%	16 / 7 44%
12 Громов, Заря Луганск	15 / 8 53%	15 / 6 39%
13 Романюк, Черноморец	13 / 8 62%	15 / 9 58%
14 Харатин, Заря Луганск	13 / 8 62%	9 / 5 57%
15 Тищенко, Мариуполь	12 / 8 67%	12 / 7 59%
16 Домбровский, Арсенал	11 / 8 73%	12 / 7 59%
17 Смирнов, Черноморец	11 / 8 73%	9 / 6 70%
18 Миколенко, Динамо Киев	11 / 8 73%	10 / 7 67%
19 Нгейягала, Арсенал	18 / 7 39%	14 / 5 39%
20 Тымчик, Заря Луганск	16 / 7 44%	12 / 7 61%

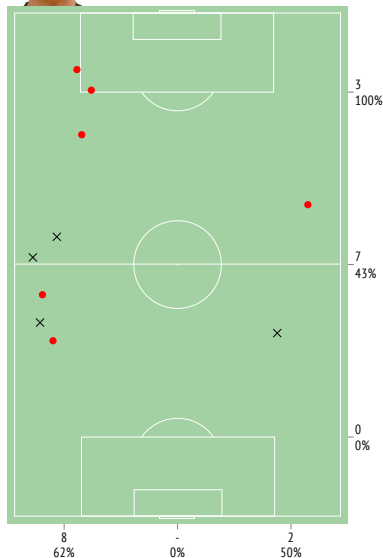

Участие в командном прессинге

	↓	В ср. за сезон
1 Дуарте Да Сильва, Львов	6 / 2 33%	1.7 / 0.6 38%
2 Ребенок, Ворскла	2 / 2 100%	0.6 / 0.5 78%
3 Янчак, Львов	5 / 1 20%	6 / 1 17%
4 Донатан, Львов	4 / 1 25%	1 / 0.2 22%
5 Приймак, Львов	4 / 1 25%	1.3 / 0.3 20%
6 Голиков, Львов	2 / 1 50%	0.3 / 0.2 50%
7 Западня, Львов	2 / 1 50%	0.9 / 0.4 45%
8 Морес Да Круз, Ворскла	1 / 1 100%	0.5 / 0.5 100%
9 Шарпар, Ворскла	1 / 1 100%	0.6 / 0.5 88%
10 Кулач, Ворскла	1 / 1 100%	0.7 / 0.5 63%
11 Скляр, Ворскла	1 / 1 100%	0.5 / 0.5 100%
12 Пердуга, Ворскла	1 / 1 100%	0.2 / 0.2 100%
13 Якубу, Ворскла	1 / 1 100%	0.4 / 0.4 100%
14 Гонсалвеш Пимента, Львов	1 / 1 100%	0.2 / 0.2 100%
15 Коломоец, Ворскла	1 / 1 100%	1 / 0.6 60%
16 Вербич, Динамо Киев	9 / - 0%	1.8 / 0.3 14%
17 Шапаренко, Динамо Киев	8 / - 0%	2.1 / 0 0%
18 Сидцлеу, Динамо Киев	7 / - 0%	1.5 / 0 0%
19 Цыганков, Динамо Киев	6 / - 0%	1.2 / 0.1 6%
20 Шепелев, Динамо Киев	5 / - 0%	1 / 0 0%


Обводки

↓ В ср. за сезон

1	Чорнуи, Черноморец	10 / 6	60%	4.4 / 1.8	41%
2	Романюк, Черноморец	6 / 6	100%	5 / 3.6	69%
3	Бабенко, Черноморец	5 / 4	80%	2.4 / 1.4	59%
4	Карраскал Гвардо, Карпаты	5 / 4	80%	10 / 6	61%
5	Алан Патрик, Шахтер Донец	5 / 4	80%	3.7 / 2.8	76%
6	Михайличенко, Заря Луганск	4 / 4	100%	5 / 2.9	58%
7	Вакула, Мариуполь	4 / 4	100%	10 / 6	60%
8	Громов, Заря Луганск	6 / 3	50%	3.6 / 1.7	46%
9	Пердуга, Ворскла	6 / 3	50%	3 / 1.8	59%
10	Нгейятала, Арсенал	5 / 3	60%	3.7 / 1.5	42%
11	Жуниор Мораес, Шахтер Дон	5 / 3	60%	3.2 / 1.9	60%
12	Швед, Карпаты Львов	5 / 3	60%	5 / 2.5	45%
13	Ксенз, Олимпик	5 / 3	60%	7 / 3.9	57%
14	Янчак, Львов	5 / 3	60%	7 / 2.9	43%
15	Кабаяев, Заря Луганск	5 / 3	60%	7 / 5	68%
16	Шапаренко, Динамо Киев	4 / 3	75%	3.2 / 1.6	50%
17	Насонов, Арсенал	4 / 3	75%	0.8 / 0.6	80%
18	Миколенко, Динамо Киев	4 / 3	75%	2.9 / 1.8	60%
19	Тищенко, Мариуполь	4 / 3	75%	3 / 1.2	41%
20	Адамюк, Львов	3 / 3	100%	1.7 / 1.2	72%


Больше всех обводок - точки

Отборы

↓ В ср. за сезон

1	Кедзиора, Динамо Киев	7 / 6	86%	2.5 / 2.1	82%
2	Тымчик, Заря Луганск	7 / 5	71%	4.3 / 3.1	71%
3	Степаненко, Шахтер Донец	6 / 5	83%	3.5 / 2.1	61%
4	Харатин, Заря Луганск	6 / 5	83%	2.8 / 1.6	58%
5	Вакулько, Арсенал	5 / 5	100%	6 / 2.9	47%
6	Западня, Львов	11 / 4	36%	3.9 / 2.3	57%
7	Ксенз, Олимпик	6 / 4	67%	4.2 / 2.2	52%
8	Дубинчак, Арсенал	5 / 4	80%	4.2 / 3.2	75%
9	Акапо, Арсенал	5 / 4	80%	4.8 / 3.8	80%
10	Трубочкин, Черноморец	5 / 4	80%	4.4 / 2.9	66%
11	Шапаренко, Динамо Киев	4 / 4	100%	4.6 / 3.2	71%
12	Кльоц, Карпаты Львов	4 / 4	100%	2.7 / 1.9	69%
13	До Куго Тейшейра, Олимпик	6 / 3	50%	3.2 / 1.4	43%
14	Силась, Заря Луганск	6 / 3	50%	7 / 3.9	55%
15	Мирошниченко, Карпаты Льв	5 / 3	60%	2.8 / 2.1	77%
16	Шепелев, Динамо Киев	5 / 3	60%	2.5 / 1.5	61%
17	Громов, Заря Луганск	5 / 3	60%	3.6 / 2	54%
18	Кристиан, Карпаты Львов	5 / 3	60%	3.8 / 2.3	60%
19	Пасич, Олимпик	4 / 3	75%	4.1 / 2.7	65%
20	Лебеденко, Карпаты Львов	4 / 3	75%	3.9 / 3	78%


Перехваты / на чужой половине

↓

1	Д.Фаворов, Десна Чернигов	14 / 4
2	Харатин, Заря Луганск	13 / 5
3	Сагуткин, Арсенал	13 / -
4	Яворский, Мариуполь	12 / 2
5	Пердуга, Ворскла	12 / 2
6	Чеснаков, Ворскла	12 / 1
7	Акакпо, Арсенал	12 / -
8	Парамонов, Львов	12 / -
9	Смирнов, Черноморец	11 / 2
10	Бородай, Карпаты Львов	10 / -
11	Мищенко, Черноморец	10 / -
12	Микицей, Александрия	9 / 2
13	Михайличенко, Заря Луганск	9 / 2
14	Пасич, Олимпик	9 / 1
15	Адамюк, Львов	9 / -
16	Чоботенко, Мариуполь	9 / -
17	Дубинчак, Арсенал	9 / -
18	Силась, Заря Луганск	8 / 2
19	Бабенко, Черноморец	8 / 2
20	Тищенко, Мариуполь	8 / 2


Подборы / на чужой половине

↓

1	Вернидуб, Заря Луганск	17 / 7
2	Силась, Заря Луганск	16 / 9
3	Романюк, Черноморец	14 / 7
4	Тищенко, Мариуполь	13 / 5
5	Демири, Мариуполь	12 / 7
6	Харатин, Заря Луганск	12 / 6
7	Шарпар, Ворскла	12 / 4
8	Бондаренко, Александрия	12 / 2
9	Банада, Александрия	11 / 7
10	Чеснаков, Ворскла	11 / 1
11	Насонов, Арсенал	11 / 1
12	Бабенко, Черноморец	10 / 3
13	Скляр, Ворскла	9 / 9
14	Пихалёнок, Мариуполь	9 / 7
15	Вакуленко, Олимпик	9 / 5
16	Смирнов, Черноморец	9 / 4
17	Бьяльский, Динамо Киев	9 / 4
18	Акакпо, Арсенал	9 / 2
19	Кедзиора, Динамо Киев	9 / 2
20	Яворский, Мариуполь	9 / 1


Потери мяча / на своей половине

↓

1	Гуцуляк, Карпаты Львов	16 / 2
2	Жуниор Мораес, Шахтер Дон	15 / 3
3	Харатин, Заря Луганск	13 / 4
4	Кристиан, Карпаты Львов	13 / 3
5	Пономарь, Александрия	13 / 2
6	Акулинин, Арсенал	13 / 2
7	Насонов, Арсенал	12 / 4
8	Коваль, Черноморец	12 / 2
9	Филиппов, Десна Чернигов	12 / 2
10	Громов, Заря Луганск	12 / 1
11	Западня, Львов	11 / 2
12	Коломоец, Ворскла	11 / 1
13	Ковалец, Александрия	11 / -
14	Татарков, Черноморец	10 / 4
15	Пихалёнок, Мариуполь	10 / 3
16	Чорнуи, Черноморец	10 / 2
17	До Куго Тейшейра, Олимпик	10 / 2
18	Ребенок, Ворскла	10 / 2
19	Чурко, Мариуполь	10 / 1
20	Болбат, Шахтер Донец	10 / 1


Овладения мячом / на чужой половине

↓

1	Смирнов, Черноморец	17 / 4
2	Яворский, Мариуполь	15 / 3
3	Акакпо, Арсенал	15 / -
4	Слинкин, Десна Чернигов	13 / 3
5	Чеснаков, Ворскла	13 / 1
6	Харатин, Заря Луганск	12 / 4
7	Михайличенко, Заря Луганск	12 / 4
8	Микицей, Александрия	12 / 3
9	Сваток, Заря Луганск	12 / 2
10	Бондаренко, Александрия	12 / 2
11	Шендрик, Александрия	12 / -
12	Шарпар, Ворскла	11 / 5
13	Бабенко, Черноморец	11 / 3
14	Кльоц, Карпаты Львов	11 / 3
15	Чижов, Ворскла	11 / 2
16	Тищенко, Мариуполь	11 / 2
17	Пердуга, Ворскла	11 / 1
18	Д.Фаворов, Десна Чернигов	11 / 1
19	Гитченко, Десна Чернигов	11 / -
20	Дубинчак, Арсенал	11 / -


Вратари (1-12)

	InStat Index	Минут на поле	Пропущенные голы	Ударты отбитые	Сейв	Игра на выходе врат. / удачная	Фоли / на нем	Желтые / красные карточки	Передачи	Передачи подготовительные	Конструктивные передачи	Ключевые передачи	Короткие передачи	Средние передачи	Длинные передачи
1 Гальчук, Мариуполь	285	94	-	5 100%	1	3 / 3 100%	-	-	20 / 20 100%	10 / 10	10 / 10	-	2 / 2	9 / 9	9 / 9
2 Шуст, Ворскла	264	96	-	1 100%	-	4 / 4 100%	-	-	28 / 24 86%	7 / 7	21 / 17	-	1 / 1	15 / 14	12 / 9
3 Пятов, Шахтер Донецк	247	98	1	2 67%	-	1 / 1 100%	-	-	30 / 28 93%	16 / 16	14 / 12	-	-	21 / 21	9 / 7
4 Литовченко, Черноморец	246	93	3	5 63%	3	2 / 2 100%	-	-	20 / 14 70%	2 / 2	18 / 12	-	-	4 / 4	16 / 10
5 Луиз Фелипе, Заря Луганск	239	93	-	1 100%	-	-	0 / 1	-	19 / 15 79%	4 / 4	15 / 11	-	1 / 1	6 / 6	12 / 8
6 Пасть, Десна Чернигов	237	95	1	4 80%	-	3 / 3 100%	-	-	34 / 27 79%	8 / 8	26 / 19	-	-	14 / 12	20 / 15
7 Шевченко, Карпаты Львов	236	94	1	-	-	4 / 4 100%	-	1 / 0	28 / 24 86%	4 / 4	24 / 20	-	-	7 / 7	21 / 17
8 Бандура, Львов	227	96	2	4 67%	1	3 / 2 67%	-	-	23 / 22 96%	5 / 5	18 / 17	-	-	9 / 8	14 / 14
9 Бойко, Динамо Киев	226	98	2	1 33%	-	3 / 2 67%	-	-	22 / 17 77%	9 / 9	13 / 8	-	-	14 / 14	8 / 3
10 Махновский, Олимпик	224	94	2	2 50%	1	-	-	1 / 0	37 / 35 95%	21 / 21	16 / 14	-	1 / 1	25 / 24	11 / 10
11 Ситало, Арсенал	203	94	1	7 88%	1	4 / 4 100%	-	-	20 / 16 80%	2 / 2	18 / 14	-	-	9 / 7	11 / 9
12 Панькив, Александрия	194	95	1	1 50%	-	2 / 2 100%	-	-	29 / 28 97%	20 / 20	9 / 8	-	1 / 0	22 / 22	6 / 6
В СРЕДНЕМ	236	95	1.2	2.8 70%	0.6	2.4 / 2.3 93%	0 / 0.1	0.2 / 0	26 / 23 87%	9 / 9	17 / 14	-	0.5 / 0.4	13 / 12	12 / 10


Левые защитники (1-12)

	InStat Index	Минут на поле	Голы / голевые передачи	Ударты / в створ	Фоли / на нем	Передачи	Ключевые передачи	Передачи в штрафную	Единоборства	Единоборства в обороне	Единоборства в атаке	Единоборства вверху	Обводки	Отборы	Перехваты / на чужой половине	Подборы / на чужой половине
1 Исмаили, Шахтер Донецк	332	98	-	1 / 0	-	65 / 58 89%	4 / 2	5 / 2 40%	14 / 7 50%	5 / 4 80%	9 / 3 33%	2 / 0 0%	2 / 0 0%	3 / 3 100%	5 / 1	3 / 0
2 Лебеденко, Карпаты Львов	270	94	-	1 / 0	1 / 1	36 / 31 86%	-	-	16 / 10 63%	11 / 8 73%	5 / 2 40%	5 / 4 80%	3 / 2 67%	4 / 3 75%	8 / 1	5 / 0
3 Михайличенко, Заря Луганск	258	93	-	2 / 1	1 / 4	58 / 45 78%	-	4 / 2 50%	20 / 14 70%	13 / 7 54%	7 / 7 100%	7 / 5 71%	4 / 4 100%	5 / 2 40%	9 / 2	8 / 3
4 Пиварич, Динамо Киев	249	98	-	-	1 / 0	51 / 35 69%	6 / 1	3 / 0 0%	12 / 5 42%	9 / 4 44%	3 / 1 33%	3 / 2 67%	1 / 1 100%	2 / 1 50%	8 / 1	8 / 1
5 Пасич, Олимпик	239	94	1 / 0	2 / 1	1 / 1	52 / 43 83%	-	1 / 0 0%	15 / 8 53%	11 / 6 55%	4 / 2 50%	7 / 5 71%	1 / 0 0%	4 / 3 75%	9 / 1	6 / 3
6 Демири, Мариуполь	237	91	-	-	2 / 3	47 / 36 77%	-	4 / 2 50%	8 / 3 38%	3 / 2 67%	5 / 1 20%	1 / 0 0%	1 / 1 100%	3 / 2 67%	3 / 2	12 / 7
7 Дубинчак, Арсенал	214	94	-	-	2 / 1	33 / 22 67%	-	4 / 1 25%	16 / 11 69%	14 / 9 64%	2 / 2 100%	4 / 1 25%	1 / 1 100%	5 / 4 80%	9 / 0	7 / 1
8 Сапаи, Ворскла	213	96	-	-	2 / 0	45 / 37 82%	1 / 0	1 / 0 0%	12 / 8 67%	11 / 8 73%	1 / 0 0%	7 / 6 86%	-	3 / 2 67%	5 / 1	1 / 0
9 Цуриков, Александрия	212	95	-	-	3 / 1	64 / 52 81%	-	3 / 1 33%	11 / 6 55%	9 / 6 67%	2 / 0 0%	7 / 4 57%	-	1 / 1 100%	7 / 1	5 / 2
10 Трубочкин, Черноморец	185	93	-	-	1 / 0	48 / 37 77%	-	2 / 0 0%	20 / 7 35%	17 / 7 41%	3 / 0 0%	6 / 1 17%	1 / 0 0%	5 / 4 80%	6 / 1	6 / 1
11 Голиков, Львов	181	96	-	-	1 / 1	37 / 24 65%	2 / 0	11 / 4 36%	7 / 4 57%	5 / 3 60%	2 / 1 50%	3 / 2 67%	1 / 1 100%	1 / 0 0%	2 / 0	5 / 2
12 Слинкин, Десна Чернигов	179	95	-	-	1 / 0	34 / 24 71%	-	3 / 0 0%	8 / 4 50%	5 / 4 80%	3 / 0 0%	4 / 2 50%	-	1 / 1 100%	7 / 1	4 / 1
В СРЕДНЕМ	231	95	0.1 / 0	0.5 / 0.2	1.3 / 1	48 / 37 78%	1.1 / 0.3	3.4 / 1 29%	13 / 7 55%	9 / 6 60%	3.8 / 1.6 41%	4.7 / 2.7 57%	1.3 / 0.8 67%	3.1 / 2.2 70%	7 / 1	6 / 1.8



Правые защитники (1-12)

	InStat Index	Минут на поле	Голы / голевые передачи	Удары / в створ	Фолы / на нем	Передачи	Ключевые передачи	Передачи в штрафную	Единоборства	Единоборства в обороне	Единоборства в атаке	Единоборства вверху	Обводки	Отборы	Перехваты / на чужой половине	Подборы / на чужой половине
1	Тымчик, Заря Луганск	296	93	1 / 0	1 / 1	1 / 0	58 / 47 81%	-	4 / 3 75%	17 / 8 47%	10 / 6 60%	7 / 2 29%	1 / 1 100%	3 / 1 33%	7 / 5 71%	6 / 3 4 / 0
2	Тищенко, Мариуполь	266	94	-	-	4 / 0	72 / 54 75%	1 / 1	9 / 4 44%	18 / 11 61%	12 / 7 58%	6 / 4 67%	6 / 3 50%	4 / 3 75%	4 / 1 25%	8 / 2 13 / 5
3	Кедзиора, Динамо Киев	264	93	-	1 / 0	4 / 0	39 / 32 82%	1 / 1	3 / 1 33%	12 / 9 75%	11 / 9 82%	1 / 0 0%	2 / 2 100%	-	7 / 6 86%	2 / 0 9 / 2
4	Пердута, Ворскла	259	96	-	1 / 0	0 / 2	68 / 64 94%	-	1 / 0 0%	24 / 16 67%	13 / 9 69%	11 / 7 64%	8 / 5 63%	6 / 3 50%	4 / 3 75%	12 / 2 6 / 0
5	Бутко, Шахтер Донецк	259	98	-	1 / 0	-	77 / 71 92%	-	2 / 2 100%	9 / 4 44%	6 / 3 50%	3 / 1 33%	2 / 2 100%	-	3 / 1 33%	7 / 4 6 / 3
6	Д.Фаворов, Десна Чернигов	236	95	0 / 1	-	1 / 1	45 / 25 56%	2 / 2	4 / 3 75%	10 / 8 80%	5 / 4 80%	5 / 4 80%	6 / 6 100%	-	1 / 0 0%	14 / 4 5 / 0
7	Ксенз, Олимпик	234	94	-	-	2 / 1	41 / 28 68%	-	4 / 1 25%	24 / 14 58%	14 / 9 64%	10 / 5 50%	9 / 4 44%	5 / 3 60%	6 / 4 67%	6 / 2 7 / 5
8	Адамюк, Львов	222	96	-	1 / 0	0 / 2	41 / 29 71%	2 / 2	3 / 1 33%	15 / 11 73%	8 / 6 75%	7 / 5 71%	6 / 4 67%	3 / 3 100%	2 / 2 100%	9 / 0 6 / 1
9	Мирошниченко, Карпаты Льв	220	94	-	1 / 0	0 / 2	43 / 28 65%	-	1 / 0 0%	16 / 9 56%	11 / 8 73%	5 / 1 20%	3 / 3 100%	4 / 0 0%	5 / 3 60%	5 / 0 4 / 2
10	Насонов, Арсенал	213	94	-	-	0 / 2	49 / 36 73%	-	2 / 0 0%	12 / 7 58%	5 / 2 40%	7 / 5 71%	2 / 1 50%	4 / 3 75%	2 / 0 0%	7 / 2 11 / 1
11	Микицей, Александрия	204	95	-	1 / 0	2 / 0	66 / 54 82%	1 / 1	7 / 3 43%	9 / 4 44%	6 / 3 50%	3 / 1 33%	3 / 1 33%	-	2 / 1 50%	9 / 2 5 / 1
12	Романюк, Черноморец	195	93	-	1 / 0	0 / 3	54 / 39 72%	1 / 0	2 / 0 0%	25 / 14 56%	15 / 6 40%	10 / 8 80%	12 / 6 50%	6 / 6 100%	4 / 2 50%	7 / 0 14 / 7
В СРЕДНЕМ		239	95	0.1 / 0.1	0.7 / 0.1	1.2 / 1.1	54 / 42 78%	0.7 / 0.6	3.5 / 1.5 43%	16 / 10 60%	10 / 6 62%	6 / 3.6 57%	5 / 3.2 63%	2.9 / 1.8 63%	3.9 / 2.3 60%	8 / 1.8 8 / 2.3



Центральные защитники (1-26)

	InStat Index	Минут на поле	Голы / голевые передачи	Удары / в створ	Фолы / на нем	Передачи	Ключевые передачи	Передачи в штрафную	Единоборства	Единоборства в обороне	Единоборства в атаке	Единоборства вверх	Обводки	Отборы	Перехваты / на чужой половине	Подборы / на чужой половине
1	Миколенко, Динамо Киев	296	98	-	-	3 / 1	62 / 53 85%	4 / 2	1 / 1 100%	16 / 12 75%	11 / 8 73%	5 / 4 80%	5 / 4 80%	4 / 3 75%	2 / 0 0%	2 / 0
2	Вернидуб, Заря Луганск	290	93	0 / 1	-	2 / 0	69 / 59 86%	1 / 1	2 / 1 50%	12 / 8 67%	9 / 6 67%	3 / 2 67%	8 / 4 50%	-	2 / 2 100%	4 / 0
3	Кривцов, Шахтер Донецк	279	98	-	-	-	91 / 81 89%	-	-	5 / 3 60%	4 / 3 75%	1 / 0 0%	2 / 2 100%	-	6 / 0	6 / 0
4	Яворский, Мариуполь	268	94	-	-	1 / 3	72 / 60 83%	-	2 / 0 0%	14 / 10 71%	12 / 9 75%	2 / 1 50%	7 / 5 71%	1 / 1 100%	1 / 0 0%	12 / 2
5	Сваток, Заря Луганск	262	93	-	-	2 / 1	48 / 42 88%	-	-	15 / 11 73%	12 / 9 75%	3 / 2 67%	8 / 5 63%	1 / 1 100%	2 / 2 100%	4 / 0
6	Бурда, Динамо Киев	261	98	-	1 / 0	0 / 2	42 / 36 86%	-	-	13 / 8 62%	9 / 6 67%	4 / 2 50%	3 / 2 67%	2 / 2 100%	4 / 2 50%	8 / 0
7	Гитченко, Десна Чернигов	261	95	1 / 0	1 / 1	2 / 2	57 / 51 89%	-	-	15 / 11 73%	13 / 10 77%	2 / 1 50%	10 / 7 70%	1 / 1 100%	2 / 2 100%	8 / 0
8	Матвиенко, Шахтер Донецк	254	36	-	-	-	21 / 18 86%	-	-	3 / 2 67%	3 / 2 67%	-	-	-	1 / 1 100%	4 / 0
9	Сагуткин, Арсенал	253	94	-	1 / 1	-	38 / 23 61%	1 / 1	1 / 1 100%	11 / 9 82%	9 / 8 89%	2 / 1 50%	5 / 4 80%	-	3 / 2 67%	13 / 0
10	Бородай, Карпаты Львов	250	94	-	-	2 / 3	30 / 25 83%	-	-	9 / 5 56%	8 / 5 63%	1 / 0 0%	4 / 4 100%	-	1 / 0 0%	10 / 0
11	Гришко, Олимпик	250	94	-	1 / 0	2 / 3	80 / 73 91%	1 / 1	-	14 / 9 64%	11 / 7 64%	3 / 2 67%	6 / 5 83%	-	1 / 0 0%	3 / 0
12	Цимбалюк, Олимпик	248	94	-	-	1 / 0	81 / 71 88%	-	1 / 0 0%	7 / 7 100%	5 / 5 100%	2 / 2 100%	5 / 5 100%	-	1 / 1 100%	1 / 0
13	Чижов, Ворскла	245	96	-	-	4 / 1	71 / 67 94%	-	-	15 / 10 67%	14 / 9 64%	1 / 1 100%	7 / 6 86%	-	2 / 1 50%	5 / 0
14	Чеснаков, Ворскла	245	96	-	-	1 / 1	71 / 64 90%	-	1 / 0 0%	11 / 7 64%	8 / 5 63%	3 / 2 67%	5 / 4 80%	1 / 0 0%	3 / 1 33%	12 / 1
15	Мищенко, Черноморец	243	93	-	2 / 1	-	28 / 20 71%	-	-	16 / 15 94%	14 / 13 93%	2 / 2 100%	7 / 6 86%	1 / 1 100%	3 / 3 100%	10 / 0
16	Ковтун, Карпаты Львов	236	94	-	1 / 0	5 / 0	23 / 22 96%	-	-	10 / 6 60%	9 / 5 56%	1 / 1 100%	7 / 3 43%	-	1 / 1 100%	4 / 0
17	Шендрик, Александрия	234	95	-	-	3 / 0	79 / 71 90%	-	1 / 0 0%	10 / 6 60%	6 / 4 67%	4 / 2 50%	5 / 4 80%	-	1 / 0 0%	7 / 0
18	Акакпо, Арсенал	226	94	-	-	1 / 0	31 / 18 58%	-	-	17 / 14 82%	15 / 12 80%	2 / 2 100%	3 / 2 67%	-	5 / 4 80%	12 / 0
19	Бондаренко, Александрия	223	95	-	1 / 0	0 / 3	75 / 62 83%	1 / 0	1 / 0 0%	13 / 8 62%	10 / 6 60%	3 / 2 67%	7 / 5 71%	-	2 / 1 50%	6 / 0
20	Ракицкий, Шахтер Донецк	219	61	-	-	1 / 0	32 / 29 91%	-	5 / 4 80%	7 / 3 43%	7 / 3 43%	-	2 / 2 100%	-	1 / 0 0%	3 / 2
21	Чоботенко, Мариуполь	216	94	-	1 / 0	4 / 0	65 / 55 85%	1 / 1	2 / 2 100%	14 / 4 29%	12 / 3 25%	2 / 1 50%	7 / 2 29%	-	1 / 1 100%	9 / 0
22	Имерекв, Десна Чернигов	207	95	-	-	1 / 3	37 / 32 86%	-	1 / 1 100%	10 / 7 70%	8 / 5 63%	2 / 2 100%	5 / 4 80%	1 / 1 100%	-	4 / 0
23	Борзенко, Львов	192	20	-	-	1 / 2	2 / 2 100%	-	-	4 / 2 50%	4 / 2 50%	-	2 / 1 50%	-	2 / 1 50%	3 / 0
24	Остапенко, Черноморец	183	93	-	-	3 / 2	25 / 15 60%	-	-	12 / 6 50%	10 / 6 60%	2 / 0 0%	8 / 3 38%	-	1 / 1 100%	5 / 2
25	Парамонов, Львов	180	96	-	-	2 / 0	27 / 20 74%	-	-	12 / 4 33%	11 / 3 27%	1 / 1 100%	7 / 2 29%	-	2 / 0 0%	12 / 0
26	Гонсалвеш Пимента, Львов	162	96	-	-	4 / 0	30 / 18 60%	2 / 0	2 / 0 0%	9 / 5 56%	8 / 4 50%	1 / 1 100%	3 / 2 67%	-	-	6 / 3
В СРЕДНЕМ		238	88	-	0.3 / 0.1	1.7 / 1	50 / 42 84%	0.4 / 0.2	0.8 / 0.4 50%	11 / 7 65%	9 / 6 65%	2 / 1.3 65%	5 / 3.6 67%	0.5 / 0.4 83%	1.7 / 1 59%	7 / 0.4



Опорные полузащитники (1-25)

	InStat Index	Минут на поле	Голы / голевые передачи	Удары / в створ	Фолы / на нем	Передачи	Ключевые передачи	Передачи в штрафную	Единоборства	Единоборства в обороне	Единоборства в атаке	Единоборства сверху	Обводки	Отборы	Перехваты / на чужой половине	Подборы / на чужой половине
1	Степаненко, Шахтер Донецк	325	98	-	-	1 / 3	64 / 58 91%	-	3 / 1 33%	20 / 14 70%	16 / 13 81%	4 / 1 25%	4 / 3 75%	1 / 0 0%	6 / 5 83%	2 / 1 6 / 2
2	Харатин, Заря Луганск	283	93	0 / 1	-	5 / 1	70 / 56 80%	2 / 1	3 / 0 0%	22 / 14 64%	11 / 8 73%	11 / 6 55%	9 / 6 67%	3 / 3 100%	6 / 5 83%	13 / 5 12 / 6
3	Буяльский, Динамо Киев	281	86	-	2 / 0	0 / 2	40 / 39 98%	1 / 1	1 / 1 100%	7 / 6 86%	5 / 4 80%	2 / 2 100%	1 / 1 100%	2 / 2 100%	3 / 0 9 / 4	
4	Пихалёнок, Мариуполь	278	94	0 / 1	3 / 2	-	75 / 65 87%	6 / 3	10 / 5 50%	14 / 7 50%	8 / 4 50%	6 / 3 50%	4 / 3 75%	2 / 2 100%	-	3 / 3 9 / 7
5	Силась, Заря Луганск	268	80	0 / 1	-	0 / 1	48 / 34 71%	1 / 1	4 / 2 50%	16 / 8 50%	12 / 6 50%	4 / 2 50%	5 / 3 60%	3 / 1 33%	6 / 3 50%	8 / 2 16 / 9
6	Де Андраде Барберан, Шахт	263	98	-	2 / 1	2 / 1	57 / 53 93%	3 / 2	3 / 2 67%	9 / 2 22%	5 / 1 20%	4 / 1 25%	1 / 0 0%	-	3 / 1 33%	3 / 0 8 / 3
7	Шепелев, Динамо Киев	253	80	-	-	1 / 0	27 / 25 93%	-	-	13 / 7 54%	6 / 4 67%	7 / 3 43%	2 / 0 0%	2 / 2 100%	5 / 3 60%	4 / 1 3 / 1
8	Игнатенко, Мариуполь	253	32	-	-	-	33 / 29 88%	1 / 0	1 / 0 0%	6 / 4 67%	5 / 4 80%	1 / 0 0%	3 / 1 33%	-	2 / 2 100%	3 / 0 2 / 2
9	Кльоц, Карпаты Львов	244	94	-	1 / 0	2 / 2	39 / 31 79%	-	2 / 1 50%	13 / 8 62%	12 / 8 67%	1 / 0 0%	3 / 1 33%	-	4 / 4 100%	7 / 0 6 / 2
10	Приймак, Львов	242	96	-	1 / 1	1 / 2	40 / 30 75%	1 / 0	1 / 0 0%	16 / 12 75%	10 / 8 80%	6 / 4 67%	3 / 2 67%	2 / 1 50%	4 / 3 75%	5 / 0 7 / 1
11	Эрбес, Карпаты Львов	237	94	-	-	2 / 2	39 / 32 82%	-	-	11 / 6 55%	8 / 5 63%	3 / 1 33%	4 / 2 50%	-	4 / 3 75%	4 / 0 8 / 4
12	Запорожан, Александрия	236	76	1 / 0	2 / 2	2 / 1	51 / 45 88%	-	1 / 0 0%	8 / 2 25%	6 / 2 33%	2 / 0 0%	3 / 1 33%	-	2 / 1 50%	6 / 1 2 / 1
13	Скляр, Ворскла	230	96	-	1 / 0	1 / 2	55 / 51 93%	1 / 1	1 / 0 0%	12 / 7 58%	6 / 5 83%	6 / 2 33%	4 / 2 50%	2 / 1 50%	2 / 1 50%	6 / 6 9 / 9
14	Домбровский, Арсенал	228	94	-	-	1 / 0	29 / 23 79%	-	1 / 0 0%	12 / 8 67%	7 / 6 86%	5 / 2 40%	1 / 0 0%	1 / 1 100%	4 / 3 75%	7 / 0 6 / 3
15	Шарпар, Ворскла	224	96	-	-	0 / 1	63 / 52 83%	1 / 0	1 / 0 0%	14 / 6 43%	11 / 5 45%	3 / 1 33%	4 / 2 50%	-	4 / 2 50%	5 / 1 12 / 4
16	Кочергин, Заря Луганск	218	12	-	1 / 1	-	9 / 9 100%	1 / 1	1 / 1 100%	3 / 1 33%	-	3 / 1 33%	-	2 / 0 0%	-	-
17	Смирнов, Черноморец	216	93	-	-	4 / 4	40 / 33 83%	-	-	26 / 18 69%	23 / 16 70%	3 / 2 67%	15 / 10 67%	1 / 0 0%	4 / 3 75%	11 / 2 9 / 4
18	Тче Тче, Динамо Киев	215	18	-	-	0 / 1	5 / 4 80%	-	-	1 / 1 100%	1 / 1 100%	-	-	-	-	-
19	Вакулько, Арсенал	212	94	-	-	-	37 / 28 76%	-	-	20 / 10 50%	15 / 8 53%	5 / 2 40%	7 / 3 43%	-	5 / 5 100%	7 / 2 6 / 1
20	Федорчук, Мариуполь	210	61	-	-	2 / 0	34 / 32 94%	-	2 / 1 50%	11 / 3 27%	7 / 1 14%	4 / 2 50%	4 / 0 0%	1 / 1 100%	2 / 1 50%	6 / 2 3 / 1
21	Гай, Олимпик	209	94	-	-	1 / 1	50 / 47 94%	1 / 1	3 / 2 67%	9 / 6 67%	7 / 5 71%	2 / 1 50%	6 / 3 50%	-	2 / 2 100%	4 / 0 3 / 2
22	Огирия, Десна Чернигов	204	95	-	-	1 / 3	47 / 39 83%	-	-	8 / 5 63%	6 / 4 67%	2 / 1 50%	2 / 0 0%	1 / 1 100%	2 / 2 100%	8 / 0 7 / 3
23	Донатан, Львов	197	96	-	-	6 / 0	31 / 22 71%	1 / 1	1 / 1 100%	19 / 9 47%	14 / 7 50%	5 / 2 40%	11 / 5 45%	1 / 0 0%	1 / 1 100%	5 / 3 8 / 5
24	Банада, Александрия	181	95	-	-	4 / 3	55 / 48 87%	-	1 / 0 0%	12 / 5 42%	6 / 2 33%	6 / 3 50%	8 / 2 25%	1 / 1 100%	-	4 / 2 11 / 7
25	Довгий, Александрия	165	18	-	1 / 1	1 / 0	8 / 6 75%	-	1 / 0 0%	5 / 2 40%	1 / 0 0%	4 / 2 50%	4 / 2 50%	-	-	2 / 1 2 / 1
В СРЕДНЕМ		235	79	0 / 0.1	0.6 / 0.3	1.5 / 1.2	42 / 36 85%	0.8 / 0.5	1.6 / 0.7 41%	12 / 7 56%	8 / 5 61%	4 / 1.8 44%	4.3 / 2.1 48%	1 / 0.6 63%	2.8 / 2.1 74%	5 / 1.3 7 / 3.3


Левые полузащитники (1-16)

	InStat Index	Минут на поле	Голы / голевые передачи	Удары / в створ	Фолы / на нем	Передачи	Ключевые передачи	Передачи в штрафную	Единоборства	Единоборства в обороне	Единоборства в атаке	Единоборства сверху	Обводки	Отборы	Перехваты / на чужой половине	Подборы / на чужой половине
1 Тайсон, Шахтер Донецк	323	50	0 / 1	1 / 0	0 / 1	28 / 25 89%	3 / 1	3 / 1 33%	6 / 5 83%	1 / 1 100%	5 / 4 80%	-	3 / 3 100%	-	-	6 / 5
2 Вакула, Мариуполь	318	94	1 / 0	5 / 2	1 / 0	38 / 34 89%	-	5 / 4 80%	16 / 6 38%	5 / 1 20%	11 / 5 45%	4 / 1 25%	4 / 4 100%	2 / 0 0%	2 / 1	6 / 5
3 Карраскал Гвардо, Карпаты	242	81	-	-	2 / 3	25 / 21 84%	-	1 / 0 0%	21 / 9 43%	7 / 2 29%	14 / 7 50%	7 / 3 43%	5 / 4 80%	2 / 1 50%	6 / 2	6 / 3
4 Сидшлеу, Динамо Киев	237	98	0 / 1	-	1 / 0	25 / 20 80%	4 / 2	1 / 1 100%	11 / 3 27%	7 / 2 29%	4 / 1 25%	2 / 1 50%	1 / 1 100%	4 / 1 25%	1 / 0	3 / 0
5 Болбат, Шахтер Донецк	236	98	-	1 / 0	2 / 0	25 / 21 84%	-	1 / 0 0%	13 / 4 31%	5 / 2 40%	8 / 2 25%	2 / 0 0%	4 / 2 50%	4 / 2 50%	1 / 0	1 / 0
6 Громов, Заря Луганск	235	93	-	-	1 / 2	38 / 24 63%	5 / 1	10 / 7 70%	28 / 15 54%	8 / 4 50%	20 / 11 55%	13 / 7 54%	6 / 3 50%	5 / 3 60%	6 / 3	4 / 3
7 Ребенок, Ворскла	231	94	1 / 0	3 / 2	2 / 1	44 / 30 68%	1 / 1	11 / 5 45%	7 / 2 29%	1 / 1 100%	6 / 1 17%	1 / 0 0%	2 / 0 0%	1 / 1 100%	2 / 1	-
8 Кабаев, Заря Луганск	225	16	-	1 / 0	1 / 0	12 / 11 92%	-	-	11 / 6 55%	2 / 1 50%	9 / 5 56%	2 / 1 50%	5 / 3 60%	2 / 1 50%	1 / 0	-
9 До Куго Тейшейра, Олимпик	217	81	-	2 / 0	-	25 / 18 72%	-	2 / 0 0%	20 / 11 55%	8 / 5 63%	12 / 6 50%	4 / 3 75%	3 / 2 67%	6 / 3 50%	2 / 1	2 / 2
10 Нгейтала, Арсенал	216	94	-	5 / 1	0 / 3	15 / 12 80%	-	1 / 0 0%	24 / 10 42%	6 / 2 33%	18 / 8 44%	6 / 3 50%	5 / 3 60%	3 / 0 0%	3 / 0	2 / 0
11 Карпушов, Десна Чернигов	202	95	-	1 / 0	0 / 6	17 / 11 65%	1 / 1	1 / 0 0%	12 / 9 75%	1 / 1 100%	11 / 8 73%	3 / 3 100%	3 / 3 100%	-	4 / 2	5 / 3
12 Западня, Львов	197	75	-	-	3 / 0	12 / 8 67%	2 / 1	2 / 1 50%	26 / 8 31%	15 / 5 33%	11 / 3 27%	6 / 2 33%	2 / 1 50%	11 / 4 36%	1 / 0	3 / 1
13 Шастал, Александрия	194	57	-	-	2 / 0	12 / 7 58%	-	2 / 0 0%	12 / 2 17%	6 / 0 0%	6 / 2 33%	5 / 1 20%	3 / 1 33%	2 / 0 0%	1 / 1	-
14 Татарков, Черноморец	189	66	-	2 / 0	1 / 2	27 / 18 67%	-	3 / 1 33%	18 / 8 44%	5 / 2 40%	13 / 6 46%	2 / 1 50%	5 / 1 20%	3 / 1 33%	-	3 / 2
15 Волков, Десна Чернигов	180	80	-	1 / 0	-	19 / 13 68%	2 / 0	4 / 0 0%	9 / 4 44%	6 / 3 50%	3 / 1 33%	4 / 1 25%	2 / 1 50%	1 / 1 100%	6 / 2	4 / 2
16 Протасов, Александрия	174	37	-	-	0 / 1	10 / 8 80%	1 / 1	2 / 1 50%	5 / 2 40%	2 / 1 50%	3 / 1 33%	3 / 1 33%	-	-	-	1 / 0
В СРЕДНЕМ	226	76	0.1 / 0.1	1.4 / 0.3	1 / 1.2	23 / 18 76%	1.2 / 0.5	3.1 / 1.3 43%	15 / 7 44%	5 / 2.1 39%	10 / 4.4 46%	4 / 1.8 44%	3.3 / 2 60%	2.9 / 1.1 39%	2.3 / 0.8	2.9 / 1.6


Правые полузащитники (1-17)

	InStat Index	Минут на поле	Голы / голевые передачи	Удары / в створ	Фолы / на нем	Передачи	Ключевые передачи	Передачи в штрафную	Единоборства	Единоборства в обороне	Единоборства в атаке	Единоборства сверху	Обводки	Отборы	Перехваты / на чужой половине	Подборы / на чужой половине
1 Швед, Карпаты Львов	314	94	1 / 1	3 / 3	1 / 0	26 / 21 81%	2 / 2	5 / 3 60%	13 / 6 46%	4 / 1 25%	9 / 5 56%	3 / 0 0%	5 / 3 60%	1 / 1 100%	1 / 0	6 / 2
2 Караваев, Заря Луганск	273	93	1 / 0	4 / 3	0 / 1	46 / 36 78%	2 / 2	6 / 3 50%	21 / 6 29%	8 / 2 25%	13 / 4 31%	6 / 2 33%	3 / 0 0%	6 / 1 17%	1 / 1	8 / 5
3 Якубу, Ворскла	259	62	1 / 0	1 / 1	2 / 2	25 / 21 84%	-	-	11 / 5 45%	2 / 1 50%	9 / 4 44%	2 / 0 0%	3 / 3 100%	1 / 0 0%	2 / 1	-
4 Дентиньо, Шахтер Донецк	247	47	-	1 / 0	1 / 1	25 / 18 72%	3 / 1	1 / 0 0%	8 / 7 88%	3 / 2 67%	5 / 5 100%	-	2 / 2 100%	1 / 1 100%	3 / 1	2 / 0
5 Морес Да Круз, Ворскла	216	33	-	1 / 1	2 / 1	8 / 7 88%	-	-	9 / 3 33%	1 / 0 0%	8 / 3 38%	3 / 1 33%	3 / 2 67%	-	-	-
6 Зубков, Мариуполь	216	32	-	4 / 0	0 / 1	21 / 17 81%	2 / 1	5 / 2 40%	1 / 0 0%	-	1 / 0 0%	-	-	-	1 / 0	3 / 2
7 Балашов, Олимпик	209	34	-	1 / 0	1 / 0	8 / 6 75%	-	2 / 2 100%	8 / 2 25%	1 / 0 0%	7 / 2 29%	2 / 0 0%	2 / 1 50%	1 / 0 0%	-	4 / 3
8 Полярус, Александрия	207	95	-	2 / 2	1 / 1	36 / 27 75%	1 / 1	7 / 3 43%	12 / 5 42%	2 / 1 50%	10 / 4 40%	3 / 3 100%	5 / 1 20%	1 / 0 0%	-	4 / 3
9 Чурко, Мариуполь	205	61	-	2 / 2	0 / 1	21 / 13 62%	1 / 1	4 / 2 50%	22 / 7 32%	2 / 2 100%	20 / 5 25%	7 / 4 57%	2 / 0 0%	2 / 2 100%	1 / 1	4 / 3
10 Цыганков, Динамо Киев	202	98	-	1 / 0	-	38 / 29 76%	1 / 0	4 / 2 50%	14 / 3 21%	5 / 2 40%	9 / 1 11%	2 / 1 50%	4 / 0 0%	3 / 2 67%	3 / 0	8 / 3
11 Ермаченко, Арсенал	195	46	-	-	2 / 1	11 / 6 55%	-	2 / 1 50%	9 / 3 33%	4 / 2 50%	5 / 1 20%	2 / 0 0%	-	2 / 1 50%	1 / 0	-
12 Янчак, Львов	194	49	-	3 / 0	1 / 3	5 / 3 60%	1 / 0	1 / 0 0%	12 / 5 42%	1 / 0 0%	11 / 5 45%	4 / 0 0%	5 / 3 60%	-	2 / 1	1 / 1
13 Чорнуй, Черноморец	194	84	-	2 / 0	1 / 1	22 / 10 45%	2 / 1	3 / 0 0%	20 / 9 45%	4 / 2 50%	16 / 7 44%	2 / 1 50%	10 / 6 60%	3 / 1 33%	4 / 2	3 / 0
14 Сондей, Олимпик	191	45	-	-	0 / 2	17 / 11 65%	-	-	8 / 3 38%	3 / 2 67%	5 / 1 20%	1 / 1 100%	1 / 0 0%	2 / 1 50%	3 / 2	5 / 1
15 Мутцерс, Черноморец	188	27	-	-	3 / 1	5 / 3 60%	1 / 1	-	11 / 3 27%	5 / 1 20%	6 / 2 33%	2 / 1 50%	3 / 2 67%	3 / 0 0%	-	2 / 2
16 Семенов, Арсенал	185	48	-	1 / 1	0 / 1	20 / 10 50%	-	5 / 1 20%	1 / 1 100%	1 / 1 100%	-	1 / 1 100%	-	-	2 / 0	3 / 0
17 Старенький, Десна Черниго	169	15	-	-	0 / 1	3 / 2 67%	-	-	4 / 1 25%	1 / 0 0%	3 / 1 33%	3 / 0 0%	-	-	-	2 / 1
В СРЕДНЕМ	216	57	0.2 / 0.1	1.5 / 0.8	0.9 / 1.1	20 / 14 71%	0.9 / 0.6	2.6 / 1.1 42%	11 / 4.1 38%	2.8 / 1.1 40%	8 / 2.9 36%	2.5 / 0.9 35%	2.8 / 1.4 48%	1.5 / 0.6 38%	1.4 / 0.5	3.2 / 1.5



Центральные атакующие полузащитники, инсайды (1-18)

	InStat Index	Минут на поле	Голы / голевые передачи	Удары / в створ	Фолы / на нем	Передачи	Ключевые передачи	Передачи в штрафную	Единоборства	Единоборства в обороне	Единоборства в атаке	Единоборства вверху	Обводки	Отборы	Перехваты / на чужой половине	Подборы / на чужой половине	
1	Алан Патрик, Шахтер Донец	291	80	-	-	0 / 3	29 / 24 83%	5 / 1	3 / 1 33%	14 / 4 29%	4 / 0 0%	10 / 4 40%	2 / 0 0%	5 / 4 80%	2 / 0 0%	3 / 1	
2	Коваленко, Шахтер Донец	278	18	1 / 0	1 / 1	-	7 / 5 71%	-	1 / 0 0%	2 / 0 0%	1 / 0 0%	1 / 0 0%	-	1 / 0 0%	-	-	
3	Бабенко, Черноморец	236	93	-	-	1 / 2	60 / 49 82%	-	3 / 1 33%	11 / 8 73%	5 / 3 60%	6 / 5 83%	2 / 1 50%	5 / 4 80%	3 / 2 67%	8 / 2	10 / 3
4	Вакуленко, Олимпик	229	94	-	-	1 / 4	48 / 40 83%	2 / 1	3 / 2 67%	17 / 12 71%	8 / 6 75%	9 / 6 67%	7 / 6 86%	1 / 1 100%	3 / 2 67%	3 / 2	9 / 5
5	Мишнев, Мариуполь	215	94	-	-	0 / 1	66 / 53 80%	4 / 3	4 / 1 25%	19 / 7 37%	6 / 3 50%	13 / 4 31%	7 / 4 57%	1 / 0 0%	1 / 1 100%	3 / 2	7 / 6
6	Ди Франко, Карпаты Львов	214	26	-	-	1 / 0	8 / 8 100%	1 / 1	-	2 / 1 50%	2 / 1 50%	-	1 / 0 0%	-	1 / 1 100%	1 / 1	1 / 1
7	Политыло, Олимпик	210	94	-	2 / 0	2 / 0	64 / 47 73%	-	12 / 5 42%	11 / 5 45%	5 / 4 80%	6 / 1 17%	3 / 1 33%	1 / 0 0%	2 / 2 100%	3 / 2	2 / 1
8	Хлебас, Десна Чернигов	209	48	-	-	1 / 2	11 / 8 73%	-	-	10 / 5 50%	4 / 2 50%	6 / 3 50%	5 / 1 20%	2 / 2 100%	-	1 / 0	1 / 1
9	Фешук, Арсенал	208	94	-	3 / 2	2 / 2	31 / 23 74%	2 / 2	3 / 2 67%	13 / 6 46%	5 / 4 80%	8 / 2 25%	6 / 5 83%	2 / 0 0%	2 / 1 50%	1 / 1	2 / 2
10	Леднев, Заря Луганск	207	24	-	-	0 / 1	10 / 9 90%	-	3 / 2 67%	7 / 2 29%	4 / 1 25%	3 / 1 33%	-	1 / 0 0%	2 / 1 50%	1 / 1	2 / 1
11	Ковалец, Александрия	205	81	-	2 / 0	1 / 3	50 / 37 74%	1 / 1	16 / 8 50%	12 / 5 42%	3 / 1 33%	9 / 4 44%	6 / 3 50%	-	2 / 0 0%	2 / 1	2 / 2
12	Де Оливейра Хенрик, Львов	205	93	-	1 / 0	2 / 2	11 / 5 45%	-	3 / 1 33%	11 / 5 45%	2 / 2 100%	9 / 3 33%	4 / 2 50%	2 / 0 0%	1 / 1 100%	3 / 1	1 / 1
13	Кулач, Ворскла	203	85	-	3 / 0	1 / 3	24 / 17 71%	3 / 3	3 / 3 100%	19 / 7 37%	4 / 0 0%	15 / 7 47%	7 / 3 43%	2 / 2 100%	-	1 / 1	3 / 2
14	А.Фаворов, Десна Чернигов	195	95	-	1 / 1	3 / 1	41 / 29 71%	-	5 / 1 20%	10 / 5 50%	4 / 3 75%	6 / 2 33%	5 / 1 20%	-	2 / 2 100%	3 / 1	6 / 2
15	Коберидзе, Десна Чернигов	194	66	-	-	2 / 1	25 / 23 92%	-	-	6 / 3 50%	3 / 1 33%	3 / 2 67%	3 / 3 100%	-	1 / 0 0%	2 / 2	5 / 1
16	Гордиенко, Заря Луганск	185	68	-	-	4 / 3	18 / 12 67%	1 / 1	2 / 1 50%	19 / 8 42%	4 / 3 75%	15 / 5 33%	12 / 5 42%	-	2 / 1 50%	-	2 / 2
17	Диденко, Черноморец	179	18	-	1 / 0	0 / 1	6 / 3 50%	-	-	6 / 2 33%	2 / 0 0%	4 / 2 50%	2 / 1 50%	-	1 / 0 0%	1 / 0	1 / 1
18	Мусолитин, Черноморец	165	75	-	-	1 / 2	17 / 11 65%	-	1 / 0 0%	16 / 6 38%	7 / 3 43%	9 / 3 33%	6 / 2 33%	2 / 0 0%	3 / 0 0%	6 / 1	1 / 0
В СРЕДНЕМ		213	69	0.1 / 0	0.8 / 0.2	1.2 / 1.7	29 / 22 77%	1.1 / 0.7	3.4 / 1.6 45%	11 / 5 44%	4.1 / 2.1 51%	7 / 3 41%	4.4 / 2.1 48%	1.3 / 0.7 54%	1.6 / 0.8 48%	2.3 / 1.1	3.2 / 1.8



Нападающие (1-17)

	InStat Index	Минут на поле	Голы / голевые передачи	Удары / в створ	Фолы / на нем	Передачи	Ключевые передачи	Передачи в штрафную	Единоборства	Единоборства в обороне	Единоборства в атаке	Единоборства вверх	Обводки	Отборы	Перехваты / на чужой половине	Подборы / на чужой половине
1 Шапаренко, Динамо Киев	305	96	1 / 0	3 / 3	0 / 3	33 / 26 79%	-	1 / 0 0%	17 / 10 59%	4 / 4 100%	13 / 6 46%	1 / 0 0%	4 / 3 75%	4 / 4 100%	2 / 1	5 / 2
2 Жуниор Мораес, Шахтер Дон	304	98	1 / 1	2 / 1	3 / 5	20 / 13 65%	3 / 2	3 / 0 0%	25 / 7 28%	4 / 2 50%	21 / 5 24%	7 / 1 14%	5 / 3 60%	3 / 1 33%	1 / 1	4 / 2
3 Кристиан, Карпаты Львов	288	88	1 / 0	2 / 1	3 / 0	26 / 20 77%	-	1 / 0 0%	23 / 7 30%	11 / 5 45%	12 / 2 17%	12 / 2 17%	-	5 / 3 60%	3 / 2	-
4 Коломоец, Ворскла	270	96	0 / 1	5 / 2	3 / 9	31 / 21 68%	4 / 3	4 / 2 50%	24 / 17 71%	4 / 1 25%	20 / 16 80%	13 / 10 77%	2 / 2 100%	2 / 0 0%	2 / 1	2 / 1
5 Майборода, Заря Луганск	246	76	1 / 0	3 / 2	2 / 1	8 / 6 75%	-	-	17 / 5 29%	3 / 1 33%	14 / 4 29%	9 / 4 44%	-	2 / 0 0%	-	3 / 3
6 Борячук, Мариуполь	237	94	-	4 / 2	1 / 1	20 / 18 90%	2 / 0	2 / 2 100%	16 / 4 25%	2 / 1 50%	14 / 3 21%	1 / 0 0%	4 / 0 0%	1 / 1 100%	1 / 1	1 / 1
7 Вербич, Динамо Киев	230	98	-	1 / 0	4 / 1	14 / 10 71%	-	-	16 / 8 50%	2 / 1 50%	14 / 7 50%	4 / 2 50%	1 / 0 0%	1 / 0 0%	1 / 0	-
8 Гуцуляк, Карпаты Львов	223	67	-	-	3 / 1	20 / 16 80%	-	1 / 0 0%	25 / 6 24%	3 / 1 33%	22 / 5 23%	14 / 3 21%	3 / 1 33%	-	-	1 / 1
9 Акулинин, Арсенал	217	94	-	1 / 0	2 / 4	27 / 19 70%	-	1 / 0 0%	23 / 13 57%	3 / 1 33%	20 / 12 60%	14 / 8 57%	1 / 0 0%	1 / 0 0%	-	3 / 2
10 Дуарте Да Сильва, Львов	212	96	-	3 / 0	3 / 3	14 / 12 86%	4 / 3	-	20 / 3 15%	5 / 0 0%	15 / 3 20%	9 / 1 11%	1 / 0 0%	-	3 / 1	1 / 1
11 Белоног, Олимпик	201	59	-	-	1 / 4	13 / 10 77%	-	-	8 / 3 38%	-	8 / 3 38%	2 / 1 50%	3 / 1 33%	-	-	1 / 0
12 Шиндер, Олимпик	200	49	-	-	3 / 3	9 / 8 89%	-	1 / 1 100%	14 / 4 29%	-	14 / 4 29%	8 / 2 25%	-	-	-	-
13 Петров, Львов	196	46	-	-	0 / 1	4 / 2 50%	1 / 0	-	8 / 1 13%	1 / 0 0%	7 / 1 14%	4 / 0 0%	1 / 0 0%	1 / 0 0%	1 / 0	1 / 1
14 Коваль, Черноморец	196	93	-	3 / 0	2 / 1	15 / 11 73%	-	-	23 / 5 22%	4 / 0 0%	19 / 5 26%	16 / 4 25%	1 / 1 100%	-	1 / 1	3 / 2
15 Безбородько, Десна Черниг	191	28	-	-	1 / 2	11 / 5 45%	-	1 / 0 0%	6 / 5 83%	-	6 / 5 83%	3 / 2 67%	-	-	1 / 1	3 / 0
16 Филиппов, Десна Чернигов	187	46	-	-	2 / 1	9 / 6 67%	-	-	12 / 2 17%	6 / 1 17%	6 / 1 17%	7 / 1 14%	1 / 0 0%	1 / 0 0%	-	1 / 0
17 Пономарь, Александрия	178	95	-	-	3 / 1	18 / 10 56%	1 / 0	2 / 0 0%	11 / 4 36%	1 / 1 100%	10 / 3 30%	6 / 2 33%	-	-	1 / 1	-
В СРЕДНЕМ	228	78	0.2 / 0.1	1.6 / 0.6	2.1 / 2.4	17 / 13 73%	0.9 / 0.5	1 / 0.3 29%	17 / 6 36%	3.1 / 1.1 36%	14 / 5 36%	8 / 2.5 53%	1.6 / 0.6 41%	1.2 / 0.5 45%	1 / 0.6	1.7 / 0.9

Атака

Владение мячом командой с переходом на чужую половину поля.

Быстрая атака

Атака с игры, развивающаяся после потери соперником мяча. Быстрая атака длится не более 30 секунд. Скорость движения к воротам при быстрой атаке не менее 2,6 м/с.

Позиционная атака

Атака с игры, либо после розыгрыша стандартов (аут, штрафной, свободный). Позиционная атака с игры либо длится более 30 секунд, либо скорость движения атакующей команды к воротам менее 2,6 м/с

Атака со штрафного удара и аута

Атака после розыгрыша стандартов (аут, штрафной, свободный), при которой первым или вторым действием совершается удар по воротам, либо передача в штрафную площадь соперника.

Атака с углового

Действия команды после розыгрыша углового удара - вплоть до завершения владения мячом или выноса мяча соперником в центральную зону.

Скорость движения к воротам

Каждое владение мячом содержит начальную точку владения и конечную точку. Мы рассчитываем расстояние до центра ворот от начальной точки (x) и расстояние до центра ворот конечной (y). Скорость движения мяча к воротам рассчитывается из разницы между точками, разделенной на время владения мячом (x-y)/время, измеряется в м/с.

Скорость движения мяча

При каждом владении мячом команды мы рассчитываем общую траекторию движения мяча (в метрах). Скорость движения мяча - это сумма всех траекторий движения мяча, разделенная на время владения мячом, измеряется в м/с

Удар

Направление мяча в ворота соперника с целью их поражения. Регистрируются точные удары (в створ ворот), удары мимо (в том числе удары в штангу и перекладины), а также удары, перехваченные соперником.

Подготовительная передача

Пас ближайшему партнеру, не развивающий атаку. Цель подготовительной передачи - только контроль мяча.

Конструктивная передача

Пас партнеру, находящемуся в более удобном положении для развития атаки. Конструктивная передача развивает атаку, часто она сокращает («отрезает») количество игроков команды-соперника, принимающих участие в отборе. Конструктивная передача может быть сделана и вперед, и назад, и поперек.

Ключевая (острая) передача

Пас партнеру в голевое положение (выход один на один, положение перед пустыми воротами и так далее), а также пас партнеру, «отрезающий» целую линию обороны соперника (3 и более футболиста), в активной фазе атаки.

Подбор

Овладение мячом без борьбы после единоборства, неудачной обработки мяча или неточной передачи соперника.

Перехват

Овладение мячом после точной направленной передачи или удара соперника. В отличие от подбора, перехват - активное действие, прерывающее атаку соперника. Как правило, перехватываются либо точные удары, либо точные конструктивные передачи.

Единоборства

Все виды борьбы футболистов на поле. Единоборства не регистрируются дополнительно, это сводный (суммарный) показатель, включающий в себя борьбу за нейтральные мячи, борьбу за нейтральные мячи в воздухе, обводки, отборы и потери мяча при отборах соперника.

Единоборство вверх

Борьба двух соперников за мяч, находящийся выше уровня плеча.

Обводка

Активное действие игрока, владеющего мячом, попытка пройти соперника с помощью дриблинга. При удачной обводке сопернику регистрируется неудачный отбор мяча и наоборот.

Потеря мяча в борьбе

Активное действие игрока, пытающегося отобрать мяч у игрока, им владеющим (оппоненту в таком случае регистрируется потеря мяча при отборе); также отбором называется противодействие обводке соперника.

Вынос мяча

Целенаправленный безадресный посыл мяча, часто - за пределы игрового поля.

Ведение мяча

Направленное движение футболиста с мячом (не менее 3-х касаний мяча).

Неудачный прием (неудачная обработка) мяча

Потеря мяча без борьбы с соперником в результате технического брака игрока.

Игра на выходе вратаря

Перехват вратарем передачи соперника или борьба с соперником

Овладение мячом

Действие игрока (перехват, подбор, выигранное единоборство), с которого завершается владение мячом соперника и открывается возможность для его команды проведения быстрой атаки

Потеря мяча

Действие игрока (неточная передача, проигранное единоборство и т.д.), на котором завершается владение мячом его команды. Если владение мячом завершается фолом соперника или нанесенным ударом по воротам, потеря не регистрируется.

Скорость атакующих действий

Количество атакующих действий команды в минуту владения мячом

Скорость точных передач

Количество точных передач команды в минуту владения мячом

Индекс насыщенности борьбы

количество единоборств и перехватов обороняющей команды в минуту владения мячом соперника

ТТД

В параметр общее количество ТТД входят все виды передач, единоборств, перехваты, подборы, ведения мяча и неудачные обработки мяча, а также удары по воротам, отбитые удары и пропущенные голы