



Тур 15, Украина. Премьер-Лига, 2018-2019

Заря Луганск 2:1 Карпаты Львов
Десна Чернигов 2:0 Черноморец Одесса
Арсенал Киев 0:3 Александрия
Динамо Киев 4:0 ФК Мариуполь
Ворскла 0:2 Шахтер Донецк
Львов 1:1 Олимпик Донецк

		↓	В ср. за сезон
1	Шахтер Донецк	286	271
2	Динамо Киев	280	244
3	Александрия	246	225
4	Заря Луганск	242	230
5	Мариуполь	230	223
6	Олимпик	229	216
7	Ворскла	227	221
8	Карпаты Львов	224	222
9	Десна Чернигов	216	212
10	Львов	213	216
11	Арсенал	204	209
12	Черноморец	187	204
В СРЕДНЕМ		232	225

Голевые моменты / реализованные

		↓		В ср. за сезон
1	Шахтер Донецк	10 / 3	30%	8 / 2.5 33%
2	Александрия	8 / 3	38%	5 / 1.3 27%
3	Заря Луганск	8 / 2	25%	5 / 1.3 25%
4	Олимпик	8 / 1	13%	3.7 / 1.1 31%
5	Динамо Киев	7 / 4	57%	5 / 1.2 23%
6	Арсенал	6 / -	0%	3 / 0.5 16%
7	Львов	5 / 1	20%	4.2 / 0.9 21%
8	Десна Чернигов	4 / 2	50%	3.9 / 1.1 27%
9	Ворскла	4 / -	0%	3 / 0.6 20%
10	Мариуполь	3 / -	0%	3.6 / 1.2 33%
11	Карпаты Львов	2 / 1	50%	3.5 / 1.2 35%
12	Черноморец	-		2.5 / 0.6 24%
В СРЕДНЕМ		5 / 1.4	26%	4.2 / 1.1 27%

Удары / в створ

		↓	В ср. за сезон	мимо	в штангу / перекладину	перехвачены	из штрафной / в створ
1	Шахтер Донецк	19 / 12	63%	16 / 7 42%	4	-	3 / 6
2	Александрия	16 / 10	63%	11 / 4.6 41%	4	-	8 / 4
3	Заря Луганск	16 / 7	44%	13 / 6 42%	3	1	11 / 7
4	Арсенал	16 / 7	44%	11 / 3.4 31%	5	-	8 / 3
5	Олимпик	15 / 4	27%	11 / 3.4 31%	8	-	8 / 2
6	Львов	14 / 2	14%	10 / 3.3 34%	9	-	9 / 2
7	Динамо Киев	13 / 10	77%	13 / 6 41%	2	-	8 / 6
8	Мариуполь	13 / 4	31%	12 / 4.1 34%	4	1	7 / 2
9	Карпаты Львов	12 / 1	8%	11 / 4.2 38%	4	1	6 / 4
10	Ворскла	10 / 4	40%	11 / 3.9 35%	5	-	6 / 2
11	Десна Чернигов	7 / 4	57%	10 / 2.6 26%	3	-	4 / 3
12	Черноморец	7 / 2	29%	9 / 2.9 31%	4	-	2 / 1
В СРЕДНЕМ		13 / 6	42%	12 / 4.2 36%	4.6	0.3	2.8 / 7 / 3.2

ТТД / Удачные

		↓	В ср. за сезон	
1	Динамо Киев	1 003 / 824	82%	878 / 700 80%
2	Шахтер Донецк	966 / 812	84%	971 / 811 84%
3	Десна Чернигов	921 / 742	81%	743 / 569 77%
4	Арсенал	888 / 679	76%	745 / 557 75%
5	Карпаты Львов	872 / 648	74%	762 / 580 76%
6	Александрия	833 / 623	75%	758 / 560 74%
7	Заря Луганск	842 / 621	74%	836 / 625 75%
8	Мариуполь	780 / 615	79%	817 / 615 75%
9	Олимпик	774 / 596	77%	779 / 582 75%
10	Ворскла	656 / 511	78%	812 / 622 77%
11	Черноморец	666 / 498	75%	701 / 507 72%
12	Львов	644 / 434	67%	678 / 492 72%
В СРЕДНЕМ		820 / 634	77%	790 / 602 76%

Угловые

		↓	В ср. за сезон
1	Заря Луганск	8	6
2	Арсенал	7	3.9
3	Олимпик	6	4.5
4	Львов	6	4.2
5	Динамо Киев	4	6
6	Шахтер Донецк	4	8
7	Карпаты Львов	4	4.9
8	Мариуполь	4	4.7
9	Десна Чернигов	3	4.5
10	Александрия	3	5
11	Ворскла	2	4.5
12	Черноморец	1	4.9
В СРЕДНЕМ		4.3	5

Офсайды

		↓	В ср. за сезон
1	Ворскла	4	1.9
2	Арсенал	2	1.5
3	Олимпик	2	2.2
4	Львов	2	1.3
5	Шахтер Донецк	2	1.3
6	Десна Чернигов	2	2.1
7	Заря Луганск	1	1.2
8	Карпаты Львов	1	0.9
9	Мариуполь	1	2.1
10	Александрия	1	0.9
11	Черноморец	1	1.5
12	Динамо Киев	-	2.3
В СРЕДНЕМ		1.6	1.6

Фолы / на своей половине

		↓	В ср. за сезон	Желтые карточки	Красные карточки
1	Львов	26 / 19	19 / 9	5	-
2	Заря Луганск	19 / 9	16 / 8	3	-
3	Карпаты Львов	18 / 12	19 / 10	3	-
4	Десна Чернигов	17 / 9	14 / 7	1	-
5	Александрия	17 / 4	17 / 6	1	-
6	Шахтер Донецк	16 / 8	13 / 4.8	1	-
7	Олимпик	14 / 3	13 / 6	3	-
8	Черноморец	14 / 8	17 / 8	-	1
9	Динамо Киев	14 / 6	14 / 5	2	-
10	Мариуполь	13 / 6	16 / 7	4	-
11	Ворскла	12 / 7	18 / 8	1	-
12	Арсенал	8 / 3	15 / 7	2	-
В СРЕДНЕМ		16 / 8	16 / 8	2.2	0.1


Владение мячом

	↓		В ср. за сезон	Владение мячом, количество	Ср. длительность владений	Владение мячом менее 5 сек, количество	Владение мячом от 5 до 15 сек, количество	Владение мячом от 15 до 45 сек, количество	Владение мячом более 45 сек, количество
1	Шахтер Донецк	39:44**	68.6%	35:58 67%	123	:19.4	37	38	12
2	Динамо Киев	37:08**	58.9%	31:24 58%	128	:17.4	42	35	10
3	Десна Чернигов	32:50**	61.8%	25:10 46%	114	:17.3	33	41	9
4	Олимпик	28:01**	62.9%	25:02 50%	143	:11.8	54	62	5
5	Александрия	27:29**	50.1%	24:33 48%	138	:11.9	56	50	4
6	Арсенал	27:23**	49.9%	22:55 44%	145	:11.3	54	53	1
7	Мариуполь	25:55**	41.1%	26:03 51%	120	:13	37	48	5
8	Карпаты Львов	25:07**	51%	25:04 50%	131	:11.5	52	47	2
9	Заря Луганск	24:11**	49%	25:28 51%	136	:10.7	52	53	1
10	Черноморец	20:19**	38.2%	20:50 43%	121	:10.1	43	55	2
11	Ворскла	18:12**	31.4%	25:54 51%	122	:9	52	49	1
12	Львов	16:30**	37.1%	20:31 41%	126	:7.9	69	42	-
В СРЕДНЕМ		26:54**	50%	25:44 50%	129	:12.5	48	48	4.3


Владения мячом - количество продвижений

	↓	входы на половину соперника	входы в последнюю четверть	входы в штрафную	
1	Арсенал	145	85 59%	51 35%	21 14%
2	Олимпик	143	69 48%	55 38%	18 13%
3	Александрия	138	74 54%	41 30%	19 14%
4	Заря Луганск	136	88 65%	52 38%	20 15%
5	Карпаты Львов	131	61 47%	31 24%	7 5%
6	Динамо Киев	128	77 60%	52 41%	25 20%
7	Львов	126	64 51%	41 33%	18 14%
8	Шахтер Донецк	123	83 67%	49 40%	17 14%
9	Ворскла	122	58 48%	25 20%	12 10%
10	Черноморец	121	54 45%	26 21%	6 5%
11	Мариуполь	120	58 48%	37 31%	12 10%
12	Десна Чернигов	114	67 59%	36 32%	15 13%
В СРЕДНЕМ		129	70 54%	41 32%	16 12%


Потери мяча / на своей половине

	↓	дистанция, м*
1	Арсенал	93 / 18 39.9
2	Александрия	87 / 21 43.5
3	Карпаты Львов	86 / 23 44.8
4	Заря Луганск	80 / 15 38.4
5	Олимпик	76 / 14 40.9
6	Динамо Киев	76 / 17 42.4
7	Ворскла	76 / 26 46.5
8	Львов	74 / 20 41.6
9	Шахтер Донецк	72 / 17 41.7
10	Черноморец	69 / 13 42
11	Мариуполь	69 / 20 44.5
12	Десна Чернигов	68 / 14 38.7
В СРЕДНЕМ		77 / 18 42.1

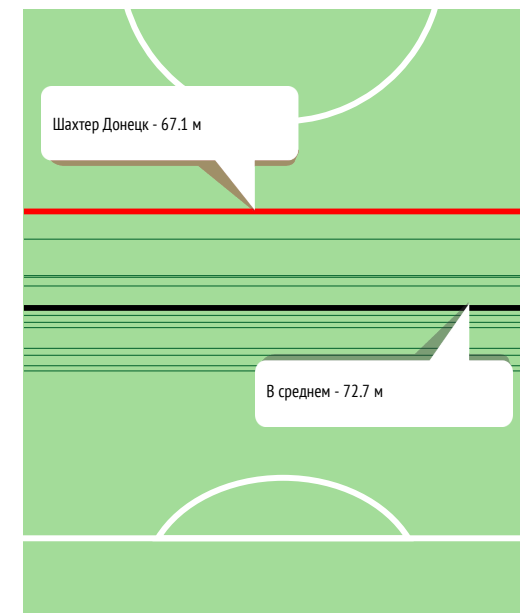

Среднее расстояние до ворот соперника при потерях мяча


* - среднее расстояние до ворот соперника при потерях мяча


Овладевания мячом / на чужой половине

	↓	дистанция, м*
1	Александрия	96 / 18 76.3
2	Мариуполь	77 / 15 75.4
3	Арсенал	77 / 19 70.8
4	Заря Луганск	76 / 19 68.7
5	Карпаты Львов	75 / 14 76
6	Ворскла	71 / 14 73.8
7	Динамо Киев	70 / 19 71.4
8	Шахтер Донецк	66 / 21 67.1
9	Олимпик	65 / 14 70.9
10	Черноморец	64 / 14 75
11	Львов	63 / 12 73.5
12	Десна Чернигов	62 / 11 73.1
В СРЕДНЕМ		72 / 16 72.7

* - среднее расстояние до ворот соперника при овладениях


Среднее расстояние до ворот соперника при овладениях



Атаки

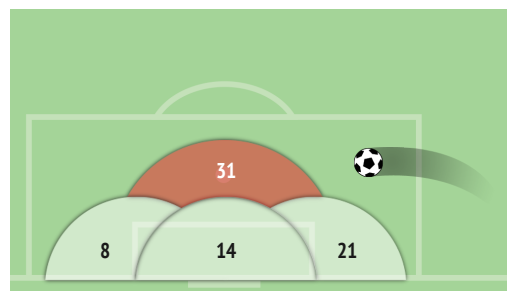
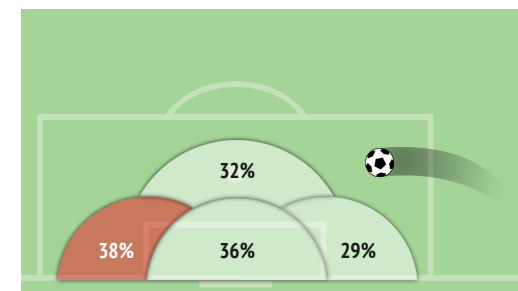
		АТАКИ			ПОЗИЦИОННЫЕ			БЫСТРЫЕ			СО СТАНДАРТОВ		
		↓	с ударами	Голы	всего	с ударами	Голы	всего	с ударами	Голы	всего	с ударами	Голы
1	Олимпик	112	15 13%	1	72	7 10%	1	15	2 13%	-	25	7 28%	-
2	Арсенал	109	15 14%	-	73	7 10%	-	21	2 10%	-	15	7 47%	-
3	Заря Луганск	106	15 14%	2	68	5 7%	1	20	4 20%	-	18	6 33%	1
4	Динамо Киев	97	12 12%	4	79	8 10%	2	11	2 18%	1	7	2 29%	1
5	Шахтер Донецк	97	18 19%	2	73	10 14%	1	17	4 24%	-	7	4 57%	1
6	Александрия	95	14 15%	3	64	8 13%	2	26	7 27%	1	5	1 20%	-
7	Карпаты Львов	95	12 13%	1	64	3 4.7%	-	19	4 21%	-	12	5 42%	1
8	Десна Чернигов	89	6 7%	2	68	4 6%	1	12	1 8%	-	9	2 22%	1
9	Черноморец	87	7 8%	-	62	2 3.2%	-	18	3 17%	-	7	2 29%	-
10	Ворскла	82	8 10%	-	53	4 8%	-	17	1 6%	-	12	3 25%	-
11	Львов	82	13 16%	1	59	7 12%	1	11	2 18%	-	12	4 33%	-
12	Мариуполь	78	13 17%	-	54	6 11%	-	16	3 19%	-	8	4 50%	-
В СРЕДНЕМ		94	12 13%	1.3	66	6 9%	0.8	17	2.9 17%	0.2	11	3.9 34%	0.4


Фланги атак

		СЛЕВА			ЧЕРЕЗ ЦЕНТР			СПРАВА		
		всего	с ударами	Голы	всего	с ударами	Голы	всего	с ударами	Голы
1	Олимпик	35	4 11%	1	17	3 18%	-	35	2 6%	-
2	Арсенал	35	3 9%	-	24	3 13%	-	35	2 6%	-
3	Заря Луганск	35	4 11%	1	20	2 10%	-	33	3 9%	-
4	Динамо Киев	41	4 10%	1	19	3 16%	1	30	3 10%	1
5	Шахтер Донецк	28	4 14%	-	39	9 23%	1	23	1 4.3%	-
6	Александрия	34	3 9%	2	28	6 21%	-	28	5 18%	1
7	Карпаты Львов	27	2 7%	-	23	4 17%	-	33	1 3%	-
8	Десна Чернигов	34	2 6%	1	13	-	-	33	2 6%	-
9	Черноморец	29	2 7%	-	13	2 15%	-	38	1 2.6%	-
10	Ворскла	30	4 13%	-	16	1 6%	-	24	-	-
11	Львов	24	2 8%	-	21	5 24%	1	25	2 8%	-
12	Мариуполь	29	2 7%	-	17	3 18%	-	24	4 17%	-
В СРЕДНЕМ		32	3 9%	0.5	21	3.4 16%	0.3	30	2.2 7%	0.2


Зоны подачи со стандартов / с ударами

	↓	На ближнюю штангу		На вратаря		На дальнюю штангу		На 11 метров	
		сударми	Голы	сударми	Голы	сударми	Голы	сударми	Голы
1	Заря Луганск	12 / 5 42%	3 / 2 67%	3 / 1 33%	-	-	6 / 2 33%	-	
2	Олимпик	10 / 3 30%	1 / 0 0%	2 / 1 50%	1 / 0 0%	1 / 0 0%	6 / 2 33%	-	
3	Арсенал	9 / 4 44%	5 / 2 40%	1 / 0 0%	1 / 1 100%	2 / 1 50%	-	-	
4	Львов	7 / 4 57%	4 / 1 25%	2 / 2 100%	1 / 1 100%	-	-	-	
5	Черноморец	6 / 2 33%	2 / 0 0%	1 / 1 100%	1 / 0 0%	2 / 1 50%	-	-	
6	Ворскла	6 / 1 17%	-	2 / 0 0%	-	4 / 1 25%	-	-	
7	Мариуполь	6 / 2 33%	1 / 0 0%	1 / 0 0%	1 / 1 100%	3 / 1 33%	-	-	
8	Карпаты Львов	5 / 2 40%	3 / 1 33%	-	-	2 / 1 50%	-	-	
9	Десна Чернигов	5 / - 0%	1 / 0 0%	1 / 0 0%	-	3 / 0 0%	-	-	
10	Александрия	4 / 1 25%	-	1 / 0 0%	2 / 0 0%	1 / 1 100%	-	-	
11	Динамо Киев	3 / - 0%	1 / 0 0%	-	1 / 0 0%	1 / 0 0%	-	-	
12	Шахтер Донецк	1 / - 0%	-	-	-	1 / 0 0%	-	-	
В СРЕДНЕМ		6 / 2 32%	1.8 / 0.5 29%	1.2 / 0.4 36%	0.7 / 0.3 38%	2.6 / 0.8 32%	-	-	

Зоны подачи со стандартов - количество

Зоны подачи со стандартов - Эффективность




Передачи

		↓	В ср. за сезон		Передачи подготовительные точные		Конструктивные / точные		острые / точные		
1	Динамо Киев	674 / 597	89%	543 / 463	85%	233 / 231	99%	427 / 354	83%	14 / 12	86%
2	Шахтер Донецк	647 / 580	90%	655 / 582	89%	227 / 225	99%	403 / 343	85%	17 / 12	71%
3	Десна Чернигов	636 / 533	84%	432 / 350	81%	240 / 239	100%	389 / 290	75%	7 / 4	57%
4	Арсенал	519 / 418	81%	405 / 321	79%	150 / 150	100%	360 / 263	73%	9 / 5	56%
5	Мариуполь	458 / 376	82%	460 / 366	79%	132 / 130	98%	317 / 242	76%	9 / 4	44%
6	Карпаты Львов	456 / 375	82%	418 / 346	83%	96 / 96	100%	355 / 278	78%	5 / 1	20%
7	Александрия	452 / 355	79%	412 / 322	78%	114 / 113	99%	326 / 232	71%	12 / 10	83%
8	Олимпик	416 / 343	82%	433 / 346	80%	99 / 99	100%	310 / 241	78%	7 / 3	43%
9	Заря Луганск	444 / 339	76%	458 / 363	79%	103 / 103	100%	312 / 224	72%	29 / 12	41%
10	Ворскла	371 / 299	81%	475 / 390	82%	84 / 83	99%	281 / 213	76%	6 / 3	50%
11	Черноморец	367 / 283	77%	359 / 275	77%	74 / 72	97%	293 / 211	72%	-	
12	Львов	298 / 210	70%	343 / 260	76%	40 / 40	100%	249 / 165	66%	9 / 5	56%
В СРЕДНЕМ		478 / 392	82%	450 / 365	81%	133 / 132	99%	335 / 255	76%	10 / 6	57%



Длина передач

		↓	короткие / точные		средние / точные		длинные / точные	
1	Олимпик	20.9	79 / 62	78%	301 / 255	85%	36 / 26	72%
2	Львов	20.9	84 / 61	73%	179 / 130	73%	35 / 19	54%
3	Александрия	19.5	86 / 60	70%	332 / 267	80%	34 / 28	82%
4	Десна Чернигов	19.5	93 / 67	72%	516 / 453	88%	27 / 13	48%
5	Черноморец	19.3	90 / 70	78%	242 / 197	81%	35 / 16	46%
6	Арсенал	19.1	126 / 96	76%	357 / 297	83%	36 / 25	69%
7	Заря Луганск	18.6	114 / 83	73%	306 / 240	78%	24 / 16	67%
8	Мариуполь	18.3	116 / 94	81%	319 / 267	84%	23 / 15	65%
9	Карпаты Львов	18.2	137 / 118	86%	281 / 230	82%	38 / 27	71%
10	Ворскла	17	121 / 97	80%	229 / 188	82%	21 / 14	67%
11	Динамо Киев	16.7	180 / 154	86%	470 / 429	91%	24 / 14	58%
12	Шахтер Донецк	15.4	202 / 173	86%	430 / 396	92%	15 / 11	73%
В СРЕДНЕМ		18.6	119 / 95	79%	330 / 279	85%	29 / 19	64%



Передачи в штрафную

		↓	В ср. за сезон		
1	Арсенал	42 / 22	52%	27 / 10	37%
2	Динамо Киев	36 / 21	58%	36 / 16	45%
3	Заря Луганск	40 / 19	48%	36 / 16	46%
4	Шахтер Донецк	24 / 17	71%	39 / 19	49%
5	Олимпик	38 / 16	42%	30 / 13	42%
6	Львов	32 / 14	44%	24 / 10	42%
7	Александрия	20 / 13	65%	29 / 14	49%
8	Карпаты Львов	29 / 13	45%	21 / 9	42%
9	Ворскла	23 / 12	52%	28 / 12	43%
10	Десна Чернигов	29 / 8	28%	29 / 11	39%
11	Мариуполь	19 / 7	37%	33 / 14	41%
12	Черноморец	22 / 6	27%	23 / 10	42%
В СРЕДНЕМ		30 / 14	47%	30 / 13	



Навесы

		↓	
1	Арсенал	22 / 6	27%
2	Динамо Киев	16 / 6	38%
3	Заря Луганск	13 / 4	31%
4	Олимпик	13 / 4	31%
5	Черноморец	12 / 3	25%
6	Десна Чернигов	10 / 3	30%
7	Карпаты Львов	8 / 3	38%
8	Львов	8 / 2	25%
9	Александрия	8 / 2	25%
10	Ворскла	8 / 2	25%
11	Мариуполь	8 / 2	25%
12	Шахтер Донецк	3 / 1	33%
В СРЕДНЕМ		11 / 3.2	29%



Скорость точных передач*

		↓	В ср. за сезон	
1	Ворскла	16.4	15.1	
2	Десна Чернигов	16.2	13.6	
3	Динамо Киев	16.1	14.5	
4	Арсенал	15.3	13.9	
5	Карпаты Львов	14.9	13.6	
6	Шахтер Донецк	14.6	16.2	
7	Мариуполь	14.5	13.9	
8	Заря Луганск	14	14.2	
9	Черноморец	13.9	13.2	
10	Александрия	12.9	13	
11	Львов	12.7	12.5	
12	Олимпик	12.2	13.8	
В СРЕДНЕМ		14.5	14	



Передачи острые

		↓	В ср. за сезон		
1	Заря Луганск	29 / 12	41%	12 / 6	52%
2	Шахтер Донецк	17 / 12	71%	25 / 13	53%
3	Динамо Киев	14 / 12	86%	15 / 8	55%
4	Александрия	12 / 10	83%	8 / 6	66%
5	Арсенал	9 / 5	56%	8 / 3.5	45%
6	Львов	9 / 5	56%	8 / 4.4	52%
7	Мариуполь	9 / 4	44%	11 / 5	46%
8	Десна Чернигов	7 / 4	57%	10 / 6	60%
9	Олимпик	7 / 3	43%	9 / 4.3	50%
10	Ворскла	6 / 3	50%	8 / 4.2	54%
11	Карпаты Львов	5 / 1	20%	7 / 3.7	56%
12	Черноморец	-		4.4 / 2.1	47%
В СРЕДНЕМ		10 / 6	57%	10 / 6	53%

* - количество точных передач в минуту владения мячом



Единоборства

		↓	В ср. за сезон
1	Мариуполь	148 / 87 59%	174 / 87 50%
2	Заря Луганск	213 / 120 56%	191 / 96 50%
3	Ворскла	129 / 71 55%	172 / 89 51%
4	Олимпик	185 / 100 54%	175 / 85 49%
5	Арсенал	182 / 95 52%	167 / 83 50%
6	Черноморец	124 / 63 51%	177 / 87 49%
7	Десна Чернигов	124 / 61 49%	148 / 73 50%
8	Александрия	182 / 87 48%	178 / 88 49%
9	Львов	185 / 85 46%	169 / 85 50%
10	Шахтер Донецк	129 / 58 45%	140 / 73 52%
11	Карпаты Львов	213 / 93 44%	176 / 85 48%
12	Динамо Киев	148 / 61 41%	164 / 84 52%
В СРЕДНЕМ		164 / 82 50%	169 / 85 50%



Единоборства в обороне

		↓	В ср. за сезон
1	Мариуполь	74 / 51 69%	90 / 50 56%
2	Ворскла	69 / 45 65%	87 / 48 56%
3	Олимпик	74 / 47 64%	85 / 48 56%
4	Арсенал	93 / 57 61%	90 / 50 55%
5	Заря Луганск	117 / 70 60%	96 / 53 56%
6	Александрия	89 / 51 57%	88 / 49 56%
7	Шахтер Донецк	60 / 34 57%	62 / 37 59%
8	Черноморец	51 / 27 53%	89 / 50 56%
9	Львов	111 / 58 52%	89 / 50 56%
10	Динамо Киев	74 / 38 51%	80 / 48 59%
11	Десна Чернигов	73 / 37 51%	78 / 43 55%
12	Карпаты Львов	96 / 46 48%	82 / 45 55%
В СРЕДНЕМ		82 / 47 57%	85 / 48 56%



Единоборства в атаке

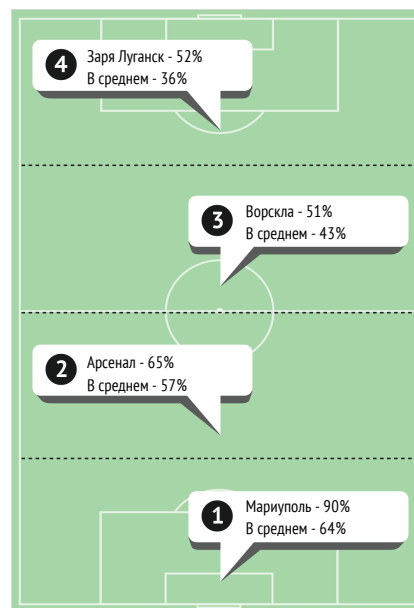
		↓	В ср. за сезон
1	Заря Луганск	96 / 50 52%	95 / 43 45%
2	Черноморец	73 / 36 49%	88 / 37 42%
3	Мариуполь	74 / 36 49%	84 / 37 44%
4	Олимпик	111 / 53 48%	90 / 38 42%
5	Десна Чернигов	51 / 24 47%	70 / 30 43%
6	Ворскла	60 / 26 43%	86 / 40 47%
7	Арсенал	89 / 38 43%	78 / 34 44%
8	Карпаты Львов	117 / 47 40%	95 / 40 42%
9	Александрия	93 / 36 39%	90 / 39 44%
10	Львов	74 / 27 36%	80 / 35 43%
11	Шахтер Донецк	69 / 24 35%	78 / 36 47%
12	Динамо Киев	74 / 23 31%	83 / 37 44%
В СРЕДНЕМ		82 / 35 43%	85 / 37 44%



Единоборства в зонах

	1-я четверть	2-я четверть	3-я четверть	4-я четверть	
1	Мариуполь 31 / 28 90%	52 / 28 54%	48 / 23 48%	17 / 8 47%	
2	Заря Луганск 31 / 24 77%	74 / 43 58%	66 / 31 47%	42 / 22 52%	
3	Ворскла 28 / 18 64%	45 / 25 56%	37 / 19 51%	19 / 9 47%	
4	Олимпик 24 / 18 75%	47 / 30 64%	66 / 31 47%	48 / 21 44%	
5	Арсенал 38 / 24 63%	60 / 39 65%	50 / 20 40%	34 / 12 35%	
6	Черноморец 23 / 13 57%	36 / 23 64%	48 / 21 44%	17 / 6 35%	
7	Десна Чернигов 17 / 11 65%	48 / 27 56%	36 / 13 36%	23 / 10 43%	
8	Александрия 34 / 22 65%	50 / 30 60%	60 / 21 35%	38 / 14 37%	
9	Львов 48 / 27 56%	66 / 35 53%	47 / 17 36%	24 / 6 25%	
10	Шахтер Донецк 19 / 10 53%	37 / 18 49%	45 / 20 44%	28 / 10 36%	
11	Карпаты Львов 42 / 20 48%	66 / 35 53%	74 / 31 42%	31 / 7 23%	
12	Динамо Киев 17 / 9 53%	48 / 25 52%	52 / 24 46%	31 / 3 10%	
В СРЕДНЕМ		29 / 19 64%	52 / 30 57%	52 / 23 43%	29 / 11 36%

Диаграмма: Единоборства в зонах



Индекс насыщенности борьбы*

	↓	В ср. за сезон
1	Олимпик 14.3	9.8
2	Заря Луганск 11.8	10.5
3	Карпаты Львов 10.5	9
4	Александрия 9.6	9.3
5	Десна Чернигов 9.1	7.4
6	Львов 9	8.3
7	Арсенал 8.3	8.2
8	Шахтер Донецк 8.3	9.6
9	Динамо Киев 7.9	9.5
10	Черноморец 6	8.8
11	Мариуполь 5.7	9.6
12	Ворскла 4.8	9.7
В СРЕДНЕМ		8.8 9.1

* - количество единоборств и перехватов обороняющей команды в минуту владения мячом соперника


Единоборства сверху

		↓	В ср. за сезон
1	Заря Луганск	67 / 42 63%	65 / 34 52%
2	Мариуполь	32 / 19 59%	56 / 29 52%
3	Десна Чернигов	39 / 22 56%	47 / 24 52%
4	Александрия	57 / 32 56%	65 / 33 51%
5	Олимпик	86 / 48 56%	63 / 33 52%
6	Ворскла	35 / 18 51%	60 / 30 49%
7	Шахтер Донецк	35 / 17 49%	29 / 16 55%
8	Львов	86 / 38 44%	59 / 29 49%
9	Арсенал	57 / 25 44%	49 / 23 48%
10	Черноморец	39 / 17 44%	59 / 28 48%
11	Динамо Киев	32 / 13 41%	51 / 27 53%
12	Карпаты Львов	67 / 25 37%	51 / 22 43%
В СРЕДНЕМ		53 / 26 50%	54 / 27 50%


Единоборства внизу

		↓	В ср. за сезон
1	Мариуполь	116 / 68 59%	118 / 58 49%
2	Ворскла	94 / 53 56%	112 / 59 53%
3	Арсенал	125 / 70 56%	118 / 60 51%
4	Черноморец	85 / 46 54%	118 / 58 50%
5	Заря Луганск	146 / 78 53%	125 / 62 50%
6	Олимпик	99 / 52 53%	112 / 53 47%
7	Львов	99 / 47 47%	110 / 56 51%
8	Карпаты Львов	146 / 68 47%	126 / 63 50%
9	Десна Чернигов	85 / 39 46%	101 / 49 49%
10	Александрия	125 / 55 44%	112 / 55 49%
11	Шахтер Донецк	94 / 41 44%	111 / 57 52%
12	Динамо Киев	116 / 48 41%	113 / 58 51%
В СРЕДНЕМ		111 / 55 50%	115 / 57 50%


Прессинг на чужой половине / удачный

		↓	В ср. за сезон
1	Арсенал	4 / 1 25%	1.9 / 0.3 18%
2	Шахтер Донецк	2 / 1 50%	1.3 / 0.5 37%
3	Александрия	1 / 1 100%	1.3 / 0.4 32%
4	Мариуполь	1 / - 0%	2.3 / 0.7 29%
5	Ворскла	1 / - 0%	1.1 / 0.7 63%
6	Черноморец	1 / - 0%	0.4 / 0.1 17%
7	Карпаты Львов	1 / - 0%	1.1 / 0.4 38%
8	Динамо Киев	1 / - 0%	1.7 / 0.2 12%
9	Заря Луганск	-	1.1 / 0.2 19%
10	Олимпик	-	1.3 / 0.5 40%
11	Львов	-	1.6 / 0.5 33%
12	Десна Чернигов	-	0.6 / 0.2 33%
В СРЕДНЕМ		1 / 0.3 25%	1.3 / 0.4 30%


Обводки

		↓	В ср. за сезон
1	Карпаты Львов	49 / 29 59%	37 / 21 56%
2	Олимпик	28 / 19 68%	25 / 13 52%
3	Шахтер Донецк	32 / 16 50%	34 / 21 61%
4	Арсенал	26 / 14 54%	22 / 12 53%
5	Мариуполь	24 / 14 58%	28 / 15 52%
6	Динамо Киев	29 / 13 45%	26 / 15 58%
7	Львов	24 / 13 54%	22 / 12 56%
8	Заря Луганск	16 / 13 81%	26 / 14 55%
9	Черноморец	20 / 11 55%	23 / 11 49%
10	Александрия	19 / 11 58%	23 / 13 56%
11	Ворскла	15 / 9 60%	20 / 12 60%
12	Десна Чернигов	15 / 9 60%	20 / 11 57%
В СРЕДНЕМ		25 / 14 58%	25 / 14 56%


Отборы

		↓	В ср. за сезон
1	Заря Луганск	58 / 29 50%	37 / 20 54%
2	Ворскла	42 / 26 62%	36 / 20 55%
3	Мариуполь	35 / 22 63%	30 / 17 57%
4	Львов	37 / 18 49%	32 / 19 58%
5	Динамо Киев	32 / 18 56%	29 / 18 63%
6	Александрия	32 / 18 56%	31 / 16 52%
7	Арсенал	29 / 18 62%	37 / 21 56%
8	Олимпик	29 / 16 55%	32 / 17 53%
9	Десна Чернигов	24 / 13 54%	30 / 16 54%
10	Карпаты Львов	25 / 12 48%	31 / 18 59%
11	Шахтер Донецк	21 / 12 57%	27 / 16 59%
12	Черноморец	17 / 8 47%	34 / 19 57%
В СРЕДНЕМ		32 / 18 55%	32 / 18 56%


Перехваты / на чужой половине

		↓	В ср. за сезон
1	Черноморец	76 / 14 55 / 10	
2	Александрия	73 / 12 54 / 10	
3	Карпаты Львов	70 / 12 48 / 8	
4	Львов	58 / 6 56 / 8	
5	Динамо Киев	57 / 14 46 / 12	
6	Олимпик	53 / 7 51 / 10	
7	Мариуполь	52 / 17 58 / 14	
8	Десна Чернигов	52 / 15 52 / 9	
9	Заря Луганск	48 / 13 56 / 13	
10	Арсенал	46 / 11 54 / 9	
11	Ворскла	37 / 7 47 / 9	
12	Шахтер Донецк	35 / 15 36 / 13	
В СРЕДНЕМ		55 / 12 51 / 11	


Подборы / на чужой половине

		↓	В ср. за сезон
1	Арсенал	83 / 35 64 / 22	
2	Заря Луганск	76 / 31 70 / 27	
3	Александрия	74 / 22 64 / 22	
4	Олимпик	69 / 31 62 / 23	
5	Карпаты Львов	66 / 22 57 / 19	
6	Ворскла	65 / 18 64 / 23	
7	Динамо Киев	60 / 28 64 / 25	
8	Десна Чернигов	60 / 20 58 / 18	
9	Львов	59 / 25 61 / 18	
10	Мариуполь	57 / 17 65 / 24	
11	Шахтер Донецк	56 / 25 54 / 27	
12	Черноморец	43 / 16 61 / 21	
В СРЕДНЕМ		64 / 24 62 / 22	

InStat Index

	↓	В ср. за сезон
1 Пятов, Шахтер Донецк	329	270
2 Шепелев, Динамо Киев	328	196
3 Де Андраде Барберан, Шахт	327	229
4 Исмаили, Шахтер Донецк	323	316
5 Цыганков, Динамо Киев	317	242
6 Шапаренко, Динамо Киев	316	193
7 Панькив, Александрия	314	242
8 Тайсон, Шахтер Донецк	307	274
9 А.Фаворов, Десна Чернигов	302	225
10 Михайличенко, Заря Луганск	302	201
11 Вербич, Динамо Киев	297	231
12 Кадар, Динамо Киев	293	212
13 Силась, Заря Луганск	288	241
14 Морозюк, Динамо Киев	282	186
15 Алан Патрик, Шахтер Донецк	282	266
16 Буяльский, Динамо Киев	281	243
17 Веллингтон Нем, Шахтер До	279	179
18 Бондаренко, Александрия	277	236
19 Грицюк, Александрия	275	209
20 Матвиенко, Шахтер Донецк	273	134

Голевые моменты / реализованные

	↓	В ср. за сезон
1 Веллингтон Нем, Шахтер До	2 / 2	1 / 0.3
2 Цыганков, Динамо Киев	2 / 2	1.2 / 0.3
3 Хомченовский, Заря Луганск	3 / 1	0.8 / 0.3
4 Шастал, Александрия	3 / 1	1.5 / 0.5
5 Безбородько, Десна Черниг	2 / 1	2.2 / 0.7
6 Ситало, Александрия	2 / 1	0.9 / 0.2
7 Майя Рейс, Львов	1 / 1	1 / 0.3
8 Ковалец, Александрия	1 / 1	0.9 / 0.3
9 Гордиенко, Заря Луганск	1 / 1	0.5 / 0.3
10 Швед, Карпаты Львов	1 / 1	1.1 / 0.6
11 Шиндер, Олимпик	1 / 1	1.5 / 0.5
12 А.Фаворов, Десна Чернигов	1 / 1	0.5 / 0.3
13 Шапаренко, Динамо Киев	1 / 1	0.5 / 0.3
14 Вербич, Динамо Киев	1 / 1	1.1 / 0.2
15 Де Андраде Барберан, Шахт	1 / 1	0.6 / 0.2
16 Акулинин, Арсенал	2 / -	0.7 / 0
17 Немчанинов, Олимпик	2 / -	0.6 / 0
18 Нгейятала, Арсенал	2 / -	0.3 / 0.1
19 Караваев, Заря Луганск	2 / -	0.9 / 0.3
20 Морейра Рибейру, Львов	2 / -	0.9 / 0

Голевые моменты создал

	↓	В ср. за сезон
1 Немчанинов, Олимпик	4	1
2 Грицюк, Александрия	3	1.7
3 Вакулько, Арсенал	3	0.7
4 Исмаили, Шахтер Донецк	3	0.8
5 Гордиенко, Заря Луганск	3	0.7
6 Шепелев, Динамо Киев	3	0.1
7 Веллингтон Нем, Шахтер До	2	1
8 Миколенко, Динамо Киев	2	0.1
9 Морозюк, Динамо Киев	2	0.8
10 Шарпар, Ворскла	2	0.3
11 Морейра Рибейру, Львов	2	0.9
12 Тайсон, Шахтер Донецк	2	1.9
13 Гонсалвеш Пимента, Львов	1	0.3
14 Майя Рейс, Львов	1	1.3
15 Алан Патрик, Шахтер Донецк	1	0.8
16 Балашов, Олимпик	1	0.8
17 Шастал, Александрия	1	0.8
18 Кльоц, Карпаты Львов	1	0.4
19 Цуриков, Александрия	1	0.6
20 Хлебас, Десна Чернигов	1	0.7

ТТД

	↓	В ср. за сезон
1 Де Андраде Барберан, Шахт	128 / 121	95% 111 / 99 90%
2 Братков, Десна Чернигов	123 / 112	91% 72 / 63 87%
3 Кадар, Динамо Киев	122 / 110	90% 101 / 89 88%
4 Огирия, Десна Чернигов	110 / 104	95% 74 / 64 86%
5 Алан Патрик, Шахтер Донецк	114 / 98	86% 122 / 104 85%
6 Шепелев, Динамо Киев	112 / 95	85% 75 / 60 80%
7 Имереков, Десна Чернигов	106 / 92	87% 56 / 48 86%
8 Мирошниченко, Карпаты Льв	119 / 91	76% 86 / 69 80%
9 Слинкин, Десна Чернигов	113 / 90	80% 78 / 61 77%
10 А.Фаворов, Десна Чернигов	110 / 90	82% 72 / 56 77%
11 Кривцов, Шахтер Донецк	103 / 88	85% 93 / 84 90%
12 Михайличенко, Заря Луганск	107 / 86	80% 100 / 79 80%
13 Акакпо, Арсенал	100 / 86	86% 81 / 67 82%
14 Вернидуб, Заря Луганск	102 / 84	82% 90 / 76 84%
15 Тайсон, Шахтер Донецк	102 / 84	82% 98 / 80 82%
16 Морозюк, Динамо Киев	103 / 83	81% 80 / 62 77%
17 Исмаили, Шахтер Донецк	100 / 83	83% 95 / 78 82%
18 Бурда, Динамо Киев	92 / 81	88% 80 / 69 86%
19 Кльоц, Карпаты Львов	91 / 81	89% 68 / 57 84%
20 Сагуткин, Арсенал	87 / 81	93% 77 / 68 88%

Удары / в створ

	↓	В ср. за сезон
1 Нгейятала, Арсенал	6 / 4	67% 1.7 / 0.6 36%
2 Шапаренко, Динамо Киев	4 / 4	100% 3.5 / 1.9 54%
3 Шастал, Александрия	5 / 3	60% 2 / 1.3 67%
4 Жуниор Мораес, Шахтер Дон	3 / 3	100% 2.9 / 1.7 61%
5 Хомченовский, Заря Луганск	5 / 2	40% 2.5 / 1.1 44%
6 Акулинин, Арсенал	4 / 2	50% 1.7 / 0.5 29%
7 Коваленко, Шахтер Донецк	3 / 2	67% 1.9 / 1.1 56%
8 Цыганков, Динамо Киев	3 / 2	67% 2.3 / 0.9 39%
9 Тайсон, Шахтер Донецк	3 / 2	67% 2 / 0.9 43%
10 Веллингтон Нем, Шахтер До	2 / 2	100% 2.2 / 0.9 38%
11 Ситало, Александрия	2 / 2	100% 1.2 / 0.6 50%
12 Борячук, Мариуполь	2 / 2	100% 2.7 / 1.1 42%
13 Вернидуб, Заря Луганск	2 / 2	100% 0.5 / 0.2 33%
14 Зубков, Мариуполь	5 / 1	20% 3.8 / 1 25%
15 Морейра Рибейру, Львов	4 / 1	25% 2.1 / 0.4 20%
16 Сакив, Ворскла	3 / 1	33% 6 / 1.9 33%
17 Караваев, Заря Луганск	3 / 1	33% 1.5 / 0.7 50%
18 Семенов, Черноморец	3 / 1	33% 2.5 / 0.8 33%
19 Банада, Александрия	2 / 1	50% 1.6 / 0.9 52%
20 Д.Фаворов, Десна Чернигов	2 / 1	50% 0.9 / 0.2 21%

Фолы

	↓	В ср. за сезон
1 Хочолава, Шахтер Донецк	5	1.8
2 Сабино Дос Сантос, Львов	5	4.3
3 Банада, Александрия	5	2.8
4 Рыжук, Черноморец	4	1.7
5 Голиков, Львов	4	1.4
6 Шиндер, Олимпик	4	3.5
7 Слинкин, Десна Чернигов	4	2.3
8 Парамонов, Львов	4	1.3
9 Арвеладзе, Заря Луганск	4	3.4
10 Морозюк, Динамо Киев	4	1
11 Гуцуляк, Карпаты Львов	4	2.7
12 Братков, Десна Чернигов	3	1.4
13 Гордиенко, Заря Луганск	3	1.7
14 Кадар, Динамо Киев	3	1
15 Исмаили, Шахтер Донецк	3	0.7
16 Коваль, Черноморец	3	2
17 Гречишкин, Александрия	3	1.8
18 Д.Фаворов, Десна Чернигов	3	1.2
19 Карраскал Гвардо, Карпаты	3	2
20 Морейра Рибейру, Львов	3	3

Фолы на нем

	↓	В ср. за сезон
1 Коломоец, Ворскла	7	3.8
2 Шиндер, Олимпик	7	6
3 Тымчик, Заря Луганск	5	1.7
4 Вакулько, Арсенал	5	2.4
5 Семенов, Черноморец	5	4.1
6 Зубков, Мариуполь	4	1.7
7 Зубейко, Олимпик	4	1.4
8 Ди Франко, Карпаты Львов	4	4.1
9 Чорнуи, Черноморец	4	3.2
10 Габелок, Ворскла	4	1.7
11 Гуцуляк, Карпаты Львов	4	2.3
12 Балашов, Олимпик	4	2.7
13 Сидцлеу, Динамо Киев	4	1.9
14 Цыганков, Динамо Киев	3	1.9
15 Федорчук, Мариуполь	3	1.8
16 Протасов, Александрия	3	3.2
17 Михайличенко, Заря Луганск	3	2.9
18 Веллингтон Нем, Шахтер До	3	3.6
19 Акулинин, Арсенал	3	2.5
20 Волков, Десна Чернигов	3	1.4



Передачи

	↓	В ср. за сезон
1 Де Андраде Барберан, Шахт	106 / 103 97%	87 / 80 92%
2 Братков, Десна Чернигов	99 / 94 95%	47 / 43 90%
3 Кадар, Динамо Киев	94 / 85 90%	68 / 60 88%
4 Огирия, Десна Чернигов	88 / 85 97%	49 / 44 90%
5 Алан Патрик, Шахтер Донец	79 / 75 95%	89 / 80 90%
6 Шепелев, Динамо Киев	75 / 70 93%	47 / 42 89%
7 Слинкин, Десна Чернигов	83 / 67 81%	55 / 42 77%
8 А.Фаворов, Десна Чернигов	79 / 65 82%	44 / 35 80%
9 Миколенко, Динамо Киев	68 / 64 94%	57 / 50 87%
10 Имереков, Десна Чернигов	72 / 63 88%	35 / 30 86%
11 Кривцов, Шахтер Донецк	72 / 62 86%	71 / 65 92%
12 Тайсон, Шахтер Донецк	72 / 61 85%	64 / 56 87%
13 Морозюк, Динамо Киев	69 / 59 86%	51 / 41 81%
14 Бурда, Динамо Киев	66 / 58 88%	52 / 45 88%
15 Цыганков, Динамо Киев	68 / 56 82%	46 / 35 76%
16 Кльоц, Карпаты Львов	62 / 56 90%	42 / 37 88%
17 Мирошниченко, Карпаты Льв	70 / 55 79%	55 / 45 81%
18 Хочолава, Шахтер Донецк	62 / 54 87%	62 / 57 93%
19 Сагуткин, Арсенал	58 / 54 93%	46 / 39 86%
20 Вернидуб, Заря Луганск	60 / 52 87%	56 / 47 84%



Передачи получил

	↓	В ср. за сезон
1 Де Андраде Барберан, Шахт	91	76
2 Братков, Десна Чернигов	84	39
3 Огирия, Десна Чернигов	76	38
4 Алан Патрик, Шахтер Донец	73	78
5 Шепелев, Динамо Киев	73	45
6 Кадар, Динамо Киев	72	50
7 Тайсон, Шахтер Донецк	70	63
8 А.Фаворов, Десна Чернигов	65	32
9 Слинкин, Десна Чернигов	61	38
10 Цыганков, Динамо Киев	60	39
11 Кривцов, Шахтер Донецк	59	59
12 Д.Фаворов, Десна Чернигов	59	33
13 Имереков, Десна Чернигов	55	27
14 Коваленко, Шахтер Донецк	55	57
15 Кристиан, Карпаты Львов	53	45
16 Бурда, Динамо Киев	53	41
17 Буяльский, Динамо Киев	52	40
18 Сидцлеу, Динамо Киев	52	37
19 Исмаили, Шахтер Донецк	52	51
20 Миколенко, Динамо Киев	52	41



Количество передач между двумя игроками одной команды

	↓
1 Слинкин - Братков, Десна Чернигов	40
2 Морозюк - Цыганков, Динамо Киев	37
3 Братков - Огирия, Десна Чернигов	35
4 Кривцов - Де Андраде Барберан, Шахтер Донецк	34
5 Братков - Имереков, Десна Чернигов	34
6 Акакпо - Сагуткин, Арсенал	33
7 А.Фаворов - Огирия, Десна Чернигов	31
8 Кадар - Бурда, Динамо Киев	31
9 Алан Патрик - Де Андраде Барберан, Шахтер Донецк	30
10 Алан Патрик - Исмаили, Шахтер Донецк	29
11 Кадар - Буяльский, Динамо Киев	29
12 Миколенко - Сидцлеу, Динамо Киев	28
13 Огирия - Слинкин, Десна Чернигов	27
14 Алан Патрик - Тайсон, Шахтер Донецк	27
15 Гречишкин - Шендрик, Александрия	26
16 Де Андраде Барберан - Веллингтон Нем, Шахтер Донецк	26
17 Шепелев - Цыганков, Динамо Киев	26
18 Матвиенко - Кривцов, Шахтер Донецк	25
19 Хочолава - Де Андраде Барберан, Шахтер Донецк	25
20 Сваток - Вернидуб, Заря Луганск	25

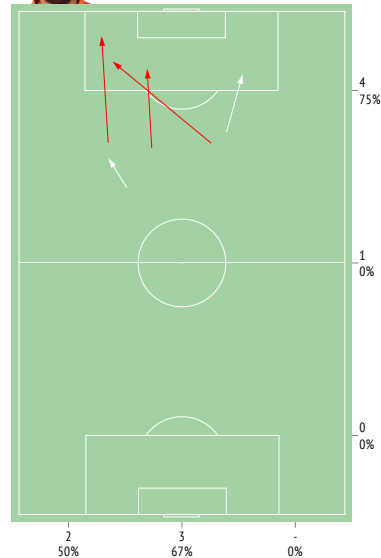


Передачи острые

	↓
1 Тайсон, Шахтер Донецк	5 / 3 60%
2 Де Андраде Барберан, Шахт	4 / 3 75%
3 Грицюк, Александрия	4 / 3 75%
4 Ситало, Александрия	3 / 3 100%
5 Гордиенко, Заря Луганск	3 / 3 100%
6 Миколенко, Динамо Киев	3 / 3 100%
7 Вакулько, Арсенал	4 / 2 50%
8 Майа Рейс, Львов	4 / 2 50%
9 Силась, Заря Луганск	4 / 2 50%
10 Морозюк, Динамо Киев	4 / 2 50%
11 Караваяев, Заря Луганск	4 / 2 50%
12 Немчанинов, Олимпик	2 / 2 100%
13 Исмаили, Шахтер Донецк	2 / 2 100%
14 Буяльский, Динамо Киев	2 / 2 100%
15 Майборода, Заря Луганск	2 / 2 100%
16 Шепелев, Динамо Киев	2 / 2 100%
17 Шарпар, Ворскла	2 / 2 100%
18 Пихалёнок, Мариуполь	2 / 2 100%
19 Михайличенко, Заря Луганск	4 / 1 25%
20 Тымчик, Заря Луганск	3 / 1 33%



Передачи острые



→ точные
→ неточные



Навесы

	↓
1 Д.Фаворов, Десна Чернигов	5 / 3 60%
2 Миколенко, Динамо Киев	5 / 3 60%
3 Семенов, Арсенал	8 / 2 25%
4 Дубинчак, Арсенал	6 / 2 33%
5 Морозюк, Динамо Киев	5 / 2 40%
6 Зубейко, Олимпик	5 / 2 40%
7 Савченко, Черноморец	5 / 2 40%
8 Михайличенко, Заря Луганск	4 / 2 50%
9 Грицюк, Александрия	3 / 2 67%
10 Гордиенко, Заря Луганск	3 / 2 67%
11 Кирюханцев, Мариуполь	3 / 1 33%
12 Ксенз, Олимпик	3 / 1 33%
13 Гонсалвеш Пимента, Львов	2 / 1 50%
14 Лебеденко, Карпаты Львов	2 / 1 50%
15 Ребенко, Ворскла	2 / 1 50%
16 Рыжук, Черноморец	2 / 1 50%
17 Батиста Де Соуза, Ворскла	2 / 1 50%
18 Политыло, Олимпик	2 / 1 50%
19 Борячук, Мариуполь	1 / 1 100%
20 Карраскал Гвардо, Карпаты	1 / 1 100%



Передачи в штрафную

	↓
1 Семенов, Арсенал	15 / 9 60%
2 Грицюк, Александрия	9 / 7 78%
3 Арвеладзе, Заря Луганск	12 / 6 50%
4 Цыганков, Динамо Киев	9 / 6 67%
5 Вакулько, Арсенал	8 / 6 75%
6 Политыло, Олимпик	8 / 5 63%
7 Гонсалвеш Пимента, Львов	8 / 5 63%
8 Миколенко, Динамо Киев	7 / 5 71%
9 Тайсон, Шахтер Донецк	6 / 5 83%
10 Д.Фаворов, Десна Чернигов	9 / 4 44%
11 Голиков, Львов	8 / 4 50%
12 Балашов, Олимпик	9 / 3 33%
13 Дубинчак, Арсенал	8 / 3 38%
14 Немчанинов, Олимпик	8 / 3 38%
15 Сакви, Ворскла	7 / 3 43%
16 Зубейко, Олимпик	7 / 3 43%
17 Кльоц, Карпаты Львов	6 / 3 50%
18 Тымчик, Заря Луганск	6 / 3 50%
19 Михайличенко, Заря Луганск	6 / 3 50%
20 Де Андраде Барберан, Шахт	5 / 3 60%


Единоборства

	↓	В ср. за сезон
1 Михайличенко, Зоря Луганск	28 / 23 82%	23 / 14 62%
2 Ди Франко, Карпаты Львов	28 / 17 61%	20 / 11 57%
3 Борзенко, Львов	22 / 17 77%	20 / 15 73%
4 Акакпо, Арсенал	20 / 15 75%	18 / 14 78%
5 Силась, Зоря Луганск	26 / 14 54%	18 / 10 55%
6 Тымчик, Зоря Луганск	16 / 14 88%	19 / 12 64%
7 Акулинин, Арсенал	25 / 13 52%	26 / 12 44%
8 Вернидуб, Зоря Луганск	22 / 13 59%	15 / 10 69%
9 Йевтовски, Арсенал	20 / 13 65%	16 / 7 46%
10 Сваток, Зоря Луганск	18 / 13 72%	14 / 10 72%
11 А.Фаворов, Десна Чернигов	17 / 13 76%	15 / 8 54%
12 Лебеденко, Карпаты Львов	17 / 13 76%	18 / 11 62%
13 Чоботенко, Мариуполь	16 / 13 81%	17 / 10 60%
14 Сабино Дос Сантос, Львов	24 / 12 50%	21 / 10 48%
15 Зубейко, Олимпик	21 / 12 57%	12 / 6 53%
16 Адамюк, Львов	19 / 12 63%	16 / 11 69%
17 Кравченко, Олимпик	16 / 12 75%	15 / 11 74%
18 Сагуткин, Арсенал	14 / 12 86%	11 / 9 78%
19 Балашов, Олимпик	18 / 11 61%	15 / 7 44%
20 Немчанинов, Олимпик	15 / 11 73%	12 / 9 71%


Единоборства в обороне

	↓	В ср. за сезон
1 Борзенко, Львов	20 / 15 75%	18 / 13 71%
2 Акакпо, Арсенал	19 / 14 74%	16 / 12 76%
3 Михайличенко, Зоря Луганск	16 / 14 88%	14 / 8 59%
4 Вернидуб, Зоря Луганск	20 / 12 60%	12 / 9 71%
5 Чоботенко, Мариуполь	14 / 12 86%	17 / 11 62%
6 Силась, Зоря Луганск	21 / 11 52%	14 / 7 52%
7 Сваток, Зоря Луганск	14 / 11 79%	12 / 9 73%
8 Сабино Дос Сантос, Львов	19 / 10 53%	13 / 6 43%
9 Ди Франко, Карпаты Львов	16 / 10 63%	8 / 4.4 52%
10 Бородай, Карпаты Львов	15 / 10 67%	11 / 7 66%
11 Шендрич, Александрия	14 / 10 71%	8 / 6 67%
12 Кирюханцев, Мариуполь	13 / 9 69%	9 / 4.5 52%
13 Йевтовски, Арсенал	13 / 9 69%	11 / 5 48%
14 Кривцов, Шахтер Донецк	12 / 9 75%	6 / 4.1 67%
15 Сагуткин, Арсенал	11 / 9 82%	9 / 8 83%
16 Бондаренко, Александрия	10 / 9 90%	12 / 8 70%
17 Быков, Мариуполь	10 / 9 90%	12 / 8 69%
18 Хочолава, Шахтер Донецк	16 / 8 50%	10 / 8 74%
19 Пердуга, Ворскла	13 / 8 62%	11 / 7 67%
20 Кравченко, Олимпик	11 / 8 73%	12 / 9 76%


Единоборства в атаке

	↓	В ср. за сезон
1 Балашов, Олимпик	17 / 11 65%	12 / 5 45%
2 Гуцуляк, Карпаты Львов	33 / 10 30%	25 / 9 35%
3 Шиндер, Олимпик	30 / 10 33%	25 / 8 32%
4 Акулинин, Арсенал	21 / 10 48%	21 / 9 44%
5 Коломоец, Ворскла	16 / 9 56%	20 / 10 49%
6 Михайличенко, Зоря Луганск	12 / 9 75%	9 / 6 66%
7 Ситало, Александрия	30 / 8 27%	24 / 9 39%
8 Карраскал Гвардо, Карпаты	14 / 8 57%	19 / 8 45%
9 Тымчик, Зоря Луганск	9 / 8 89%	7 / 4.4 63%
10 А.Фаворов, Десна Чернигов	9 / 8 89%	5 / 3.2 59%
11 Майборода, Зоря Луганск	19 / 7 37%	23 / 8 35%
12 Нгейятала, Арсенал	18 / 7 39%	13 / 4.6 37%
13 Чорнуи, Черноморец	13 / 7 54%	14 / 5 38%
14 Ди Франко, Карпаты Львов	12 / 7 58%	11 / 7 61%
15 Зубков, Мариуполь	10 / 7 70%	11 / 4.8 43%
16 Кристиан, Карпаты Львов	19 / 6 32%	17 / 5 30%
17 Коваль, Черноморец	16 / 6 38%	20 / 6 28%
18 Грицюк, Александрия	15 / 6 40%	17 / 8 44%
19 Швед, Карпаты Львов	14 / 6 43%	15 / 4.7 32%
20 Шапаренко, Динамо Киев	14 / 6 43%	12 / 4.8 42%


Единоборства вверх

	↓	В ср. за сезон
1 Борзенко, Львов	16 / 12 75%	14 / 10 72%
2 Вернидуб, Зоря Луганск	15 / 11 73%	8 / 6 74%
3 Кравченко, Олимпик	14 / 11 79%	8 / 6 85%
4 Шиндер, Олимпик	24 / 7 29%	18 / 6 33%
5 Адамюк, Львов	10 / 7 70%	8 / 6 74%
6 Немчанинов, Олимпик	7 / 7 100%	6 / 4.4 79%
7 Коломоец, Ворскла	12 / 6 50%	14 / 7 48%
8 Кривцов, Шахтер Донецк	8 / 6 75%	3.3 / 2.3 71%
9 Акакпо, Арсенал	7 / 6 86%	4.8 / 3.8 80%
10 Михайличенко, Зоря Луганск	6 / 6 100%	6 / 3.9 60%
11 Хочолава, Шахтер Донецк	10 / 5 50%	6 / 4.8 76%
12 Банада, Александрия	10 / 5 50%	8 / 4.5 55%
13 Акулинин, Арсенал	9 / 5 56%	12 / 6 47%
14 Лебеденко, Карпаты Львов	8 / 5 63%	4.1 / 2.4 59%
15 Шендрич, Александрия	8 / 5 63%	5 / 3.4 66%
16 Бородай, Карпаты Львов	8 / 5 63%	5 / 3.5 70%
17 Вакуленко, Олимпик	7 / 5 71%	7 / 4.1 58%
18 Силась, Зоря Луганск	6 / 5 83%	3.5 / 2.5 69%
19 Зубейко, Олимпик	6 / 5 83%	3.6 / 2.3 63%
20 Шастал, Александрия	6 / 5 83%	8 / 3.3 44%


Единоборства вниз

	↓	В ср. за сезон
1 Михайличенко, Зоря Луганск	22 / 17 77%	17 / 10 62%
2 Ди Франко, Карпаты Львов	24 / 15 63%	17 / 10 61%
3 Балашов, Олимпик	17 / 11 65%	13 / 6 45%
4 Чоботенко, Мариуполь	14 / 11 79%	8 / 4.3 53%
5 Пердуга, Ворскла	18 / 10 56%	14 / 9 65%
6 Карраскал Гвардо, Карпаты	18 / 10 56%	21 / 10 46%
7 Йевтовски, Арсенал	14 / 10 71%	13 / 7 52%
8 А.Фаворов, Десна Чернигов	13 / 10 77%	10 / 6 53%
9 Тымчик, Зоря Луганск	11 / 10 91%	12 / 8 64%
10 Силась, Зоря Луганск	20 / 9 45%	15 / 8 51%
11 Сидцлеу, Динамо Киев	17 / 9 53%	14 / 8 54%
12 Зубков, Мариуполь	15 / 9 60%	14 / 6 47%
13 Исмаили, Шахтер Донецк	15 / 9 60%	13 / 8 58%
14 Акакпо, Арсенал	13 / 9 69%	13 / 10 78%
15 Сваток, Зоря Луганск	11 / 9 82%	8 / 6 71%
16 Быков, Мариуполь	10 / 9 90%	8 / 4.6 60%
17 Гуцуляк, Карпаты Львов	22 / 8 36%	15 / 6 41%
18 Швед, Карпаты Львов	20 / 8 40%	14 / 4.9 35%
19 Сабино Дос Сантос, Львов	17 / 8 47%	17 / 8 48%
20 Шапаренко, Динамо Киев	16 / 8 50%	16 / 7 43%


Участие в командном прессинге

	↓	В ср. за сезон
1 Вакулько, Арсенал	4 / 1 25%	1.2 / 0.2 20%
2 Коваленко, Шахтер Донецк	2 / 1 50%	0.9 / 0.2 25%
3 Алан Патрик, Шахтер Донецк	2 / 1 50%	1.1 / 0.4 42%
4 Акулинин, Арсенал	2 / 1 50%	1.2 / 0.2 20%
5 Исмаили, Шахтер Донецк	2 / 1 50%	0.4 / 0.1 40%
6 Тайсон, Шахтер Донецк	2 / 1 50%	1.3 / 0.5 40%
7 Семенюк, Арсенал	1 / 1 100%	0.6 / 0.2 33%
8 Протасов, Александрия	1 / 1 100%	0.2 / 0.2 100%
9 Бондаренко, Александрия	1 / 1 100%	0.1 / 0.1 100%
10 Нгейятала, Арсенал	2 / - 0%	1.3 / 0.1 6%
11 Де Андраде Барберан, Шахт	1 / - 0%	0.5 / 0 0%
12 Габелок, Ворскла	1 / - 0%	0.7 / 0.3 50%
13 Ребенюк, Ворскла	1 / - 0%	0.7 / 0.5 70%
14 Веллингтон Нем, Шахтер До	1 / - 0%	0.9 / 0.2 20%
15 Кристиан, Карпаты Львов	1 / - 0%	1.4 / 0.5 40%
16 Федорчук, Мариуполь	1 / - 0%	0.8 / 0.2 29%
17 Мирошниченко, Карпаты Льв	1 / - 0%	0.1 / 0 0%
18 Мутцерс, Черноморец	1 / - 0%	1.4 / 0 0%
19 Сапаи, Ворскла	1 / - 0%	0.5 / 0 0%
20 Шарпар, Ворскла	1 / - 0%	0.6 / 0.5 78%

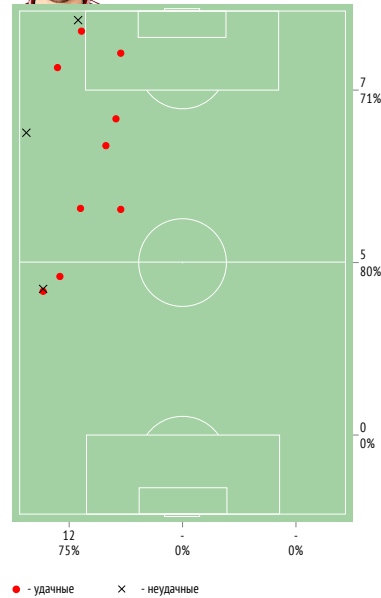


Обводки

		↓	В ср. за сезон
1	Балашов, Олимпик	12 / 9 75%	5 / 2.7 53%
2	Карраскал Гвардо, Карпаты	11 / 7 64%	10 / 6 62%
3	Ди Франко, Карпаты Львов	10 / 7 70%	6 / 4.9 78%
4	Михайличенко, Заря Луганск	6 / 6 100%	5 / 3.3 64%
5	Гуцуляк, Карпаты Львов	7 / 5 71%	5 / 2.5 47%
6	Зубков, Мариуполь	6 / 5 83%	5 / 2.4 48%
7	Швед, Карпаты Львов	10 / 4 40%	6 / 2.6 44%
8	Исмаили, Шахтер Донецк	8 / 4 50%	5 / 2.8 56%
9	Адамюк, Львов	7 / 4 57%	2 / 1.4 69%
10	Чорнух, Черноморец	7 / 4 57%	4.6 / 2 43%
11	Шапаренко, Динамо Киев	6 / 4 67%	3.2 / 1.6 50%
12	Батиста Де Соуза, Ворскла	6 / 4 67%	3.3 / 2.6 77%
13	Лебеденко, Карпаты Львов	4 / 4 100%	3.6 / 2.3 63%
14	Акулинин, Арсенал	7 / 3 43%	3.2 / 1.5 46%
15	Майа Рейс, Львов	6 / 3 50%	6 / 3.4 60%
16	Шепелев, Динамо Киев	6 / 3 50%	2.1 / 0.7 33%
17	Жуниор Мораес, Шахтер Дон	6 / 3 50%	3.4 / 2 59%
18	Морейра Рибейру, Львов	5 / 3 60%	4.7 / 3 64%
19	Ксенз, Олимпик	4 / 3 75%	7 / 3.8 57%
20	Зубейко, Олимпик	4 / 3 75%	2 / 0.9 46%



Больше всех обводок - точки



Отборы

		↓	В ср. за сезон
1	Михайличенко, Заря Луганск	11 / 9 82%	6 / 3.7 61%
2	Пердуга, Ворскла	13 / 8 62%	6 / 4 73%
3	Силась, Заря Луганск	13 / 7 54%	8 / 4.2 54%
4	Кирюханцев, Мариуполь	7 / 7 100%	2.9 / 2.2 75%
5	Бондаренко, Александрия	6 / 6 100%	3.1 / 1.9 63%
6	Сабино Дос Сантос, Львов	8 / 4 50%	6 / 2.8 45%
7	Чоботенко, Мариуполь	6 / 4 67%	2.4 / 1.6 69%
8	Вакулько, Арсенал	5 / 4 80%	6 / 3.2 54%
9	Ди Франко, Карпаты Львов	5 / 4 80%	4.3 / 2.8 64%
10	Сидцлеу, Динамо Киев	5 / 4 80%	4.8 / 3.5 73%
11	Шарпар, Ворскла	4 / 4 100%	4.6 / 2.6 56%
12	Гришко, Олимпик	4 / 4 100%	2.7 / 1.9 71%
13	Гречишкин, Александрия	6 / 3 50%	3.2 / 1.4 43%
14	Далко, Ворскла	6 / 3 50%	3 / 1.7 56%
15	Йевтовски, Арсенал	5 / 3 60%	5 / 3.2 57%
16	Зубков, Мариуполь	5 / 3 60%	3.6 / 2.4 67%
17	Ребенок, Ворскла	4 / 3 75%	2.9 / 1.2 40%
18	Шапаренко, Динамо Киев	4 / 3 75%	4.6 / 3.2 71%
19	Донатан, Львов	4 / 3 75%	3.9 / 2.2 55%
20	Сваток, Заря Луганск	4 / 3 75%	2.2 / 1.6 73%



Перехваты / на чужой половине

		↓
1	Мищенко, Черноморец	13 / 1
2	Кадар, Динамо Киев	12 / -
3	Бородай, Карпаты Львов	12 / -
4	Цуриков, Александрия	11 / 4
5	Микицей, Александрия	11 / 2
6	Гонсалвеш Гимента, Львов	11 / 2
7	Бондаренко, Александрия	11 / -
8	Гай, Олимпик	10 / 4
9	Морозюк, Динамо Киев	10 / 3
10	Кльоц, Карпаты Львов	10 / 3
11	Тымчик, Заря Луганск	10 / 3
12	Трубчин, Черноморец	10 / -
13	Слинкин, Десна Чернигов	9 / 5
14	Мирошниченко, Карпаты Льв	9 / 3
15	Д.Фаворов, Десна Чернигов	9 / 2
16	Лебеденко, Карпаты Львов	9 / 1
17	Гришко, Олимпик	9 / -
18	Бабенко, Черноморец	8 / 4
19	Ди Франко, Карпаты Львов	8 / 3
20	Вакула, Мариуполь	8 / 2



Подборы / на чужой половине

		↓
1	Мирошниченко, Карпаты Льв	15 / 5
2	Имереков, Десна Чернигов	13 / 2
3	Акакпо, Арсенал	13 / 1
4	Семенюк, Арсенал	12 / 9
5	Гречишкин, Александрия	12 / 5
6	Кльоц, Карпаты Львов	12 / 4
7	Дубинчак, Арсенал	12 / 3
8	Сабино Дос Сантос, Львов	11 / 7
9	Далко, Ворскла	11 / 1
10	Йевтовски, Арсенал	10 / 7
11	Арвеладзе, Заря Луганск	10 / 6
12	Политыло, Олимпик	10 / 5
13	Тищенко, Мариуполь	10 / 3
14	Бородай, Карпаты Львов	10 / 2
15	Вернидуб, Заря Луганск	10 / 1
16	Зубейко, Олимпик	9 / 5
17	Габелок, Ворскла	9 / 5
18	Гай, Олимпик	9 / 5
19	Немчанинов, Олимпик	9 / 4
20	Силась, Заря Луганск	9 / 4



Потери мяча / на своей половине

		↓
1	Гуцуляк, Карпаты Львов	23 / 4
2	Ситало, Александрия	20 / 4
3	Шиндер, Олимпик	17 / -
4	Акулинин, Арсенал	16 / 5
5	Морейра Рибейру, Львов	16 / 2
6	Караваяв, Заря Луганск	15 / 5
7	Кристиан, Карпаты Львов	14 / 4
8	Дубинчак, Арсенал	13 / 1
9	Безбородько, Десна Черниг	13 / 1
10	Тайсон, Шахтер Донецк	12 / 2
11	Майданевич, Арсенал	12 / 1
12	Коваль, Черноморец	11 / 5
13	Цуриков, Александрия	11 / 3
14	Пихалёнок, Мариуполь	11 / 2
15	Михайличенко, Заря Луганск	11 / 2
16	Семенюк, Арсенал	11 / -
17	Карраскал Гвардо, Карпаты	10 / 6
18	Сапаи, Ворскла	10 / 5
19	Шепелев, Динамо Киев	10 / 4
20	Д.Фаворов, Десна Чернигов	10 / 3



Овладения мячом / на чужой половине

		↓
1	Панькив, Александрия	18 / 1
2	Гай, Олимпик	16 / 7
3	Вернидуб, Заря Луганск	16 / 2
4	Бондаренко, Александрия	16 / 1
5	Борзенко, Львов	15 / 2
6	Мирошниченко, Карпаты Льв	14 / 4
7	Имереков, Десна Чернигов	14 / 2
8	Кадар, Динамо Киев	14 / 1
9	Микицей, Александрия	14 / 1
10	Йевтовски, Арсенал	13 / 5
11	Тымчик, Заря Луганск	13 / 3
12	Мищенко, Черноморец	13 / 1
13	Бородай, Карпаты Львов	13 / 1
14	Сагуткин, Арсенал	13 / -
15	Сабино Дос Сантос, Львов	11 / 2
16	Акакпо, Арсенал	11 / 1
17	Бабенко, Черноморец	10 / 6
18	Тищенко, Мариуполь	10 / 2
19	Цуриков, Александрия	10 / 2
20	Ди Франко, Карпаты Львов	10 / 2



Вратари (1-12)

	InStat Index	Минут на поле	Пропущенные голы	Ударты отбитые	Сейв	Игра на выходе врат. / удачная	Фоли / на нем	Желтые / красные карточки	Передачи	Передачи подготовительные	Конструктивные передачи	Ключевые передачи	Короткие передачи	Средние передачи	Длинные передачи	
1	Пятов, Шахтер Донецк	329	92	-	4 100%	3	2 / 2 100%	-	-	26 / 21 81%	9 / 9	17 / 12	-	-	20 / 17	6 / 4
2	Панькив, Александрия	314	95	-	7 100%	3	5 / 4 80%	-	-	43 / 41 95%	15 / 15	28 / 26	-	2 / 2	26 / 25	15 / 14
3	Бойко, Динамо Киев	271	93	-	4 100%	-	2 / 2 100%	-	-	23 / 18 78%	6 / 6	17 / 12	-	1 / 1	11 / 11	11 / 6
4	Гальчук, Мариуполь	262	93	4	7 64%	2	1 / 1 100%	-	-	32 / 29 91%	13 / 13	19 / 16	-	2 / 2	25 / 24	5 / 3
5	Шевченко, Карпаты Львов	254	95	2	5 71%	2	5 / 5 100%	-	-	35 / 30 86%	5 / 5	30 / 25	-	-	15 / 14	20 / 16
6	Сарнавский, Львов	248	97	1	3 75%	3	2 / 2 100%	-	-	30 / 21 70%	4 / 4	26 / 17	-	-	9 / 7	21 / 14
7	Пасть, Десна Чернигов	236	96	-	2 100%	-	3 / 3 100%	-	-	22 / 22 100%	17 / 17	5 / 5	-	1 / 1	19 / 19	2 / 2
8	Махновский, Олимпик	228	97	1	1 50%	1	3 / 3 100%	-	-	39 / 35 90%	15 / 15	24 / 20	-	-	21 / 20	18 / 15
9	Шуст, Ворскла	228	92	2	10 83%	4	3 / 2 67%	-	-	14 / 13 93%	1 / 1	13 / 12	-	-	5 / 5	9 / 8
10	Ситало, Арсенал	194	95	3	7 70%	-	3 / 2 67%	-	-	28 / 26 93%	8 / 8	20 / 18	-	3 / 3	9 / 9	16 / 14
11	Луиз Фелипе, Заря Луганск	188	95	1	-	-	5 / 5 100%	-	-	28 / 26 93%	18 / 18	10 / 8	-	-	23 / 22	5 / 4
12	Кожухарь, Черноморец	182	96	2	2 50%	-	4 / 4 100%	-	-	27 / 20 74%	4 / 4	23 / 16	-	-	8 / 8	19 / 12
В СРЕДНЕМ		245	95	1.3	4.3 76%	1.5	3.2 / 2.9 92%	-	-	29 / 25 87%	10 / 10	19 / 16	-	0.8 / 0.8	16 / 15	12 / 9



Левые защитники (1-12)

	InStat Index	Минут на поле	Голи / голевые передачи	Ударты / в створ	Фоли / на нем	Передачи	Ключевые передачи	Передачи в штрафную	Единоборства	Единоборства в обороне	Единоборства в атаке	Единоборства вверху	Обводки	Отборы	Перехваты / на чужой половине	Подборы / на чужой половине
1	Исмаили, Шахтер Донецк	323	92	-	2 / 1	3 / 2	54 / 49 91%	2 / 2	1 / 1 100%	20 / 10 50%	8 / 5 63%	12 / 5 42%	5 / 1 20%	8 / 4 50%	3 / 2 67%	6 / 3
2	Михайличенко, Заря Луганск	302	95	-	-	1 / 3	58 / 44 76%	4 / 1	6 / 3 50%	28 / 23 82%	16 / 14 88%	12 / 9 75%	6 / 6 100%	6 / 6 100%	11 / 9 82%	3 / 1
3	Миколенко, Динамо Киев	271	93	0 / 1	-	0 / 2	68 / 64 94%	3 / 3	7 / 5 71%	17 / 5 29%	8 / 3 38%	9 / 2 22%	-	7 / 2 29%	2 / 1 50%	7 / 2
4	Немчанинов, Олимпик	256	97	0 / 1	2 / 1	2 / 1	59 / 46 78%	2 / 2	8 / 3 38%	15 / 11 73%	7 / 6 86%	8 / 5 63%	7 / 7 100%	1 / 0 0%	2 / 2 100%	7 / 1
5	Адамюк, Львов	245	97	-	1 / 0	0 / 1	38 / 28 74%	-	2 / 0 0%	19 / 12 63%	8 / 7 88%	11 / 5 45%	10 / 7 70%	7 / 4 57%	1 / 1 100%	5 / 0
6	Цуриков, Александрия	242	95	0 / 1	-	0 / 1	56 / 46 82%	-	-	9 / 4 44%	5 / 2 40%	4 / 2 50%	2 / 2 100%	1 / 0 0%	2 / 0 0%	11 / 4
7	Тищенко, Мариуполь	220	93	-	2 / 0	3 / 0	50 / 36 72%	3 / 0	3 / 0 0%	16 / 10 63%	9 / 5 56%	7 / 5 71%	5 / 3 60%	2 / 2 100%	2 / 0 0%	6 / 2
8	Сакив, Ворскла	213	47	-	3 / 1	1 / 1	32 / 23 72%	-	7 / 3 43%	4 / 3 75%	3 / 3 100%	1 / 0 0%	-	-	2 / 2 100%	1 / 0
9	Лебеденко, Карпаты Львов	205	95	-	-	0 / 3	48 / 37 77%	-	3 / 1 33%	17 / 13 76%	11 / 8 73%	6 / 5 83%	8 / 5 63%	4 / 4 100%	2 / 2 100%	9 / 1
10	Норенков, Черноморец	171	52	-	-	-	21 / 14 67%	-	1 / 0 0%	8 / 3 38%	3 / 1 33%	5 / 2 40%	4 / 1 25%	1 / 0 0%	-	5 / 0
11	Дубинчак, Арсенал	166	95	-	1 / 0	1 / 0	56 / 38 68%	-	8 / 3 38%	15 / 5 33%	9 / 4 44%	6 / 1 17%	4 / 0 0%	1 / 0 0%	3 / 1 33%	5 / 2
12	Слинкин, Десна Чернигов	134	96	-	1 / 0	4 / 2	83 / 67 81%	-	1 / 1 100%	12 / 7 58%	11 / 6 55%	1 / 1 100%	6 / 4 67%	1 / 1 100%	3 / 1 33%	9 / 5
В СРЕДНЕМ		229	87	0 / 0.3	1 / 0.3	1.3 / 1.3	52 / 41 79%	1.2 / 0.7	3.9 / 1.7 43%	15 / 9 59%	8 / 5 65%	7 / 3.5 51%	4.8 / 3 63%	3.3 / 1.9 59%	2.8 / 1.8 64%	6 / 1.8



Правые защитники (1-14)

	InStat Index	Минут на поле	Голы / голевые передачи	Удары / в створ	Фолы / на нем	Передачи	Ключевые передачи	Передачи в штрафную	Единоборства	Единоборства в обороне	Единоборства в атаке	Единоборства вверху	Обводки	Отборы	Перехваты / на чужой половине	Подборы / на чужой половине
1 Морозюк, Динамо Киев	282	93	0 / 1	1 / 1	4 / 0	69 / 59 86%	4 / 2	6 / 2 33%	14 / 4 29%	12 / 4 33%	2 / 0 0%	5 / 2 40%	-	4 / 0 0%	10 / 3	7 / 4
2 Матвиенко, Шахтер Донецк	273	92	-	1 / 1	-	54 / 47 87%	-	4 / 2 50%	9 / 3 33%	4 / 2 50%	5 / 1 20%	2 / 2 100%	1 / 0 0%	2 / 0 0%	3 / 0	5 / 0
3 Тымчик, Заря Луганск	262	95	-	1 / 1	2 / 5	38 / 25 66%	3 / 1	6 / 3 50%	16 / 14 88%	7 / 6 86%	9 / 8 89%	5 / 4 80%	3 / 3 100%	3 / 2 67%	10 / 3	5 / 1
4 Пердута, Ворскла	251	92	-	2 / 1	2 / 0	37 / 30 81%	-	1 / 1 100%	18 / 10 56%	13 / 8 62%	5 / 2 40%	-	4 / 2 50%	13 / 8 62%	4 / 0	5 / 2
5 Кириуханцев, Мариуполь	237	81	-	-	1 / 0	53 / 42 79%	-	3 / 1 33%	17 / 9 53%	13 / 9 69%	4 / 0 0%	3 / 2 67%	3 / 0 0%	7 / 7 100%	5 / 2	4 / 1
6 Зубейко, Олимпик	232	97	-	2 / 0	1 / 4	49 / 41 84%	-	7 / 3 43%	21 / 12 57%	13 / 6 46%	8 / 6 75%	6 / 5 83%	4 / 3 75%	6 / 2 33%	5 / 1	9 / 5
7 Д.Фаворов, Десна Чернигов	225	96	-	2 / 1	3 / 2	67 / 46 69%	-	9 / 4 44%	11 / 5 45%	7 / 2 29%	4 / 3 75%	-	3 / 3 100%	4 / 2 50%	9 / 2	2 / 1
8 Микицей, Александрия	219	95	-	-	-	42 / 32 76%	1 / 1	2 / 1 50%	16 / 8 50%	15 / 7 47%	1 / 1 100%	5 / 2 40%	-	4 / 3 75%	11 / 2	8 / 0
9 Гонсалвеш Пимента, Львов	199	97	-	1 / 0	1 / 1	40 / 27 68%	1 / 1	8 / 5 63%	17 / 6 35%	15 / 6 40%	2 / 0 0%	8 / 2 25%	-	6 / 2 33%	11 / 2	4 / 0
10 Мирошниченко, Карпаты Льв	192	95	-	1 / 0	2 / 0	70 / 55 79%	1 / 0	3 / 1 33%	16 / 5 31%	11 / 4 36%	5 / 1 20%	2 / 0 0%	2 / 0 0%	4 / 1 25%	9 / 3	15 / 5
11 Трубочкин, Черноморец	181	96	-	1 / 0	0 / 1	42 / 35 83%	-	1 / 0 0%	8 / 4 50%	7 / 3 43%	1 / 1 100%	3 / 2 67%	-	3 / 1 33%	10 / 0	2 / 0
12 Рыжук, Черноморец	178	41	-	-	4 / 0	29 / 26 90%	-	2 / 1 50%	6 / 2 33%	1 / 0 0%	5 / 2 40%	5 / 2 40%	-	-	5 / 1	2 / 2
13 Насонов, Арсенал	170	20	-	-	-	14 / 11 79%	1 / 1	3 / 1 33%	4 / 3 75%	3 / 2 67%	1 / 1 100%	-	1 / 1 100%	2 / 1 50%	-	3 / 1
14 Майданевич, Арсенал	166	74	-	1 / 0	1 / 2	48 / 35 73%	-	1 / 0 0%	20 / 8 40%	13 / 6 46%	7 / 2 29%	7 / 3 43%	3 / 2 67%	3 / 0 0%	6 / 1	6 / 2
В СРЕДНЕМ	219	83	0 / 0.1	0.9 / 0.4	1.5 / 1.1	47 / 37 78%	0.8 / 0.4	4 / 1.8 45%	14 / 7 48%	10 / 4.6 49%	4.2 / 2 47%	3.6 / 1.9 51%	1.7 / 1 58%	4.4 / 2.1 48%	7 / 1.4	6 / 1.7



Центральные защитники (1-25)

	InStat Index	Минут на поле	Голы / голевые передачи	Удары / в створ	Фолы / на нем	Передачи	Ключевые передачи	Передачи в штрафную	Единоборства	Единоборства в обороне	Единоборства в атаке	Единоборства сверху	Обводки	Отборы	Перехваты / на чужой половине	Подборы / на чужой половине
1 Кадар, Динамо Киев	293	93	-	-	3 / 0	94 / 85 90%	-	-	9 / 6 67%	9 / 6 67%	-	5 / 4 80%	-	2 / 1 50%	12 / 0	6 / 1
2 Бондаренко, Александрия	277	95	-	-	1 / 0	44 / 40 91%	-	-	14 / 11 79%	10 / 9 90%	4 / 2 50%	5 / 4 80%	1 / 0 0%	6 / 6 100%	11 / 0	8 / 3
3 Кривцов, Шахтер Донецк	271	92	-	-	2 / 2	72 / 62 86%	-	-	15 / 10 67%	12 / 9 75%	3 / 1 33%	8 / 6 75%	2 / 1 50%	2 / 2 100%	1 / 1	6 / 0
4 Сватоц, Заря Луганск	266	95	-	1 / 0	2 / 2	41 / 37 90%	1 / 0	1 / 1 100%	18 / 13 72%	14 / 11 79%	4 / 2 50%	7 / 4 57%	-	4 / 3 75%	4 / 0	6 / 2
5 Вернидуб, Заря Луганск	260	95	-	2 / 2	1 / 0	60 / 52 87%	-	-	22 / 13 59%	20 / 12 60%	2 / 1 50%	15 / 11 73%	-	5 / 2 40%	5 / 1	10 / 1
6 Гришко, Олимпик	259	97	-	-	0 / 2	43 / 38 88%	-	1 / 1 100%	11 / 9 82%	9 / 8 89%	2 / 1 50%	3 / 2 67%	1 / 1 100%	4 / 4 100%	9 / 0	5 / 1
7 Бурда, Динамо Киев	256	93	-	-	0 / 1	66 / 58 88%	-	1 / 0 0%	8 / 5 63%	6 / 4 67%	2 / 1 50%	1 / 0 0%	1 / 1 100%	3 / 2 67%	6 / 2	9 / 0
8 Хочолава, Шахтер Донецк	245	92	-	-	5 / 0	62 / 54 87%	1 / 0	1 / 0 0%	17 / 9 53%	16 / 8 50%	1 / 1 100%	10 / 5 50%	-	4 / 2 50%	6 / 1	8 / 3
9 Сагуткин, Арсенал	244	95	-	-	0 / 1	58 / 54 93%	-	-	14 / 12 86%	11 / 9 82%	3 / 3 100%	5 / 4 80%	1 / 1 100%	3 / 2 67%	8 / 1	7 / 0
10 Чоботенко, Мариуполь	235	93	-	1 / 0	1 / 0	51 / 43 84%	-	-	16 / 13 81%	14 / 12 86%	2 / 1 50%	2 / 2 100%	-	6 / 4 67%	4 / 0	4 / 0
11 Ковтун, Карпаты Львов	230	95	-	1 / 0	-	29 / 26 90%	-	-	14 / 7 50%	11 / 7 64%	3 / 0 0%	8 / 4 50%	-	1 / 1 100%	8 / 0	2 / 1
12 Быков, Мариуполь	228	93	-	1 / 0	2 / 0	38 / 31 82%	-	-	12 / 11 92%	10 / 9 90%	2 / 2 100%	2 / 2 100%	-	3 / 2 67%	6 / 0	4 / 1
13 Имереков, Десна Чернигов	227	96	-	-	1 / 1	72 / 63 88%	-	-	11 / 6 55%	8 / 5 63%	3 / 1 33%	5 / 3 60%	-	2 / 2 100%	8 / 1	13 / 2
14 Бородай, Карпаты Львов	227	95	-	-	1 / 0	43 / 33 77%	-	1 / 1 100%	16 / 10 63%	15 / 10 67%	1 / 0 0%	8 / 5 63%	-	2 / 2 100%	12 / 0	10 / 2
15 Мищенко, Черноморец	225	96	-	1 / 0	1 / 0	46 / 42 91%	-	-	11 / 8 73%	8 / 7 88%	3 / 1 33%	2 / 2 100%	-	2 / 2 100%	13 / 1	6 / 0
16 Борзенко, Львов	223	97	-	1 / 0	1 / 3	20 / 17 85%	-	2 / 1 50%	22 / 17 77%	20 / 15 75%	2 / 2 100%	16 / 12 75%	-	3 / 3 100%	7 / 0	3 / 0
17 Братков, Десна Чернигов	219	96	-	-	3 / 0	99 / 94 95%	-	1 / 1 100%	11 / 5 45%	10 / 5 50%	1 / 0 0%	6 / 4 67%	-	1 / 0 0%	7 / 1	5 / 1
18 Шендрик, Александрия	217	95	-	-	2 / 0	54 / 42 78%	-	-	15 / 10 67%	14 / 10 71%	1 / 0 0%	8 / 5 63%	-	2 / 1 50%	7 / 0	6 / 1
19 Кравченко, Олимпик	211	97	-	-	0 / 2	49 / 42 86%	-	-	16 / 12 75%	11 / 8 73%	5 / 4 80%	14 / 11 79%	-	1 / 0 0%	8 / 0	6 / 2
20 Акапко, Арсенал	210	95	-	1 / 0	2 / 0	60 / 52 87%	-	1 / 0 0%	20 / 15 75%	19 / 14 74%	1 / 1 100%	7 / 6 86%	-	2 / 2 100%	5 / 1	13 / 1
21 Чижов, Ворскла	210	92	-	-	2 / 1	33 / 31 94%	-	-	12 / 5 42%	7 / 4 57%	5 / 1 20%	5 / 2 40%	-	2 / 0 0%	4 / 1	9 / 0
22 Парамонов, Львов	209	97	-	1 / 0	4 / 1	24 / 18 75%	-	-	9 / 6 67%	8 / 5 63%	1 / 1 100%	7 / 4 57%	-	2 / 2 100%	3 / 0	4 / 0
23 Далко, Ворскла	197	92	-	-	2 / 0	36 / 30 83%	-	1 / 0 0%	10 / 5 50%	10 / 5 50%	-	1 / 0 0%	-	6 / 3 50%	2 / 0	11 / 1
24 Остапенко, Черноморец	183	37	-	-	-	9 / 6 67%	-	2 / 0 0%	3 / 3 100%	3 / 3 100%	-	1 / 1 100%	-	-	7 / 1	1 / 1
25 Грачев, Черноморец	164	59	-	-	1 / 1	24 / 15 63%	-	2 / 0 0%	5 / 3 60%	5 / 3 60%	-	2 / 1 50%	-	1 / 1 100%	6 / 0	3 / 0
В СРЕДНЕМ	231	91	-	0.4 / 0.1	1.5 / 0.7	49 / 43 87%	0.1 / 0	0.6 / 0.2 36%	13 / 9 68%	11 / 8 71%	2 / 1 51%	6 / 4.2 68%	0.2 / 0.2 67%	2.8 / 2 71%	7 / 0.5	7 / 1



Опорные полузащитники (1-25)

	InStat Index	Минут на поле	Голы / голевые передачи	Удары / в створ	Фолы / на нем	Передачи	Ключевые передачи	Передачи в штрафную	Единоборства	Единоборства в обороне	Единоборства в атаке	Единоборства сверху	Обводки	Отборы	Перехваты / на чужой половине	Подборы / на чужой половине									
1	Шепелев, Динамо Киев	328	93	-	2/1	2/2	75/70	93%	2/2	3/3	100%	17/9	53%	6/3	50%	11/6	55%	3/2	67%	6/3	50%	4/2	50%	4/1	5/4
2	Де Андраде Барберан, Шахт	327	92	1/0	1/1	2/1	106/103	97%	4/3	5/3	60%	9/5	56%	6/2	33%	3/3	100%	4/2	50%	1/1	100%	2/0	0%	1/0	8/5
3	А.Фаворов, Десна Чернигов	302	96	1/0	1/1	1/2	79/65	82%	3/1	7/1	14%	17/13	76%	8/5	63%	9/8	89%	4/3	75%	2/2	100%	2/1	50%	2/1	6/1
4	Силась, Заря Луганск	288	76	-	2/0	1/1	39/34	87%	4/2	4/2	50%	26/14	54%	21/11	52%	5/3	60%	6/5	83%	2/1	50%	13/7	54%	3/1	9/4
5	Алан Патрик, Шахтер Донец	282	92	-	4/0	-	79/75	95%	1/1	3/3	100%	10/3	30%	4/1	25%	6/2	33%	3/0	0%	3/2	67%	2/1	50%	4/1	7/3
6	Буяльский, Динамо Киев	281	67	-	1/0	2/0	55/52	95%	2/2	4/2	50%	8/4	50%	7/4	57%	1/0	0%	1/0	0%	-	-	5/2	40%	3/1	3/2
7	Ди Франко, Карпаты Львов	255	89	-	1/0	3/4	33/29	88%	-	-	-	28/17	61%	16/10	63%	12/7	58%	4/2	50%	10/7	70%	5/4	80%	8/3	6/1
8	Шарпар, Ворскла	253	86	-	1/0	1/1	33/26	79%	2/2	1/1	100%	12/8	67%	7/7	100%	5/1	20%	5/2	40%	-	-	4/4	100%	3/1	3/0
9	Тче Тче, Динамо Киев	246	26	-	-	-	23/21	91%	-	-	-	1/1	100%	1/1	100%	-	-	-	-	-	-	1/1	100%	1/0	1/0
10	Йевтовски, Арсенал	239	75	-	-	2/2	51/44	86%	-	-	-	20/13	65%	13/9	69%	7/4	57%	6/3	50%	3/2	67%	5/3	60%	7/1	10/7
11	Гай, Олимпик	237	97	-	2/1	1/1	49/47	96%	1/0	1/0	0%	12/7	58%	9/5	56%	3/2	67%	5/4	80%	-	-	5/1	20%	10/4	9/5
12	Игнатенко, Мариуполь	234	62	-	-	1/0	47/41	87%	-	1/1	100%	7/6	86%	3/3	100%	4/3	75%	2/2	100%	1/0	0%	2/2	100%	3/1	5/1
13	Сидорчук, Динамо Киев	234	17	-	-	-	30/28	93%	-	1/1	100%	2/1	50%	1/1	100%	1/0	0%	1/1	100%	-	-	-	-	1/0	2/2
14	Федорчук, Мариуполь	232	93	-	-	2/3	46/42	91%	-	-	-	15/8	53%	8/4	50%	7/4	57%	5/3	60%	2/1	50%	4/1	25%	4/3	7/2
15	Донатан, Львов	228	97	-	1/0	3/0	17/14	82%	-	-	-	12/8	67%	8/6	75%	4/2	50%	7/4	57%	1/1	100%	4/3	75%	7/0	4/1
16	Огирия, Десна Чернигов	221	96	-	-	2/1	88/85	97%	-	-	-	7/4	57%	6/3	50%	1/1	100%	1/1	100%	-	-	3/2	67%	5/1	6/3
17	Сабино Дос Сантос, Львов	221	97	-	-	5/3	30/23	77%	2/1	3/2	67%	24/12	50%	19/10	53%	5/2	40%	7/4	57%	1/1	100%	8/4	50%	7/1	11/7
18	Гречишкин, Александрия	217	95	-	1/1	3/0	58/50	86%	1/1	3/2	67%	16/9	56%	11/5	45%	5/4	80%	3/2	67%	2/2	100%	6/3	50%	5/0	12/5
19	Кльоц, Карпаты Львов	211	95	0/1	-	1/1	62/56	90%	-	6/3	50%	5/1	20%	5/1	20%	-	-	1/1	100%	-	-	2/0	0%	10/3	12/4
20	Скляр, Ворскла	209	92	-	-	-	35/27	77%	-	-	-	8/4	50%	5/3	60%	3/1	33%	1/0	0%	1/0	0%	4/2	50%	7/1	7/3
21	Арвеладзе, Заря Луганск	208	86	-	1/0	4/0	52/39	75%	2/0	12/6	50%	14/7	50%	11/5	45%	3/2	67%	1/1	100%	-	-	7/2	29%	4/2	10/6
22	Вакуленко, Олимпик	205	59	-	2/0	1/2	14/10	71%	-	-	-	14/9	64%	8/6	75%	6/3	50%	7/5	71%	-	-	2/2	100%	3/2	3/1
23	Харатин, Заря Луганск	203	18	-	-	1/0	7/2	29%	-	-	-	2/2	100%	1/1	100%	1/1	100%	-	-	-	-	1/1	100%	2/0	-
24	Домбровский, Арсенал	202	95	-	-	0/1	46/40	87%	-	-	-	12/5	42%	5/2	40%	7/3	43%	2/0	0%	3/2	67%	2/2	100%	5/3	6/2
25	Банада, Александрия	202	95	-	2/1	5/0	33/24	73%	-	-	-	20/8	40%	11/6	55%	9/2	22%	10/5	50%	-	-	3/2	67%	6/1	8/3
В СРЕДНЕМ		243	79	0.1/0	0.9/0.2	1.7/1	47/42	88%	1/0.6	2.2/1.2	56%	13/7	56%	8/4.6	57%	4.7/2.6	54%	3.6/2.1	58%	1.5/1	66%	3.8/2.1	54%	4.6/1.3	6/2.9


Левые полузащитники (1-14)

	InStat Index	Минут на поле	Голы / голевые передачи	Удары / в створ	Фолы / на нем	Передачи	Ключевые передачи	Передачи в штрафную	Единоборства	Единоборства в обороне	Единоборства в атаке	Единоборства вверх	Обводки	Отборы	Перехваты / на чужой половине	Подборы / на чужой половине
1	Тайсон, Шахтер Донецк	307	91	0 / 1	3 / 2	1 / 0	72 / 61 85%	5 / 3	6 / 5 83%	9 / 3 33%	2 / 1 50%	7 / 2 29%	-	5 / 2 40%	1 / 1 100%	2 / 2 3 / 3
2	Шастал, Александрия	267	95	1 / 0	5 / 3	1 / 0	31 / 15 48%	1 / 1	4 / 1 25%	20 / 10 50%	10 / 6 60%	10 / 4 40%	6 / 5 83%	3 / 2 67%	4 / 1 25%	5 / 1 3 / 0
3	Сидцлеу, Динамо Киев	247	93	-	1 / 1	1 / 4	43 / 38 88%	-	2 / 1 50%	22 / 10 45%	9 / 6 67%	13 / 4 31%	5 / 1 20%	6 / 1 17%	5 / 4 80%	3 / 2 5 / 1
4	Батиста Де Соуза, Ворскла	244	92	-	1 / 0	-	34 / 26 76%	2 / 1	2 / 1 50%	13 / 10 77%	5 / 5 100%	8 / 5 63%	2 / 2 100%	6 / 4 67%	2 / 2 100%	4 / 1 6 / 4
5	Балашов, Олимпик	243	97	-	2 / 0	0 / 4	36 / 21 58%	3 / 0	9 / 3 33%	18 / 11 61%	1 / 0 0%	17 / 11 65%	1 / 0 0%	12 / 9 75%	1 / 0 0%	2 / 0 5 / 3
6	Хомченовский, Заря Луганск	242	95	1 / 0	5 / 2	2 / 3	29 / 21 72%	2 / 0	1 / 0 0%	15 / 6 40%	7 / 3 43%	8 / 3 38%	2 / 1 50%	1 / 0 0%	3 / 2 67%	4 / 0 8 / 6
7	Карраскал Гвардо, Карпаты	232	76	-	6 / 0	3 / 2	37 / 30 81%	2 / 0	3 / 1 33%	21 / 10 48%	7 / 2 29%	14 / 8 57%	3 / 0 0%	11 / 7 64%	2 / 1 50%	1 / 0 7 / 2
8	Нгеятала, Арсенал	220	95	-	6 / 4	-	23 / 19 83%	-	1 / 1 100%	21 / 9 43%	3 / 2 67%	18 / 7 39%	6 / 3 50%	3 / 1 33%	2 / 1 50%	2 / 1 3 / 2
9	Вакула, Мариуполь	217	93	-	-	-	32 / 26 81%	-	2 / 1 50%	13 / 6 46%	1 / 1 100%	12 / 5 42%	4 / 3 75%	2 / 1 50%	-	8 / 2 1 / 1
10	Протасов, Александрия	213	64	-	2 / 0	0 / 3	12 / 10 83%	1 / 0	-	10 / 6 60%	3 / 3 100%	7 / 3 43%	1 / 1 100%	2 / 1 50%	-	2 / 0 4 / 1
11	Ребенко, Ворскла	206	45	-	-	-	21 / 12 57%	-	6 / 2 33%	6 / 4 67%	6 / 4 67%	-	1 / 1 100%	-	4 / 3 75%	1 / 0 1 / 0
12	Семенов, Черноморец	195	96	-	3 / 1	2 / 5	10 / 8 80%	-	1 / 0 0%	17 / 8 47%	5 / 2 40%	12 / 6 50%	6 / 3 50%	3 / 2 67%	3 / 0 0%	2 / 0 1 / 0
13	Картушов, Десна Чернигов	192	96	-	-	1 / 0	47 / 37 79%	2 / 1	5 / 0 0%	14 / 5 36%	7 / 3 43%	7 / 2 29%	2 / 0 0%	3 / 2 67%	3 / 1 33%	- 5 / 3
14	Голиков, Львов	177	90	-	2 / 0	4 / 2	23 / 14 61%	-	8 / 4 50%	17 / 4 24%	8 / 1 13%	9 / 3 33%	7 / 2 29%	1 / 0 0%	4 / 0 0%	7 / 1 8 / 5
В СРЕДНЕМ		229	87	0.1 / 0.1	2.6 / 0.9	1.1 / 1.6	32 / 24 75%	1.3 / 0.4	3.6 / 1.4 40%	15 / 7 47%	5 / 2.8 53%	10 / 4.5 44%	3.3 / 1.6 48%	4.1 / 2.3 55%	2.4 / 1.1 47%	3.1 / 0.7 4.3 / 2.2


Правые полузащитники (1-15)

	InStat Index	Минут на поле	Голы / голевые передачи	Удары / в створ	Фолы / на нем	Передачи	Ключевые передачи	Передачи в штрафную	Единоборства	Единоборства в обороне	Единоборства в атаке	Единоборства вверх	Обводки	Отборы	Перехваты / на чужой половине	Подборы / на чужой половине
1	Цыганков, Динамо Киев	317	93	1 / 0	3 / 2	1 / 3	68 / 56 82%	1 / 1	9 / 6 67%	12 / 4 33%	6 / 2 33%	6 / 2 33%	3 / 1 33%	1 / 1 100%	1 / 1 100%	1 / 0 7 / 6
2	Веллингтон Нем, Шахтер До	279	79	1 / 0	2 / 2	0 / 3	49 / 45 92%	1 / 1	1 / 1 100%	11 / 4 36%	3 / 2 67%	8 / 2 25%	1 / 0 0%	3 / 1 33%	2 / 1 50%	5 / 3 5 / 4
3	Швед, Карпаты Львов	266	81	1 / 0	1 / 1	1 / 1	24 / 22 92%	1 / 1	3 / 3 100%	22 / 8 36%	8 / 2 25%	14 / 6 43%	2 / 0 0%	10 / 4 40%	4 / 1 25%	4 / 0 1 / 1
4	Зубков, Мариуполь	252	93	-	5 / 1	1 / 4	31 / 22 71%	2 / 0	2 / 0 0%	17 / 10 59%	7 / 3 43%	10 / 7 70%	2 / 1 50%	6 / 5 83%	5 / 3 60%	6 / 3 6 / 2
5	Караваев, Заря Луганск	249	95	0 / 1	3 / 1	0 / 2	42 / 26 62%	4 / 2	4 / 1 25%	17 / 7 41%	6 / 2 33%	11 / 5 45%	7 / 2 29%	2 / 1 50%	2 / 0 0%	4 / 1 5 / 3
6	Майа Рейс, Львов	245	97	1 / 0	2 / 1	1 / 2	27 / 19 70%	4 / 2	5 / 2 40%	19 / 7 37%	10 / 3 30%	9 / 4 44%	2 / 0 0%	6 / 3 50%	3 / 1 33%	5 / 0 5 / 2
7	Задерака, Александрия	234	31	-	1 / 1	1 / 0	12 / 7 58%	1 / 1	1 / 1 100%	4 / 3 75%	1 / 1 100%	3 / 2 67%	-	3 / 2 67%	1 / 1 100%	3 / 2 3 / 2
8	Сергийчук, Ворскла	226	18	-	1 / 0	1 / 1	3 / 3 100%	-	2 / 2 100%	6 / 3 50%	-	6 / 3 50%	2 / 1 50%	2 / 1 50%	-	1 / 1 -
9	Семенов, Арсенал	217	95	-	1 / 0	-	49 / 35 71%	2 / 1	15 / 9 60%	5 / 3 60%	2 / 1 50%	3 / 2 67%	1 / 0 0%	2 / 2 100%	1 / 1 100%	4 / 1 12 / 9
10	Ксенз, Олимпик	205	84	-	-	2 / 0	20 / 15 75%	-	3 / 1 33%	16 / 7 44%	8 / 3 38%	8 / 4 50%	6 / 3 50%	4 / 3 75%	3 / 1 33%	4 / 0 4 / 2
11	Сапаи, Ворскла	203	73	-	-	2 / 1	27 / 21 78%	1 / 0	1 / 0 0%	12 / 4 33%	6 / 3 50%	6 / 1 17%	2 / 0 0%	-	4 / 2 50%	7 / 0 4 / 0
12	Волков, Десна Чернигов	201	83	0 / 1	-	0 / 3	25 / 19 76%	1 / 1	2 / 1 50%	11 / 5 45%	7 / 4 57%	4 / 1 25%	5 / 3 60%	1 / 0 0%	1 / 1 100%	3 / 0 5 / 3
13	Чорнуи, Черноморец	199	96	-	-	1 / 4	23 / 15 65%	-	5 / 2 40%	14 / 7 50%	1 / 0 0%	13 / 7 54%	2 / 1 50%	7 / 4 57%	1 / 0 0%	7 / 3 3 / 1
14	Чурко, Мариуполь	192	22	-	-	-	3 / 3 100%	1 / 1	-	2 / 0 0%	1 / 0 0%	1 / 0 0%	1 / 0 0%	-	1 / 0 0%	- -
15	Мякушко, Карпаты Львов	184	18	-	-	-	8 / 4 50%	1 / 0	3 / 0 0%	4 / 2 50%	-	4 / 2 50%	-	2 / 1 50%	-	1 / 1 -
В СРЕДНЕМ		231	71	0.3 / 0.1	1.3 / 0.6	0.7 / 1.6	27 / 21 76%	1.3 / 0.7	3.7 / 1.9 52%	11 / 4.9 43%	4.4 / 1.7 39%	7 / 3.2 45%	2.4 / 0.8 33%	3.3 / 1.9 57%	1.9 / 0.9 45%	3.7 / 1 4 / 2.3



Центральные атакующие полузащитники, инсайды (1-18)

	InStat Index	Минут на поле	Голы / голевые передачи	Удары / в створ	Фолы / на нем	Передачи	Ключевые передачи	Передачи в штрафную	Единоборства	Единоборства в обороне	Единоборства в атаке	Единоборства вверх	Обводки	Отборы	Перехваты / на чужой половине	Подборы / на чужой половине
1 Шапаренко, Динамо Киев	316	75	1/0	4/4	0/1	39/33 85%	1/1	2/1 50%	20/9 45%	6/3 50%	14/6 43%	4/1 25%	6/4 67%	4/3 75%	3/2	5/4
2 Грицюк, Александрия	275	84	0/2	2/1	2/0	45/33 73%	4/3	9/7 78%	20/7 35%	5/1 20%	15/6 40%	3/1 33%	3/2 67%	3/1 33%	2/2	5/2
3 Гордиенко, Заря Луганск	265	95	1/1	1/1	3/1	22/16 73%	3/3	3/2 67%	19/8 42%	7/3 43%	12/5 42%	3/2 67%	1/1 100%	4/1 25%	2/2	7/4
4 Коваленко, Шахтер Донецк	264	92	-	3/2	1/2	49/42 86%	1/0	3/1 33%	12/5 42%	4/3 75%	8/2 25%	-	3/2 67%	2/2 100%	2/2	2/2
5 Габелок, Ворскла	254	92	-	1/1	0/4	44/39 89%	1/0	2/2 100%	8/6 75%	3/3 100%	5/3 60%	4/4 100%	2/2 100%	-	1/0	9/5
6 Ковалец, Александрия	253	10	1/0	1/1	-	3/2 67%	-	-	3/2 67%	-	3/2 67%	1/1 100%	1/1 100%	-	1/0	1/0
7 Пихаленок, Мариуполь	227	93	-	-	0/3	44/35 80%	2/2	5/2 40%	18/8 44%	6/4 67%	12/4 33%	3/1 33%	5/2 40%	3/2 67%	6/4	5/2
8 Хлебас, Десна Чернигов	223	77	-	1/1	1/2	19/15 79%	1/1	1/0 0%	10/4 40%	3/1 33%	7/3 43%	4/2 50%	2/1 50%	2/1 50%	2/2	3/3
9 Мишнев, Мариуполь	220	31	-	2/1	0/1	8/7 88%	-	-	-	-	-	-	-	-	2/0	4/3
10 Политыло, Олимпик	218	97	-	1/0	2/3	42/36 86%	1/1	8/5 63%	12/6 50%	1/1 100%	11/5 45%	5/2 40%	2/1 50%	1/1 100%	1/0	10/5
11 Бабенко, Черноморец	218	96	-	-	-	51/44 86%	-	3/1 33%	17/10 59%	10/6 60%	7/4 57%	6/2 33%	2/1 50%	3/3 100%	8/4	7/6
12 До Кучо Тейшейра, Олимпик	205	37	-	1/1	1/0	3/2 67%	-	-	13/5 38%	4/3 75%	9/2 22%	6/2 33%	1/0 0%	3/2 67%	1/0	1/1
13 Вакулько, Арсенал	199	95	-	-	2/5	44/38 86%	4/2	8/6 75%	22/8 36%	9/4 44%	13/4 31%	8/1 13%	2/0 0%	5/4 80%	1/0	6/4
14 Де Оливейра Хенрик, Львов	195	60	-	-	2/0	12/8 67%	-	-	10/3 30%	3/1 33%	7/2 29%	3/0 0%	1/1 100%	3/1 33%	2/1	2/1
15 Филиппов, Десна Чернигов	192	19	-	-	-	9/6 67%	-	-	2/1 50%	2/1 50%	-	-	-	2/1 50%	1/1	-
16 Приймак, Львов	188	36	-	1/0	2/0	14/8 57%	-	1/0 0%	10/3 30%	3/1 33%	7/2 29%	5/2 40%	2/0 0%	2/1 50%	1/1	4/2
17 Савченко, Черноморец	185	96	-	-	1/1	40/27 68%	-	5/2 40%	12/5 42%	5/2 40%	7/3 43%	-	4/2 50%	3/1 33%	5/2	5/3
18 Коваль, Черноморец	175	88	-	2/1	3/2	34/24 71%	-	-	17/6 35%	1/0 0%	16/6 38%	7/2 29%	2/1 50%	-	1/1	5/3
В СРЕДНЕМ	226	71	0.2/0.2	1.1/0.8	1.1/1.4	29/23 80%	1/0.7	2.8/1.6 58%	13/5 43%	4/2.1 51%	9/3.3 39%	3.4/1.3 37%	2.2/1.2 54%	2.2/1.3 60%	2.3/1.3	4.5/2.8



Нападающие (1-15)

	InStat Index	Минут на поле	Голы / голевые передачи	Удары / в створ	Фолы / на нем	Передачи	Ключевые передачи	Передачи в штрафную	Единоборства	Единоборства в обороне	Единоборства в атаке	Единоборства вверх	Обводки	Отборы	Перехваты / на чужой половине	Подборы / на чужой половине
1 Вербич, Динамо Киев	297	85	1/0	1/1	1/0	20/15 75%	1/1	1/0 0%	16/3 19%	3/1 33%	13/2 15%	3/1 33%	2/1 50%	1/1 100%	1/1	4/3
2 Ситало, Александрия	262	91	1/0	2/2	2/3	18/12 67%	3/3	1/1 100%	33/9 27%	3/1 33%	30/8 27%	11/4 36%	3/1 33%	1/0 0%	1/0	3/3
3 Коломоец, Ворскла	254	92	-	1/1	1/7	22/18 82%	-	-	20/9 45%	4/0 0%	16/9 56%	12/6 50%	-	1/0 0%	2/2	4/2
4 Жуниор Мораес, Шахтер Дон	249	87	-	3/3	2/0	21/18 86%	1/1	-	14/6 43%	1/1 100%	13/5 38%	1/1 100%	6/3 50%	1/1 100%	-	2/2
5 Шиндер, Олимпик	247	92	1/0	2/1	4/7	12/10 83%	-	-	32/10 31%	2/0 0%	30/10 33%	24/7 29%	2/2 100%	-	-	1/1
6 Борячук, Мариуполь	229	71	-	2/2	2/2	19/15 79%	1/1	3/2 67%	15/6 40%	2/1 50%	13/5 38%	3/0 0%	3/3 100%	2/1 50%	-	2/1
7 Безбородько, Десна Черниг	225	93	1/0	2/1	1/1	22/11 50%	-	2/0 0%	15/4 27%	2/0 0%	13/4 31%	5/2 40%	3/0 0%	-	1/1	3/1
8 Кристиан, Карпаты Львов	221	95	-	1/0	2/1	37/31 84%	-	2/2 100%	27/8 30%	8/2 25%	19/6 32%	11/4 36%	3/1 33%	1/0 0%	-	2/1
9 Акулинин, Арсенал	219	83	-	4/2	0/3	30/18 60%	2/1	2/1 50%	25/13 52%	4/3 75%	21/10 48%	9/5 56%	7/3 43%	1/1 100%	-	3/3
10 Гуцуляк, Карпаты Львов	212	95	-	1/0	4/4	25/18 72%	-	2/0 0%	37/10 27%	4/0 0%	33/10 30%	15/2 13%	7/5 71%	2/0 0%	1/1	5/5
11 Громов, Заря Луганск	209	39	-	-	-	9/4 44%	2/0	1/0 0%	10/4 40%	1/1 100%	9/3 33%	5/1 20%	1/1 100%	-	2/1	-
12 Фещук, Арсенал	204	19	-	2/1	-	6/6 100%	-	-	3/0 0%	1/0 0%	2/0 0%	2/0 0%	-	-	-	1/1
13 Майборода, Заря Луганск	198	56	-	-	1/1	15/10 67%	2/2	2/1 50%	23/7 30%	4/0 0%	19/7 37%	8/3 38%	-	4/0 0%	1/1	1/1
14 Морейра Рибейру, Львов	178	97	0/1	4/1	3/1	22/12 55%	2/1	3/0 0%	24/5 21%	8/2 25%	16/3 19%	14/1 7%	5/3 60%	1/0 0%	-	4/4
15 Мутцгерс, Черноморец	175	44	-	-	0/1	8/5 63%	-	-	5/3 60%	2/0 0%	3/3 100%	1/0 0%	1/1 100%	1/0 0%	1/0	2/0
В СРЕДНЕМ	225	76	0.3/0.1	1.7/1	1.5/2.1	19/14 71%	0.9/0.7	1.3/0.5 37%	20/6 32%	3.3/0.8 24%	17/6 34%	8/2.5 30%	2.9/1.6 56%	1.1/0.3 25%	0.7/0.5	2.5/1.9

Атака

Владение мячом командой с переходом на чужую половину поля.

Быстрая атака

Атака с игры, развивающаяся после потери соперником мяча. Быстрая атака длится не более 30 секунд. Скорость движения к воротам при быстрой атаке не менее 2,6 м/с.

Позиционная атака

Атака с игры, либо после розыгрыша стандартов (аут, штрафной, свободный). Позиционная атака с игры либо длится более 30 секунд, либо скорость движения атакующей команды к воротам менее 2,6 м/с

Атака со штрафного удара и аута

Атака после розыгрыша стандартов (аут, штрафной, свободный), при которой первым или вторым действием совершается удар по воротам, либо передача в штрафную площадь соперника.

Атака с углового

Действия команды после розыгрыша углового удара - вплоть до завершения владения мячом или выноса мяча соперником в центральную зону.

Скорость движения к воротам

Каждое владение мячом содержит начальную точку владения и конечную точку. Мы рассчитываем расстояние до центра ворот от начальной точки (x) и расстояние до центра ворот конечной (y). Скорость движения мяча к воротам рассчитывается из разницы между точками, разделенной на время владения мячом (x-y)/время, измеряется в м/с.

Скорость движения мяча

При каждом владении мячом команды мы рассчитываем общую траекторию движения мяча (в метрах). Скорость движения мяча - это сумма всех траекторий движения мяча, разделенная на время владения мячом, измеряется в м/с

Удар

Направление мяча в ворота соперника с целью их поражения. Регистрируются точные удары (в створ ворот), удары мимо (в том числе удары в штангу и перекладины), а также удары, перехваченные соперником.

Подготовительная передача

Пас ближайшему партнеру, не развивающий атаку. Цель подготовительной передачи - только контроль мяча.

Конструктивная передача

Пас партнеру, находящемуся в более удобном положении для развития атаки. Конструктивная передача развивает атаку, часто она сокращает («отрезает») количество игроков команды-соперника, принимающих участие в отборе. Конструктивная передача может быть сделана и вперед, и назад, и поперек.

Ключевая (острая) передача

Пас партнеру в голевое положение (выход один на один, положение перед пустыми воротами и так далее), а также пас партнеру, «отрезающий» целую линию обороны соперника (3 и более футболиста), в активной фазе атаки.

Подбор

Овладение мячом без борьбы после единоборства, неудачной обработки мяча или неточной передачи соперника.

Перехват

Овладение мячом после точной направленной передачи или удара соперника. В отличие от подбора, перехват - активное действие, прерывающее атаку соперника. Как правило, перехватываются либо точные удары, либо точные конструктивные передачи.

Единоборства

Все виды борьбы футболистов на поле. Единоборства не регистрируются дополнительно, это сводный (суммарный) показатель, включающий в себя борьбу за нейтральные мячи, борьбу за нейтральные мячи в воздухе, обводки, отборы и потери мяча при отборах соперника.

Единоборство вверх

Борьба двух соперников за мяч, находящийся выше уровня плеча.

Обводка

Активное действие игрока, владеющего мячом, попытка пройти соперника с помощью дриблинга. При удачной обводке сопернику регистрируется неудачный отбор мяча и наоборот.

Потеря мяча в борьбе

Активное действие игрока, пытающегося отобрать мяч у игрока, им владеющим (оппоненту в таком случае регистрируется потеря мяча при отборе); также отбором называется противодействие обводке соперника.

Вынос мяча

Целенаправленный безадресный посыл мяча, часто - за пределы игрового поля.

Ведение мяча

Направленное движение футболиста с мячом (не менее 3-х касаний мяча).

Неудачный прием (неудачная обработка) мяча

Потеря мяча без борьбы с соперником в результате технического брака игрока.

Игра на выходе вратаря

Перехват вратарем передачи соперника или борьба с соперником

Овладение мячом

Действие игрока (перехват, подбор, выигранное единоборство), с которого завершается владение мячом соперника и открывается возможность для его команды проведения быстрой атаки

Потеря мяча

Действие игрока (неточная передача, проигранное единоборство и т.д.), на котором завершается владение мячом его команды. Если владение мячом завершается фолом соперника или нанесенным ударом по воротам, потеря не регистрируется.

Скорость атакующих действий

Количество атакующих действий команды в минуту владения мячом

Скорость точных передач

Количество точных передач команды в минуту владения мячом

Индекс насыщенности борьбы

количество единоборств и перехватов обороняющей команды в минуту владения мячом соперника

ТТД

В параметр общее количество ТТД входят все виды передач, единоборств, перехваты, подборы, ведения мяча и неудачные обработки мяча, а также удары по воротам, отбитые удары и пропущенные голы