



Тур 10, Украина. Премьер-Лига, 2018-2019

Черноморец Одесса 0:1 ФК Мариуполь
Карпаты Львов 1:6 Шахтер Донецк
Заря Луганск 0:0 Львов
Десна Чернигов 0:2 Ворскла
Арсенал Киев 0:1 Динамо Киев
Олимпик Донецк 2:3 Александрия

	↓	В ср. за сезон
1 Шахтер Донецк	290	269
2 Александрия	240	227
3 Динамо Киев	233	243
4 Карпаты Львов	224	215
5 Мариуполь	223	215
6 Ворскла	219	220
7 Львов	216	218
8 Заря Луганск	215	227
9 Олимпик	214	215
10 Арсенал	202	207
11 Десна Чернигов	194	210
12 Черноморец	191	205
В СРЕДНЕМ	222	223

Голевые моменты / реализованные

	↓	В ср. за сезон
1 Шахтер Донецк	7 / 4 57%	8 / 2.7 36%
2 Александрия	5 / 2 40%	5 / 1.1 21%
3 Олимпик	5 / 2 40%	3.3 / 1.3 39%
4 Динамо Киев	5 / 1 20%	6 / 1.1 19%
5 Львов	4 / - 0%	4.3 / 0.9 21%
6 Арсенал	4 / - 0%	3 / 0.5 17%
7 Десна Чернигов	4 / - 0%	4.1 / 0.8 20%
8 Черноморец	4 / - 0%	2.2 / 0.7 32%
9 Мариуполь	3 / 1 33%	2.6 / 1.2 46%
10 Ворскла	3 / 1 33%	2.8 / 0.5 18%
11 Карпаты Львов	2 / - 0%	3.1 / 0.8 26%
12 Заря Луганск	1 / - 0%	4.1 / 1 24%
В СРЕДНЕМ	3.9 / 0.9 23%	4 / 1.1 26%

Удары / в створ

	↓	В ср. за сезон	мимо	в штангу / перекладину	перехваченные	из штрафной / в створ
1 Олимпик	17 / 5 29%	11 / 3.8 34%	8	1	3	8 / 2
2 Мариуполь	16 / 2 13%	11 / 3.3 31%	9	-	5	4 / 2
3 Заря Луганск	16 / 3 19%	13 / 5 38%	7	-	6	6 / 1
4 Ворскла	15 / 6 40%	13 / 4.3 34%	4	-	5	3 / 3
5 Шахтер Донецк	14 / 11 79%	15 / 6 42%	2	-	1	9 / 8
6 Динамо Киев	14 / 3 21%	13 / 6 43%	7	-	4	5 / 2
7 Александрия	13 / 8 62%	11 / 4.2 37%	3	-	2	8 / 6
8 Арсенал	13 / 3 23%	11 / 3 27%	5	1	4	6 / 1
9 Карпаты Львов	12 / 6 50%	11 / 4.1 36%	4	-	2	5 / 2
10 Львов	10 / 4 40%	9 / 3.7 40%	3	-	3	6 / 3
11 Десна Чернигов	9 / 1 11%	11 / 2.3 21%	8	-	-	6 / 0
12 Черноморец	9 / 1 11%	8 / 2.8 36%	4	-	4	3 / 1
В СРЕДНЕМ	13 / 4.4 34%	11 / 4 35%	5	0.2	3.3	6 / 2.6

	↓	В ср. за сезон
1 Заря Луганск	1 014 / 775 76%	842 / 629 75%
2 Шахтер Донецк	860 / 718 83%	968 / 807 83%
3 Динамо Киев	863 / 698 81%	875 / 696 80%
4 Ворскла	837 / 691 83%	822 / 623 76%
5 Мариуполь	877 / 668 76%	803 / 597 74%
6 Александрия	853 / 653 77%	751 / 557 74%
7 Десна Чернигов	794 / 623 78%	776 / 599 77%
8 Арсенал	719 / 551 77%	735 / 550 75%
9 Олимпик	762 / 528 69%	786 / 580 74%
10 Львов	729 / 509 70%	669 / 488 73%
11 Карпаты Львов	668 / 509 76%	754 / 578 77%
12 Черноморец	730 / 507 69%	668 / 483 72%
В СРЕДНЕМ	809 / 619 77%	787 / 599 76%

	↓	В ср. за сезон
1 Динамо Киев	11	6
2 Арсенал	7	3.9
3 Заря Луганск	6	5
4 Александрия	6	5
5 Десна Чернигов	6	5
6 Львов	5	4.6
7 Шахтер Донецк	4	7
8 Мариуполь	4	4.1
9 Черноморец	4	4.7
10 Олимпик	3	4.6
11 Ворскла	2	4.7
12 Карпаты Львов	2	4.8
В СРЕДНЕМ	5	5

	↓	В ср. за сезон
1 Арсенал	4	1.3
2 Львов	4	1.2
3 Десна Чернигов	2	2.2
4 Олимпик	2	2.4
5 Карпаты Львов	2	1.1
6 Динамо Киев	1	2.4
7 Заря Луганск	1	1.2
8 Шахтер Донецк	1	1.3
9 Мариуполь	1	2.4
10 Александрия	-	1.1
11 Черноморец	-	1.4
12 Ворскла	-	2.1
В СРЕДНЕМ	1.5	1.7

	↓	В ср. за сезон	Желтые карточки	Красные карточки
1 Черноморец	24 / 11	16 / 8	3	-
2 Александрия	23 / 10	16 / 7	3	-
3 Карпаты Львов	22 / 11	19 / 10	4	-
4 Львов	21 / 13	17 / 8	3	-
5 Олимпик	18 / 12	14 / 6	2	-
6 Динамо Киев	14 / 5	15 / 5	3	2
7 Шахтер Донецк	14 / 6	14 / 5	2	-
8 Мариуполь	14 / 7	15 / 7	3	-
9 Ворскла	14 / 10	18 / 9	1	-
10 Заря Луганск	12 / 2	16 / 8	1	-
11 Арсенал	11 / 4	16 / 8	5	-
12 Десна Чернигов	11 / 3	14 / 6	-	-
В СРЕДНЕМ	17 / 8	17 / 8	2.5	0.2


Владение мячом

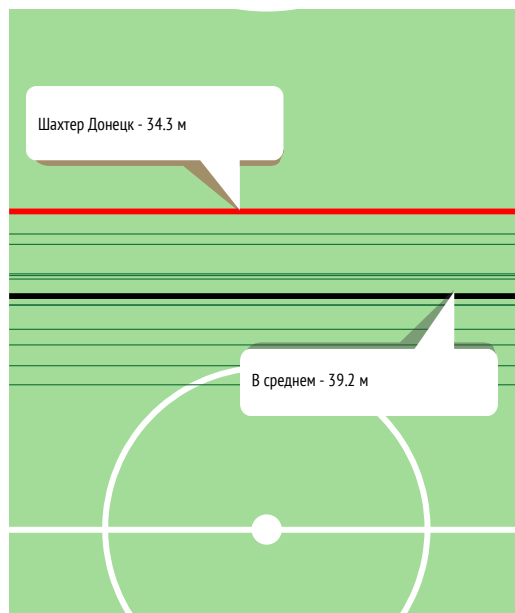
	↓		В ср. за сезон	Владение мячом, количество	Ср. длительность владений	Владение мячом менее 5 сек, количество	Владение мячом от 5 до 15 сек, количество	Владение мячом от 15 до 45 сек, количество	Владение мячом более 45 сек, количество
1 Динамо Киев	32:15**	55.6%	30:51 58%	96	:20.2	25	34	23	14
2 Шахтер Донецк	31:57**	59.5%	35:16 67%	108	:17.8	19	46	36	7
3 Заря Луганск	31:22**	62.5%	25:41 51%	141	:13.3	39	58	40	4
4 Десна Чернигов	29:24**	51.3%	26:41 49%	116	:15.2	41	35	35	5
5 Ворскла	27:56**	48.7%	25:30 52%	104	:16.1	29	35	34	6
6 Александрия	27:26**	54.1%	24:08 47%	131	:12.6	51	47	28	5
7 Арсенал	25:47**	44.4%	22:57 45%	93	:16.6	28	36	25	4
8 Мариуполь	25:41**	54%	24:31 49%	128	:12	46	53	23	6
9 Олимпик	23:14**	45.9%	24:24 49%	122	:11.4	40	57	22	3
10 Черноморец	21:53**	46%	20:10 41%	121	:10.9	42	51	26	2
11 Карпаты Львов	21:47**	40.5%	25:39 51%	104	:12.6	28	48	25	3
12 Львов	18:48**	37.5%	19:40 41%	122	:9.2	43	61	18	-
В СРЕДНЕМ	26:28**	50%	25:27 50%	116	:13.7	36	47	28	4.9


Владения мячом - количество продвижений

	↓	входы на половину соперника	входы в последнюю четверть	входы в штрафную
1 Заря Луганск	141	98 70%	56 40%	19 13%
2 Александрия	131	83 63%	55 42%	18 14%
3 Мариуполь	128	66 52%	41 32%	12 9%
4 Олимпик	122	59 48%	40 33%	16 13%
5 Львов	122	58 48%	33 27%	15 12%
6 Черноморец	121	76 63%	43 36%	14 12%
7 Десна Чернигов	116	78 67%	41 35%	19 16%
8 Шахтер Донецк	108	59 55%	43 40%	21 19%
9 Ворскла	104	52 50%	32 31%	11 11%
10 Карпаты Львов	104	53 51%	30 29%	8 8%
11 Динамо Киев	96	61 64%	43 45%	15 16%
12 Арсенал	93	52 56%	34 37%	10 11%
В СРЕДНЕМ	116	66 57%	41 35%	15 13%


Потери мяча / на своей половине

	↓	дистанция, м*
1 Заря Луганск	76 / 7	35.6
2 Львов	70 / 17	41.1
3 Черноморец	70 / 11	38.2
4 Александрия	66 / 11	36.2
5 Десна Чернигов	66 / 9	38
6 Олимпик	61 / 11	39.7
7 Мариуполь	55 / 9	37.9
8 Шахтер Донецк	55 / 8	34.3
9 Ворскла	54 / 15	44.3
10 Динамо Киев	54 / 7	39.7
11 Карпаты Львов	51 / 12	43.2
12 Арсенал	51 / 10	42
В СРЕДНЕМ	61 / 11	39.2

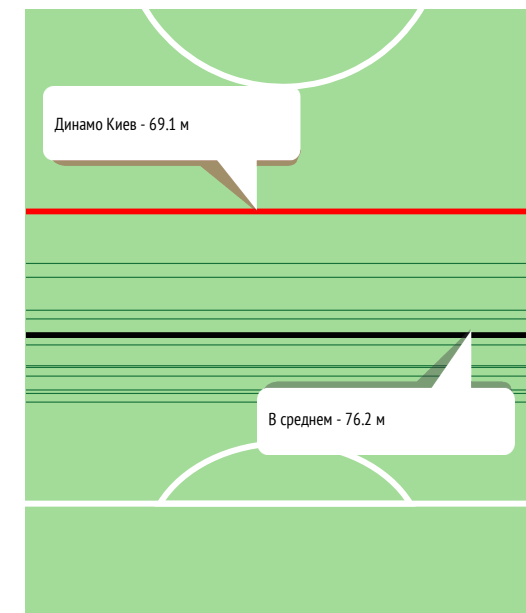

Среднее расстояние до ворот соперника при потерях мяча


* - среднее расстояние до ворот соперника при потерях мяча


Овладевания мячом / на чужой половине

	↓	дистанция, м*
1 Львов	71 / 5	80.1
2 Мариуполь	63 / 9	78.1
3 Олимпик	61 / 9	79.4
4 Александрия	61 / 10	75.3
5 Заря Луганск	61 / 16	72.9
6 Ворскла	56 / 8	78
7 Карпаты Львов	52 / 6	78.6
8 Десна Чернигов	52 / 12	72.1
9 Черноморец	48 / 7	76.8
10 Шахтер Донецк	46 / 9	74.8
11 Арсенал	45 / 5	79.6
12 Динамо Киев	40 / 10	69.1
В СРЕДНЕМ	55 / 9	76.2

* - среднее расстояние до ворот соперника при овладениях


Среднее расстояние до ворот соперника при овладениях



Атаки

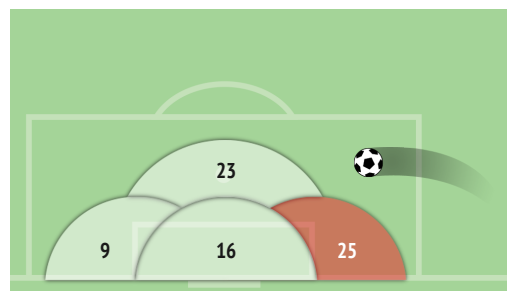
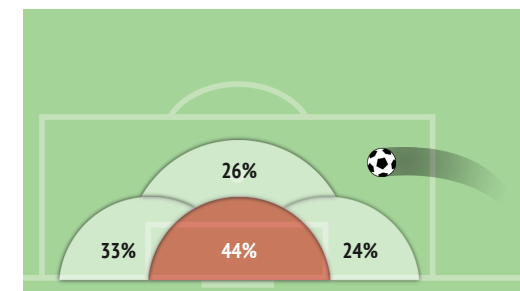
		АТАКИ			ПОЗИЦИОННЫЕ			БЫСТРЫЕ			СО СТАНДАРТОВ		
		↓	с ударами	Голы	всего	с ударами	Голы	всего	с ударами	Голы	всего	с ударами	Голы
1	Заря Луганск	132	16 12%	-	91	10 11%	-	24	3 13%	-	17	3 18%	-
2	Александрия	110	13 12%	3	75	4 5%	-	17	2 12%	1	18	7 39%	2
3	Мариуполь	95	16 17%	1	70	9 13%	1	15	3 20%	-	10	4 40%	-
4	Десна Чернигов	95	8 8%	-	74	5 7%	-	6	1 17%	-	15	3 20%	-
5	Олимпик	94	17 18%	2	61	7 11%	-	24	5 21%	-	9	5 56%	2
6	Черноморец	94	9 10%	-	65	2 3.1%	-	14	4 29%	-	15	3 20%	-
7	Шахтер Донецк	91	14 15%	6	69	10 14%	4	13	-	-	9	4 44%	2
8	Динамо Киев	91	13 14%	1	65	5 8%	1	13	-	-	13	9 69%	-
9	Львов	85	8 9%	-	54	3 6%	-	23	3 13%	-	8	3 38%	-
10	Арсенал	75	11 15%	-	51	7 14%	-	15	2 13%	-	9	3 33%	-
11	Ворскла	73	12 16%	2	58	5 9%	1	13	7 54%	1	2	-	-
12	Карпаты Львов	72	12 17%	1	56	6 11%	1	11	4 36%	-	5	2 40%	-
В СРЕДНЕМ		92	12 13%	1.3	66	6 9%	0.7	16	2.8 18%	0.2	11	3.8 35%	0.5


Фланги атак

		СЛЕВА			ЧЕРЕЗ ЦЕНТР			СПРАВА		
		всего	с ударами	Голы	всего	с ударами	Голы	всего	с ударами	Голы
1	Заря Луганск	41	4 10%	-	24	3 13%	-	50	6 12%	-
2	Александрия	37	2 5%	-	26	2 8%	1	29	2 7%	-
3	Мариуполь	28	3 11%	-	28	5 18%	-	29	4 14%	1
4	Десна Чернигов	30	1 3.3%	-	15	1 7%	-	35	4 11%	-
5	Олимпик	26	4 15%	-	26	5 19%	-	33	3 9%	-
6	Черноморец	41	4 10%	-	19	2 11%	-	19	-	-
7	Шахтер Донецк	19	2 11%	-	46	6 13%	4	17	2 12%	-
8	Динамо Киев	18	-	-	20	-	-	40	5 13%	1
9	Львов	30	4 13%	-	18	-	-	29	2 7%	-
10	Арсенал	20	2 10%	-	14	4 29%	-	32	3 9%	-
11	Ворскла	17	2 12%	-	16	4 25%	1	38	6 16%	1
12	Карпаты Львов	22	1 4.5%	-	14	2 14%	-	31	7 23%	1
В СРЕДНЕМ		27	2.4 9%	-	22	2.8 13%	0.5	32	3.7 12%	0.3


Зоны подачи со стандартов / с ударами

	↓	На ближнюю штангу		На вратаря		На дальнюю штангу		На 11 метров			
		с ударами	Голы	с ударами	Голы	с ударами	Голы	с ударами	Голы		
1	Десна Чернигов	11 / 2	18%	5 / 0	0%	1 / 1	100%	1 / 0	0%	4 / 1	25%
2	Черноморец	9 / 1	11%	1 / 0	0%	3 / 0	0%	1 / 1	100%	4 / 0	0%
3	Заря Луганск	7 / 2	29%	3 / 1	33%	-	-	1 / 0	0%	3 / 1	33%
4	Александрия	7 / 3	43%	2 / 1	50%	3 / 1	33%	-	-	2 / 1	50%
5	Мариуполь	7 / 2	29%	3 / 2	67%	2 / 0	0%	-	-	2 / 0	0%
6	Арсенал	7 / 1	14%	4 / 0	0%	-	-	-	-	3 / 1	33%
7	Шахтер Донецк	6 / 2	33%	1 / 0	0%	1 / 0	0%	2 / 1	50%	2 / 1	50%
8	Олимпик	5 / 3	60%	2 / 0	0%	3 / 3	100%	-	-	-	-
9	Динамо Киев	5 / 3	60%	2 / 1	50%	2 / 1	50%	1 / 1	100%	-	-
10	Львов	5 / 2	40%	1 / 1	100%	-	-	1 / 0	0%	3 / 1	33%
11	Карпаты Львов	3 / 1	33%	1 / 0	0%	1 / 1	100%	1 / 0	0%	-	-
12	Ворскла	1 / -	0%	-	-	-	-	1 / 0	0%	-	-
В СРЕДНЕМ		6 / 1.8	30%	2.1 / 0.5	24%	1.3 / 0.6	44%	0.8 / 0.3	33%	1.9 / 0.5	26%

Зоны подачи со стандартов - количество

Зоны подачи со стандартов - Эффективность




Передачи

		↓	В ср. за сезон		Передачи подготовительные точные		Конструктивные / точные		острые / точные		
1	Шахтер Донецк	574 / 515	90%	655 / 581	89%	207 / 205	99%	348 / 297	85%	19 / 13	68%
2	Заря Луганск	593 / 482	81%	466 / 371	80%	133 / 131	98%	457 / 349	76%	3 / 2	67%
3	Ворскла	536 / 479	89%	473 / 386	82%	178 / 176	99%	347 / 294	85%	11 / 9	82%
4	Динамо Киев	539 / 459	85%	536 / 454	85%	137 / 137	100%	390 / 318	82%	12 / 4	33%
5	Десна Чернигов	514 / 436	85%	460 / 379	82%	203 / 199	98%	302 / 231	76%	9 / 6	67%
6	Александрия	475 / 382	80%	409 / 322	79%	135 / 134	99%	333 / 242	73%	7 / 6	86%
7	Мариуполь	481 / 378	79%	443 / 347	78%	108 / 108	100%	360 / 268	74%	13 / 2	15%
8	Арсенал	408 / 334	82%	403 / 322	80%	112 / 111	99%	284 / 219	77%	12 / 4	33%
9	Карпаты Львов	371 / 310	84%	421 / 351	83%	107 / 105	98%	255 / 203	80%	9 / 2	22%
10	Олимпик	372 / 280	75%	429 / 341	79%	87 / 86	99%	276 / 188	68%	9 / 6	67%
11	Черноморец	385 / 278	72%	342 / 261	76%	59 / 59	100%	318 / 215	68%	8 / 4	50%
12	Львов	335 / 229	68%	337 / 256	76%	53 / 53	100%	275 / 173	63%	7 / 3	43%
В СРЕДНЕМ		465 / 380	82%	448 / 364	81%	127 / 125	99%	329 / 250	76%	10 / 5	51%



Длина передач

		↓	короткие / точные		средние / точные		длинные / точные	
1	Львов	22.8	55 / 35	64%	236 / 165	70%	44 / 29	66%
2	Александрия	20.2	89 / 65	73%	349 / 291	83%	37 / 26	70%
3	Олимпик	20.2	78 / 55	71%	256 / 203	79%	38 / 22	58%
4	Черноморец	20.2	93 / 69	74%	253 / 186	74%	39 / 23	59%
5	Десна Чернигов	19.3	92 / 72	78%	399 / 346	87%	23 / 18	78%
6	Ворскла	18.8	117 / 106	91%	382 / 349	91%	37 / 24	65%
7	Мариуполь	18.8	111 / 95	86%	333 / 260	78%	37 / 23	62%
8	Заря Луганск	18.4	112 / 83	74%	453 / 389	86%	28 / 10	36%
9	Динамо Киев	18.4	136 / 109	80%	370 / 327	88%	33 / 23	70%
10	Арсенал	18.1	126 / 103	82%	258 / 216	84%	24 / 15	63%
11	Карпаты Львов	17.8	102 / 88	86%	248 / 210	85%	21 / 12	57%
12	Шахтер Донецк	16.3	169 / 153	91%	385 / 354	92%	20 / 8	40%
В СРЕДНЕМ		19.1	107 / 86	81%	327 / 275	84%	32 / 19	61%



Передачи в штрафную

		↓	В ср. за сезон		
1	Десна Чернигов	40 / 22	55%	32 / 13	40%
2	Александрия	29 / 17	59%	29 / 15	50%
3	Динамо Киев	38 / 17	45%	39 / 17	44%
4	Заря Луганск	40 / 16	40%	33 / 14	43%
5	Олимпик	29 / 15	52%	30 / 13	42%
6	Черноморец	31 / 13	42%	22 / 9	42%
7	Шахтер Донецк	26 / 13	50%	39 / 19	49%
8	Львов	21 / 10	48%	22 / 10	46%
9	Мариуполь	30 / 9	30%	32 / 12	37%
10	Арсенал	28 / 9	32%	25 / 10	38%
11	Ворскла	19 / 8	42%	29 / 12	42%
12	Карпаты Львов	17 / 4	24%	22 / 10	42%
В СРЕДНЕМ		29 / 13	44%	29 / 13	



Навесы

		↓	
1	Десна Чернигов	19 / 4	21%
2	Динамо Киев	18 / 4	22%
3	Арсенал	16 / 4	25%
4	Львов	7 / 4	57%
5	Александрия	11 / 3	27%
6	Ворскла	7 / 3	43%
7	Заря Луганск	13 / 1	8%
8	Мариуполь	11 / 1	9%
9	Олимпик	8 / 1	13%
10	Шахтер Донецк	2 / 1	50%
11	Черноморец	12 / -	0%
12	Карпаты Львов	6 / -	0%
В СРЕДНЕМ		11 / 2.2	20%



Скорость точных передач*

		↓	В ср. за сезон	
1	Ворскла	17.1	15.1	
2	Шахтер Донецк	16.1	16.4	
3	Заря Луганск	15.4	14.3	
4	Десна Чернигов	14.8	14.1	
5	Мариуполь	14.7	14	
6	Динамо Киев	14.2	14.5	
7	Карпаты Львов	14.2	13.6	
8	Александрия	13.9	13.2	
9	Арсенал	12.9	14	
10	Черноморец	12.7	12.9	
11	Львов	12.2	12.9	
12	Олимпик	12.1	14	
В СРЕДНЕМ		14.2	14.1	



Передачи острые

		↓	В ср. за сезон		
1	Шахтер Донецк	19 / 13	68%	28 / 15	54%
2	Мариуполь	13 / 2	15%	11 / 4	37%
3	Динамо Киев	12 / 4	33%	13 / 7	56%
4	Арсенал	12 / 4	33%	7 / 3.3	46%
5	Ворскла	11 / 9	82%	8 / 3.9	48%
6	Десна Чернигов	9 / 6	67%	11 / 7	57%
7	Олимпик	9 / 6	67%	10 / 5	51%
8	Карпаты Львов	9 / 2	22%	7 / 4	56%
9	Черноморец	8 / 4	50%	4.4 / 2	45%
10	Александрия	7 / 6	86%	9 / 6	69%
11	Львов	7 / 3	43%	7 / 4.3	58%
12	Заря Луганск	3 / 2	67%	10 / 4.6	47%
В СРЕДНЕМ		10 / 5	51%	10 / 6	53%

* - количество точных передач в минуту владения мячом

Единоборства

		↓	В ср. за сезон
1	Динамо Киев	139 / 79 57%	167 / 87 52%
2	Александрия	193 / 106 55%	175 / 87 50%
3	Мариуполь	179 / 97 54%	177 / 87 49%
4	Львов	199 / 102 51%	169 / 86 51%
5	Ворскла	139 / 71 51%	182 / 92 51%
6	Шахтер Донецк	144 / 72 50%	144 / 76 53%
7	Карпаты Львов	144 / 72 50%	169 / 81 48%
8	Десна Чернигов	139 / 68 49%	153 / 77 50%
9	Заря Луганск	199 / 97 49%	189 / 95 50%
10	Черноморец	179 / 82 46%	170 / 83 49%
11	Олимпик	193 / 87 45%	180 / 86 47%
12	Арсенал	139 / 60 43%	168 / 84 50%
В СРЕДНЕМ		166 / 83 50%	170 / 85 50%

Единоборства в обороне

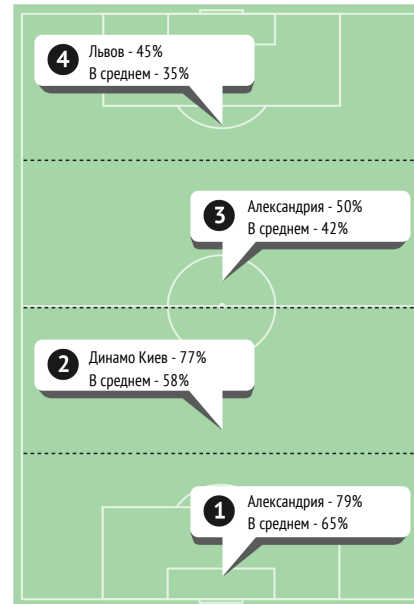
		↓	В ср. за сезон
1	Динамо Киев	57 / 37 65%	81 / 49 60%
2	Александрия	80 / 48 60%	85 / 46 54%
3	Карпаты Львов	64 / 38 59%	77 / 43 55%
4	Мариуполь	80 / 46 58%	92 / 50 54%
5	Шахтер Донецк	80 / 46 58%	65 / 39 60%
6	Ворскла	73 / 41 56%	93 / 50 54%
7	Десна Чернигов	66 / 36 55%	80 / 44 56%
8	Львов	105 / 56 53%	87 / 51 58%
9	Заря Луганск	94 / 48 51%	95 / 53 55%
10	Арсенал	82 / 40 49%	92 / 51 56%
11	Олимпик	113 / 55 49%	90 / 48 53%
12	Черноморец	99 / 48 48%	84 / 46 55%
В СРЕДНЕМ		83 / 45 54%	85 / 47 56%

Единоборства в атаке

		↓	В ср. за сезон
1	Мариуполь	99 / 51 52%	85 / 37 44%
2	Александрия	113 / 58 51%	91 / 41 45%
3	Динамо Киев	82 / 42 51%	85 / 38 45%
4	Львов	94 / 46 49%	81 / 35 43%
5	Заря Луганск	105 / 49 47%	94 / 42 45%
6	Ворскла	66 / 30 45%	89 / 43 48%
7	Десна Чернигов	73 / 32 44%	74 / 32 44%
8	Карпаты Львов	80 / 34 43%	92 / 39 42%
9	Черноморец	80 / 34 43%	86 / 37 43%
10	Шахтер Донецк	64 / 26 41%	79 / 38 47%
11	Олимпик	80 / 32 40%	90 / 38 42%
12	Арсенал	57 / 20 35%	76 / 33 43%
В СРЕДНЕМ		83 / 38 46%	85 / 38 44%

Единоборства в зонах

	1-я четверть	2-я четверть	3-я четверть	4-я четверть	
1	Динамо Киев	22 / 14 64%	39 / 30 77%	47 / 22 47%	31 / 13 42%
2	Александрия	24 / 19 79%	59 / 37 63%	76 / 38 50%	34 / 12 35%
3	Мариуполь	30 / 23 77%	60 / 35 58%	57 / 25 44%	32 / 14 44%
4	Львов	44 / 30 68%	78 / 41 53%	57 / 22 39%	20 / 9 45%
5	Ворскла	29 / 22 76%	53 / 27 51%	44 / 17 39%	13 / 5 38%
6	Карпаты Львов	27 / 16 59%	44 / 26 59%	41 / 17 41%	32 / 13 41%
7	Шахтер Донецк	32 / 19 59%	41 / 24 59%	44 / 18 41%	27 / 11 41%
8	Десна Чернигов	13 / 8 62%	44 / 27 61%	53 / 26 49%	29 / 7 24%
9	Заря Луганск	20 / 11 55%	57 / 35 61%	78 / 37 47%	44 / 14 32%
10	Черноморец	32 / 18 56%	57 / 32 56%	60 / 25 42%	30 / 7 23%
11	Олимпик	34 / 22 65%	76 / 38 50%	59 / 22 37%	24 / 5 21%
12	Арсенал	31 / 18 58%	47 / 25 53%	39 / 9 23%	22 / 8 36%
В СРЕДНЕМ		28 / 18 65%	55 / 31 58%	55 / 23 42%	28 / 10 35%

Диаграмма: Единоборства в зонах

Индекс насыщенности борьбы*

	↓	В ср. за сезон
1	Заря Луганск	12.2 10.4
2	Черноморец	10.5 8.3
3	Мариуполь	10.1 9.5
4	Александрия	10 9
5	Олимпик	9.6 9.9
6	Львов	9.1 8.3
7	Шахтер Донецк	8.9 9.7
8	Динамо Киев	7.1 10
9	Ворскла	6.8 10.5
10	Арсенал	6.3 8.5
11	Десна Чернигов	5.9 7.8
12	Карпаты Львов	5.1 8.4
В СРЕДНЕМ		8.5 9.2

* - количество единоборств и перехватов обороняющей команды в минуту владения мячом соперника



Единоборства сверху

		↓	В ср. за сезон
1	Десна Чернигов	41 / 23 56%	46 / 24 51%
2	Динамо Киев	47 / 26 55%	53 / 28 53%
3	Львов	76 / 41 54%	57 / 29 50%
4	Александрия	69 / 37 54%	62 / 30 48%
5	Черноморец	53 / 28 53%	55 / 27 48%
6	Шахтер Донецк	16 / 8 50%	27 / 16 59%
7	Карпаты Львов	16 / 8 50%	44 / 20 45%
8	Мариуполь	53 / 25 47%	62 / 32 50%
9	Олимпик	69 / 32 46%	62 / 31 51%
10	Заря Луганск	76 / 35 46%	66 / 34 51%
11	Арсенал	47 / 21 45%	48 / 23 48%
12	Ворскла	41 / 18 44%	63 / 31 48%
В СРЕДНЕМ		50 / 25 50%	54 / 27 50%



Единоборства внизу

		↓	В ср. за сезон
1	Динамо Киев	92 / 53 58%	114 / 59 52%
2	Мариуполь	126 / 72 57%	114 / 56 49%
3	Александрия	124 / 69 56%	113 / 57 50%
4	Ворскла	98 / 53 54%	118 / 62 52%
5	Заря Луганск	123 / 62 50%	122 / 61 50%
6	Шахтер Донецк	128 / 64 50%	117 / 60 52%
7	Карпаты Львов	128 / 64 50%	125 / 62 49%
8	Львов	123 / 61 50%	111 / 57 51%
9	Десна Чернигов	98 / 45 46%	108 / 53 49%
10	Олимпик	124 / 55 44%	118 / 54 46%
11	Черноморец	126 / 54 43%	115 / 57 49%
12	Арсенал	92 / 39 42%	120 / 61 51%
В СРЕДНЕМ		115 / 58 50%	116 / 58 50%



Прессинг на чужой половине / удачный

		↓	В ср. за сезон
1	Арсенал	5 / 3 60%	1.8 / 0.3 17%
2	Александрия	2 / 2 100%	0.8 / 0.4 50%
3	Шахтер Донецк	3 / 1 33%	1.2 / 0.5 42%
4	Карпаты Львов	2 / 1 50%	1.1 / 0.5 45%
5	Динамо Киев	1 / 1 100%	1.6 / 0.3 19%
6	Мариуполь	1 / - 0%	2.2 / 0.6 27%
7	Десна Чернигов	1 / - 0%	0.9 / 0.3 33%
8	Черноморец	1 / - 0%	0.3 / 0.1 33%
9	Ворскла	-	1.2 / 0.7 58%
10	Заря Луганск	-	1 / 0.2 20%
11	Львов	-	1.4 / 0.5 36%
12	Олимпик	-	1.2 / 0.6 50%
В СРЕДНЕМ		1.3 / 0.7 50%	1.2 / 0.4 34%



Обводки

		↓	В ср. за сезон
1	Мариуполь	48 / 31 65%	27 / 12 46%
2	Карпаты Львов	50 / 25 50%	38 / 21 55%
3	Александрия	34 / 24 71%	25 / 14 58%
4	Шахтер Донецк	36 / 18 50%	37 / 21 58%
5	Динамо Киев	23 / 17 74%	24 / 14 58%
6	Заря Луганск	35 / 16 46%	26 / 13 52%
7	Десна Чернигов	23 / 12 52%	22 / 12 57%
8	Ворскла	17 / 12 71%	21 / 13 60%
9	Олимпик	21 / 9 43%	25 / 12 48%
10	Черноморец	19 / 9 47%	21 / 10 49%
11	Львов	18 / 8 44%	21 / 11 54%
12	Арсенал	17 / 8 47%	21 / 10 50%
В СРЕДНЕМ		28 / 16 55%	26 / 14 54%



Отборы

		↓	В ср. за сезон
1	Шахтер Донецк	55 / 30 55%	29 / 18 60%
2	Карпаты Львов	43 / 25 58%	31 / 18 58%
3	Черноморец	55 / 24 44%	35 / 20 57%
4	Львов	38 / 22 58%	32 / 20 62%
5	Олимпик	43 / 19 44%	35 / 18 52%
6	Мариуполь	26 / 17 65%	29 / 17 58%
7	Динамо Киев	25 / 17 68%	29 / 19 66%
8	Александрия	25 / 16 64%	32 / 17 54%
9	Ворскла	27 / 15 56%	37 / 21 56%
10	Заря Луганск	21 / 13 62%	33 / 19 56%
11	Арсенал	29 / 12 41%	39 / 23 60%
12	Десна Чернигов	22 / 10 45%	32 / 19 58%
В СРЕДНЕМ		34 / 18 54%	33 / 19 58%



Перехваты / на чужой половине

		↓	В ср. за сезон
1	Львов	72 / 10 54 / 10	54 / 10
2	Мариуполь	67 / 11 61 / 15	61 / 15
3	Черноморец	60 / 13 55 / 9	55 / 9
4	Арсенал	58 / 3 51 / 10	51 / 10
5	Александрия	52 / 12 51 / 9	51 / 9
6	Олимпик	51 / 6 51 / 10	51 / 10
7	Ворскла	51 / 6 45 / 8	45 / 8
8	Заря Луганск	49 / 11 56 / 13	56 / 13
9	Динамо Киев	47 / 12 47 / 12	47 / 12
10	Шахтер Донецк	34 / 10 35 / 13	35 / 13
11	Десна Чернигов	31 / 8 48 / 8	48 / 8
12	Карпаты Львов	27 / 4 44 / 7	44 / 7
В СРЕДНЕМ		50 / 9 50 / 10	50 / 10



Подборы / на чужой половине

		↓	В ср. за сезон
1	Заря Луганск	89 / 41 70 / 25	70 / 25
2	Львов	80 / 20 61 / 17	61 / 17
3	Мариуполь	80 / 32 66 / 23	66 / 23
4	Александрия	80 / 37 66 / 23	66 / 23
5	Олимпик	73 / 26 65 / 23	65 / 23
6	Динамо Киев	67 / 37 65 / 25	65 / 25
7	Арсенал	66 / 26 60 / 21	60 / 21
8	Черноморец	60 / 21 58 / 19	58 / 19
9	Ворскла	50 / 14 65 / 24	65 / 24
10	Десна Чернигов	49 / 17 58 / 20	58 / 20
11	Карпаты Львов	49 / 12 57 / 20	57 / 20
12	Шахтер Донецк	41 / 18 53 / 26	53 / 26
В СРЕДНЕМ		65 / 25 62 / 22	62 / 22



InStat Index

	↓	В ср. за сезон
1 Марлос, Шахтер Донецк	391	317
2 Исмаили, Шахтер Донецк	331	317
3 Де Андраде Барберан, Шахт	320	201
4 Матвиенко, Шахтер Донецк	317	124
5 Жуниор Мораес, Шахтер Дон	306	277
6 Степаненко, Шахтер Донецк	296	261
7 Банада, Александрия	295	249
8 Луиз Фелипе, Заря Луганск	294	147
9 Бандура, Львов	290	240
10 Дос Сантос Педро, Шахтер	289	192
11 Вакула, Мариуполь	289	218
12 Кривцов, Шахтер Донецк	288	109
13 Грицюк, Александрия	286	198
14 Шабанов, Динамо Киев	285	147
15 Ракицкий, Шахтер Донецк	282	280
16 Кравченко, Олимпик	280	264
17 Шастал, Александрия	277	217
18 Тайсон, Шахтер Донецк	276	294
19 Ди Франко, Карпаты Львов	273	233
20 Алан Патрик, Шахтер Донецк	271	278



Голевые моменты / реализованные

	↓	В ср. за сезон
1 Дос Сантос Педро, Шахтер	2 / 1	2.1 / 0.5
2 Кулач, Ворскла	2 / 1	0.7 / 0.3
3 Вакула, Мариуполь	2 / 1	1.2 / 0.5
4 Марлос, Шахтер Донецк	1 / 1	0.9 / 0.6
5 Кольцов, Олимпик	1 / 1	0.2 / 0.1
6 Политыло, Олимпик	1 / 1	0.5 / 0.5
7 Грицюк, Александрия	1 / 1	1.3 / 0.6
8 Шастал, Александрия	1 / 1	1 / 0.3
9 Дуелунд, Динамо Киев	1 / 1	0.9 / 0.9
10 Жуниор Мораес, Шахтер Дон	1 / 1	2.5 / 1
11 Матвиенко, Шахтер Донецк	1 / 1	0.2 / 0.2
12 Гринь, Арсенал	3 / -	1.9 / 0.3
13 Кедзиора, Динамо Киев	2 / -	0.3 / 0.1
14 Дегтярев, Олимпик	2 / -	0.7 / 0.2
15 Бондаренко, Александрия	2 / -	0.6 / 0.1
16 Майа Рейс, Львов	2 / -	1.1 / 0.3
17 Коваль, Черноморец	2 / -	0.7 / 0
18 Харатин, Заря Луганск	1 / -	0.6 / 0.1
19 Мусолитин, Черноморец	1 / -	0.6 / 0
20 Балашов, Олимпик	1 / -	1.1 / 0.4



Голевые моменты создал

	↓	В ср. за сезон
1 Коваль, Черноморец	2	0.7
2 Западня, Львов	2	0.7
3 Марлос, Шахтер Донецк	2	2
4 Цыганков, Динамо Киев	2	2.5
5 Тайсон, Шахтер Донецк	2	1.8
6 Шастал, Александрия	2	1
7 Ребенко, Ворскла	2	0.8
8 Майа Рейс, Львов	2	1.1
9 Семотюк, Арсенал	1	2
10 Мозолюк, Динамо Киев	1	0.8
11 Савченко, Черноморец	1	0.2
12 Буяльский, Динамо Киев	1	0.5
13 Карраскал Гвардо, Карпаты	1	1.1
14 Зубков, Мариуполь	1	1.5
15 Кравченко, Олимпик	1	0.4
16 До Куго Тейшейра, Олимпик	1	0.5
17 Задерака, Александрия	1	0.7
18 Алан Патрик, Шахтер Донецк	1	0.7
19 Борячук, Мариуполь	1	0.2
20 Шабанов, Динамо Киев	1	0.5



ТТД

	↓	В ср. за сезон
1 Силась, Заря Луганск	129 / 103	80% 90 / 70 77%
2 Сидорчук, Динамо Киев	116 / 101	87% 95 / 80 84%
3 Михайличенко, Заря Луганск	122 / 100	82% 96 / 76 79%
4 Харатин, Заря Луганск	117 / 96	82% 82 / 67 82%
5 Пердуга, Ворскла	102 / 94	92% 93 / 79 84%
6 Чечер, Заря Луганск	102 / 93	91% 95 / 86 91%
7 Кривцов, Шахтер Донецк	104 / 91	88% 102 / 93 92%
8 Насонов, Арсенал	99 / 86	87% 90 / 74 83%
9 Де Андраде Барберан, Шахт	95 / 86	91% 109 / 98 89%
10 Кириоханцев, Мариуполь	109 / 84	77% 78 / 61 78%
11 Гитченко, Десна Чернигов	94 / 84	89% 74 / 65 89%
12 Кравченко, Олимпик	101 / 83	82% 79 / 66 84%
13 Цыганков, Динамо Киев	102 / 82	80% 77 / 57 73%
14 Федорчук, Мариуполь	101 / 81	80% 87 / 68 78%
15 Шарпар, Ворскла	96 / 81	84% 80 / 65 81%
16 Шендрик, Александрия	88 / 81	92% 67 / 56 84%
17 Бондаренко, Александрия	94 / 80	85% 73 / 61 83%
18 Кравченко, Ворскла	94 / 79	84% 87 / 69 79%
19 Батиста Де Соуза, Ворскла	91 / 79	87% 76 / 60 79%
20 Исмаили, Шахтер Донецк	88 / 78	89% 89 / 72 81%



Удары / в створ

	↓	В ср. за сезон
1 Кулач, Ворскла	5 / 3	60% 3.3 / 1.7 52%
2 Швед, Карпаты Львов	6 / 2	33% 2.8 / 1.4 50%
3 Вакула, Мариуполь	5 / 2	40% 3.1 / 1.7 54%
4 Майа Рейс, Львов	3 / 2	67% 1.9 / 0.6 33%
5 Жуниор Мораес, Шахтер Дон	2 / 2	100% 3 / 1.8 60%
6 Бондаренко, Александрия	2 / 2	100% 0.7 / 0.3 43%
7 Шастал, Александрия	2 / 2	100% 1.6 / 1.3 80%
8 Шарпар, Ворскла	5 / 1	20% 2.1 / 0.6 32%
9 Харатин, Заря Луганск	4 / 1	25% 1.6 / 0.6 36%
10 Политыло, Олимпик	4 / 1	25% 3.1 / 0.5 17%
11 Дуелунд, Динамо Киев	4 / 1	25% 3.8 / 0.9 25%
12 Гринь, Арсенал	4 / 1	25% 3.2 / 1.6 50%
13 Ковалец, Александрия	3 / 1	33% 2.2 / 0.7 33%
14 Дегтярев, Олимпик	3 / 1	33% 1 / 0.3 33%
15 Леднев, Заря Луганск	3 / 1	33% 2.1 / 0.9 42%
16 Кольцов, Олимпик	3 / 1	33% 1.2 / 0.3 27%
17 Дос Сантос Педро, Шахтер	3 / 1	33% 3.5 / 0.9 27%
18 Банада, Александрия	2 / 1	50% 2.2 / 1.1 50%
19 Тайсон, Шахтер Донецк	2 / 1	50% 1.7 / 0.9 50%
20 Сагуткин, Арсенал	2 / 1	50% 1 / 0.5 50%



Фолы

	↓	В ср. за сезон
1 Ди Франко, Карпаты Львов	6	2.5
2 Гонсалвеш Пимента, Львов	5	2.9
3 Савченко, Черноморец	5	1.5
4 Филиппов, Десна Чернигов	5	1.8
5 До Куго Тейшейра, Олимпик	5	1.7
6 Банада, Александрия	4	2.4
7 Майа Рейс, Львов	4	2.3
8 Стецков, Александрия	4	2.8
9 Чорнуи, Черноморец	4	1.6
10 Дава, Мариуполь	4	3.6
11 Кабаев, Заря Луганск	4	3.2
12 Снурцин, Олимпик	4	4.2
13 Борячук, Мариуполь	3	0.8
14 Трубочкин, Черноморец	3	1.6
15 Рьжук, Черноморец	3	1.2
16 Тайсон, Шахтер Донецк	3	0.9
17 Зубейко, Олимпик	3	1.3
18 Донатан, Львов	3	2
19 Мехремич, Карпаты Львов	3	2.1
20 Ковалец, Александрия	3	1.9



Фолы на нем

	↓	В ср. за сезон
1 Михайличенко, Заря Луганск	6	2.6
2 Коваль, Черноморец	6	3.3
3 Шастал, Александрия	6	5
4 Леднев, Заря Луганск	5	2.1
5 Эрбес, Карпаты Львов	4	1.4
6 Ксенз, Олимпик	4	1.9
7 Борячук, Мариуполь	4	2
8 Марлос, Шахтер Донецк	4	2.3
9 Ди Франко, Карпаты Львов	4	4.1
10 Ковалец, Александрия	3	1.9
11 Сидорчук, Динамо Киев	3	1.2
12 Вакула, Мариуполь	3	1.9
13 Картушов, Десна Чернигов	3	1.8
14 Гуцуляк, Карпаты Львов	3	2.3
15 Филиппов, Десна Чернигов	3	1.3
16 Гринь, Арсенал	3	2.6
17 Политыло, Олимпик	3	3.7
18 Далко, Ворскла	3	0.9
19 da Silva, Львов	3	2.1
20 Дос Сантос Педро, Шахтер	3	2.8



Передачи

	↓	В ср. за сезон
1 Кривцов, Шахтер Донецк	80 / 72 90%	78 / 73 93%
2 Де Андраде Барберан, Шахт	77 / 72 94%	88 / 81 92%
3 Силась, Заря Луганск	82 / 69 84%	50 / 40 80%
4 Сидорчук, Динамо Киев	75 / 69 92%	57 / 51 89%
5 Харатин, Заря Луганск	79 / 68 86%	50 / 43 84%
6 Пердуга, Ворскла	70 / 67 96%	58 / 50 87%
7 Гитченко, Десна Чернигов	69 / 62 90%	48 / 43 90%
8 Шарпар, Ворскла	63 / 61 97%	45 / 41 89%
9 Чечер, Заря Луганск	65 / 60 92%	60 / 56 92%
10 Ракицкий, Шахтер Донецк	72 / 58 81%	70 / 61 87%
11 Шендрик, Александрия	64 / 58 91%	43 / 37 85%
12 Имереков, Десна Чернигов	62 / 57 92%	59 / 55 92%
13 Батиста Де Соуза, Ворскла	65 / 55 85%	49 / 38 78%
14 Насонов, Арсенал	63 / 55 87%	56 / 48 86%
15 Кравченко, Ворскла	61 / 55 90%	52 / 44 85%
16 Исмаили, Шахтер Донецк	59 / 55 93%	58 / 49 85%
17 Михайличенко, Заря Луганск	70 / 54 77%	52 / 43 82%
18 Люлька, Десна Чернигов	57 / 53 93%	43 / 35 83%
19 Кедзиора, Динамо Киев	65 / 52 80%	56 / 46 82%
20 Ребенок, Ворскла	58 / 52 90%	47 / 34 71%



Передачи получил

	↓	В ср. за сезон
1 Де Андраде Барберан, Шахт	74	81
2 Кривцов, Шахтер Донецк	67	66
3 Харатин, Заря Луганск	64	39
4 Силась, Заря Луганск	63	38
5 Сидорчук, Динамо Киев	63	45
6 Кравченко, Ворскла	59	44
7 Тайсон, Шахтер Донецк	58	65
8 Гитченко, Десна Чернигов	58	36
9 Шарпар, Ворскла	56	36
10 Ракицкий, Шахтер Донецк	56	52
11 Пихалёнок, Мариуполь	56	42
12 Имереков, Десна Чернигов	52	50
13 Кедзиора, Динамо Киев	52	35
14 Шендрик, Александрия	52	33
15 Батиста Де Соуза, Ворскла	50	32
16 Пердуга, Ворскла	49	37
17 Михайличенко, Заря Луганск	49	34
18 Морозюк, Динамо Киев	47	42
19 Чеснаков, Ворскла	47	34
20 Караваев, Заря Луганск	47	36



Количество передач между двумя игроками одной команды

	↓
1 Цыганков - Пиварич, Динамо Киев	34
2 Кривцов - Де Андраде Барберан, Шахтер Донецк	32
3 Гитченко - Имереков, Десна Чернигов	31
4 Шендрик - Бондаренко, Александрия	31
5 Пердуга - Далко, Ворскла	30
6 Ребенок - Батиста Де Соуза, Ворскла	30
7 Силась - Михайличенко, Заря Луганск	29
8 Кириуханцев - Зубков, Мариуполь	27
9 Майданевич - Йевтовски, Арсенал	27
10 Гитченко - Люлька, Десна Чернигов	26
11 Морозюк - Сидорчук, Динамо Киев	26
12 Харатин - Чечер, Заря Луганск	25
13 Кедзиора - Морозюк, Динамо Киев	25
14 Кедзиора - Бурда, Динамо Киев	24
15 Сидорчук - Кедзиора, Динамо Киев	24
16 Кривцов - Пятов, Шахтер Донецк	23
17 Исмаили - Степаненко, Шахтер Донецк	23
18 Снурницин - Кравченко, Олимпик	23
19 Шендрик - Стецков, Александрия	22
20 Кривцов - Ракицкий, Шахтер Донецк	22

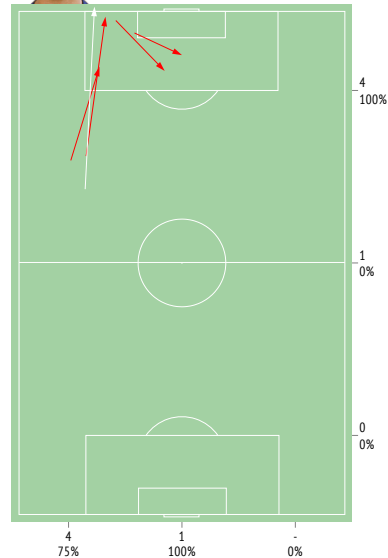


Передачи острые

	↓
1 Ребенок, Ворскла	5 / 4 80%
2 Тайсон, Шахтер Донецк	4 / 3 75%
3 Марлос, Шахтер Донецк	3 / 3 100%
4 Буяльский, Динамо Киев	3 / 2 67%
5 Жуниор Мораес, Шахтер Дон	3 / 2 67%
6 Сергейчук, Ворскла	2 / 2 100%
7 Волков, Десна Чернигов	2 / 2 100%
8 Савченко, Черноморец	2 / 2 100%
9 Шарпар, Ворскла	2 / 2 100%
10 Д.Фаворов, Десна Чернигов	2 / 2 100%
11 Бабенко, Черноморец	2 / 2 100%
12 Насонов, Арсенал	3 / 1 33%
13 Исмаили, Шахтер Донецк	3 / 1 33%
14 Карраскал Гвардо, Карпаты	3 / 1 33%
15 da Silva, Львов	3 / 1 33%
16 Йевтовски, Арсенал	2 / 1 50%
17 Кольцов, Олимпик	2 / 1 50%
18 Картушов, Десна Чернигов	2 / 1 50%
19 До Куго Тейшейра, Олимпик	2 / 1 50%
20 Швед, Карпаты Львов	2 / 1 50%



Передачи острые



→ точные
→ неточные



Навесы

	↓
1 Морозюк, Динамо Киев	7 / 2 29%
2 Майданевич, Арсенал	5 / 2 40%
3 Д.Фаворов, Десна Чернигов	4 / 2 50%
4 Голиков, Львов	3 / 2 67%
5 Стецков, Александрия	2 / 2 100%
6 Кедзиора, Динамо Киев	5 / 1 20%
7 Картушов, Десна Чернигов	5 / 1 20%
8 Кириуханцев, Мариуполь	4 / 1 25%
9 Семенов, Арсенал	4 / 1 25%
10 Задерака, Александрия	3 / 1 33%
11 Зубеико, Олимпик	3 / 1 33%
12 Цыганков, Динамо Киев	3 / 1 33%
13 Западня, Львов	3 / 1 33%
14 Батиста Де Соуза, Ворскла	3 / 1 33%
15 Филиппов, Десна Чернигов	3 / 1 33%
16 Пердуга, Ворскла	2 / 1 50%
17 Кабаев, Заря Луганск	2 / 1 50%
18 Майя Рейс, Львов	1 / 1 100%
19 Ребенок, Ворскла	1 / 1 100%
20 Ракицкий, Шахтер Донецк	1 / 1 100%



Передачи в штрафную

	↓
1 Картушов, Десна Чернигов	16 / 9 56%
2 Д.Фаворов, Десна Чернигов	8 / 7 88%
3 Цыганков, Динамо Киев	12 / 6 50%
4 Семенов, Арсенал	9 / 4 44%
5 Тымчик, Заря Луганск	7 / 4 57%
6 Тайсон, Шахтер Донецк	5 / 4 80%
7 Пасаев, Александрия	5 / 4 80%
8 Ребенок, Ворскла	5 / 4 80%
9 Кабаев, Заря Луганск	4 / 4 100%
10 Бабенко, Черноморец	4 / 4 100%
11 Чорнуи, Черноморец	9 / 3 33%
12 Волков, Десна Чернигов	8 / 3 38%
13 Морозюк, Динамо Киев	8 / 3 38%
14 Ковалец, Александрия	7 / 3 43%
15 Сенз, Олимпик	6 / 3 50%
16 Западня, Львов	5 / 3 60%
17 Политыло, Олимпик	4 / 3 75%
18 Грицюк, Александрия	4 / 3 75%
19 Пуграш, Львов	3 / 3 100%
20 Марлос, Шахтер Донецк	3 / 3 100%



Единоборства

		↓	В ср. за сезон
1	Михайличенко, Заря Луганск	24 / 18 75%	23 / 13 57%
2	Кравченко, Олимпик	22 / 17 77%	15 / 11 76%
3	Смирнов, Черноморец	22 / 16 73%	15 / 10 66%
4	Западня, Львов	24 / 14 58%	18 / 8 45%
5	Банада, Александрия	20 / 14 70%	20 / 11 55%
6	Адамюк, Львов	17 / 14 82%	15 / 10 71%
7	Дуарте Да Сильва, Львов	37 / 13 35%	25 / 8 34%
8	Вакула, Мариуполь	22 / 13 59%	23 / 10 43%
9	Сидорчук, Динамо Киев	20 / 13 65%	16 / 9 58%
10	Ди Франко, Карпаты Львов	20 / 13 65%	18 / 11 57%
11	Далко, Ворскла	18 / 13 72%	16 / 10 61%
12	Шастал, Александрия	34 / 12 35%	27 / 12 44%
13	Ковалец, Александрия	26 / 12 46%	18 / 9 48%
14	Тымчик, Заря Луганск	21 / 12 57%	20 / 12 61%
15	Кирюханцев, Мариуполь	21 / 12 57%	16 / 8 51%
16	Мехремич, Карпаты Львов	20 / 12 60%	13 / 8 58%
17	Федорчук, Мариуполь	20 / 12 60%	19 / 10 55%
18	Морозюк, Динамо Киев	18 / 12 67%	14 / 8 57%
19	Федецкий, Карпаты Львов	17 / 12 71%	13 / 9 65%
20	Люлька, Десна Чернигов	16 / 12 75%	14 / 8 61%



Единоборства в обороне

		↓	В ср. за сезон
1	Кравченко, Олимпик	19 / 14 74%	12 / 10 76%
2	Смирнов, Черноморец	19 / 13 68%	12 / 8 67%
3	Михайличенко, Заря Луганск	15 / 11 73%	14 / 8 55%
4	Сагуткин, Арсенал	12 / 11 92%	8 / 8 94%
5	Матвиенко, Шахтер Донецк	13 / 10 77%	7 / 5 68%
6	Путраш, Львов	13 / 10 77%	8 / 6 74%
7	Адамюк, Львов	13 / 10 77%	12 / 9 73%
8	Федецкий, Карпаты Львов	11 / 10 91%	11 / 8 67%
9	Остапенко, Черноморец	16 / 9 56%	13 / 8 63%
10	Далко, Ворскла	14 / 9 64%	13 / 8 59%
11	Тымчик, Заря Луганск	14 / 9 64%	13 / 8 60%
12	Люлька, Десна Чернигов	13 / 9 69%	10 / 6 64%
13	Чоботенко, Мариуполь	12 / 9 75%	17 / 10 62%
14	Шендрик, Александрия	10 / 9 90%	8 / 5 65%
15	Банада, Александрия	13 / 8 62%	13 / 7 55%
16	Западня, Львов	10 / 8 80%	5 / 3.3 61%
17	Морозюк, Динамо Киев	8 / 8 100%	8 / 6 73%
18	Кольцов, Олимпик	18 / 7 39%	12 / 7 55%
19	Снурницин, Олимпик	17 / 7 41%	14 / 7 50%
20	Е.Пасич, Олимпик	12 / 7 58%	11 / 7 64%



Единоборства в атаке

		↓	В ср. за сезон
1	Дуарте Да Сильва, Львов	30 / 11 37%	19 / 7 35%
2	Вакула, Мариуполь	18 / 11 61%	17 / 8 50%
3	Шастал, Александрия	29 / 10 34%	19 / 8 41%
4	Грицок, Александрия	13 / 10 77%	18 / 8 46%
5	Сидорчук, Динамо Киев	12 / 10 83%	7 / 4.2 58%
6	Ковалец, Александрия	18 / 9 50%	13 / 7 49%
7	Гуцуляк, Карпаты Львов	16 / 9 56%	20 / 8 40%
8	Марлос, Шахтер Донецк	15 / 9 60%	15 / 8 51%
9	Кабаев, Заря Луганск	13 / 9 69%	15 / 7 45%
10	Коваль, Черноморец	24 / 8 33%	20 / 7 33%
11	Ситало, Александрия	16 / 8 50%	23 / 10 44%
12	Балашов, Олимпик	14 / 8 57%	12 / 5 45%
13	Цыганков, Динамо Киев	13 / 8 62%	10 / 5 51%
14	Леднев, Заря Луганск	15 / 7 47%	14 / 4.8 36%
15	Задерака, Александрия	13 / 7 54%	11 / 5 45%
16	Ди Франко, Карпаты Львов	12 / 7 58%	11 / 7 61%
17	Чурко, Мариуполь	11 / 7 64%	14 / 6 39%
18	Федорчук, Мариуполь	10 / 7 70%	8 / 5 67%
19	Михайличенко, Заря Луганск	9 / 7 78%	9 / 5 59%
20	Сергийчук, Ворскла	14 / 6 43%	24 / 10 40%



Единоборства вверх

		↓	В ср. за сезон
1	Кравченко, Олимпик	12 / 11 92%	7 / 6 89%
2	Смирнов, Черноморец	10 / 10 100%	7 / 4.3 65%
3	Западня, Львов	13 / 8 62%	6 / 2.5 44%
4	Адамюк, Львов	9 / 8 89%	8 / 6 74%
5	Гитченко, Десна Чернигов	10 / 7 70%	6 / 4.8 80%
6	Путраш, Львов	9 / 7 78%	4.9 / 3.8 79%
7	Банада, Александрия	9 / 7 78%	9 / 5 58%
8	Сагуткин, Арсенал	7 / 7 100%	5 / 5 100%
9	Тымчик, Заря Луганск	12 / 6 50%	9 / 5 59%
10	Далко, Ворскла	9 / 6 67%	8 / 4.4 55%
11	Михайличенко, Заря Луганск	8 / 6 75%	6 / 3.5 58%
12	Бондаренко, Александрия	6 / 6 100%	6 / 4.6 75%
13	Дуарте Да Сильва, Львов	18 / 5 28%	11 / 2.7 24%
14	Снурницин, Олимпик	9 / 5 56%	6 / 3.2 58%
15	Майданевич, Арсенал	7 / 5 71%	5 / 2.6 52%
16	Чечер, Заря Луганск	7 / 5 71%	6 / 4.6 71%
17	Шендрик, Александрия	6 / 5 83%	4.8 / 3 63%
18	Чоботенко, Мариуполь	6 / 5 83%	9 / 7 70%
19	Коваль, Черноморец	13 / 4 31%	12 / 4.3 35%
20	Ситало, Александрия	10 / 4 40%	15 / 6 42%



Единоборства вниз

		↓	В ср. за сезон
1	Вакула, Мариуполь	21 / 13 62%	20 / 9 45%
2	Ди Франко, Карпаты Львов	20 / 13 65%	15 / 9 61%
3	Мехремич, Карпаты Львов	19 / 12 63%	9 / 5 55%
4	Михайличенко, Заря Луганск	16 / 12 75%	17 / 9 56%
5	Федецкий, Карпаты Львов	16 / 11 69%	7 / 4.8 69%
6	Шастал, Александрия	21 / 10 48%	18 / 9 48%
7	Ковалец, Александрия	20 / 10 50%	14 / 8 56%
8	Кирюханцев, Мариуполь	15 / 10 67%	13 / 7 55%
9	Сидорчук, Динамо Киев	15 / 10 67%	12 / 7 54%
10	Цыганков, Динамо Киев	14 / 10 71%	12 / 6 49%
11	Грицок, Александрия	13 / 10 77%	20 / 8 43%
12	Дос Сантос Педро, Шахтер	21 / 9 43%	19 / 10 49%
13	Матвиенко, Шахтер Донецк	12 / 9 75%	7 / 5 68%
14	Дуарте Да Сильва, Львов	19 / 8 42%	14 / 6 43%
15	Марлос, Шахтер Донецк	17 / 8 47%	19 / 9 47%
16	da Silva, Львов	14 / 8 57%	8 / 3.8 46%
17	Остапенко, Черноморец	14 / 8 57%	10 / 6 55%
18	Кольцов, Олимпик	14 / 8 57%	11 / 7 59%
19	Зубков, Мариуполь	14 / 8 57%	14 / 6 46%
20	Федорчук, Мариуполь	12 / 8 67%	12 / 6 54%



Участие в командном прессинге

		↓	В ср. за сезон
1	Гринь, Арсенал	5 / 3 60%	1.8 / 0.5 27%
2	Баланюк, Арсенал	3 / 2 67%	2.6 / 0.7 25%
3	Задерака, Александрия	2 / 2 100%	0.8 / 0.4 50%
4	Банада, Александрия	2 / 2 100%	0.4 / 0.3 75%
5	Шастал, Александрия	2 / 2 100%	1 / 1 100%
6	Ковалец, Александрия	2 / 2 100%	0.7 / 0.4 60%
7	Доронин, Арсенал	3 / 1 33%	1.4 / 0.5 33%
8	Тайсон, Шахтер Донецк	3 / 1 33%	1.3 / 0.5 42%
9	Дос Сантос Педро, Шахтер	3 / 1 33%	0.9 / 0.5 50%
10	Ди Франко, Карпаты Львов	2 / 1 50%	0.8 / 0.4 50%
11	Гуцуляк, Карпаты Львов	2 / 1 50%	0.5 / 0.2 33%
12	Алан Патрик, Шахтер Донецк	2 / 1 50%	0.7 / 0.4 60%
13	Швед, Карпаты Львов	2 / 1 50%	0.6 / 0.3 60%
14	Семютюк, Арсенал	2 / 1 50%	4 / 2 50%
15	Жуниор Мораес, Шахтер Дон	2 / 1 50%	1 / 0.5 50%
16	Майданевич, Арсенал	2 / 1 50%	0.5 / 0.2 33%
17	Домбровский, Арсенал	2 / 1 50%	0.4 / 0.1 33%
18	Эрбес, Карпаты Львов	2 / 1 50%	0.9 / 0.6 67%
19	Йевтовски, Арсенал	2 / 1 50%	0.3 / 0.2 50%
20	Запорожан, Александрия	1 / 1 100%	0.4 / 0.2 50%

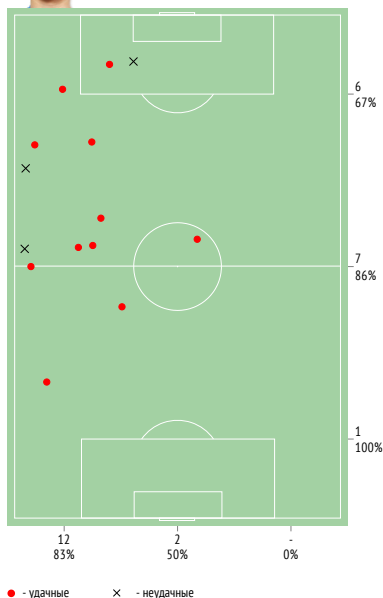


Обводки

		↓	В ср. за сезон
1	Вакула, Мариуполь	14 / 11 79%	11 / 6 59%
2	Марлос, Шахтер Донецк	11 / 8 73%	10 / 6 65%
3	Цыганков, Динамо Киев	9 / 8 89%	4.5 / 3 66%
4	Ди Франко, Карпаты Львов	9 / 7 78%	6 / 4.4 79%
5	Грицюк, Александрия	8 / 7 88%	9 / 4.4 50%
6	Гуцуляк, Карпаты Львов	9 / 5 56%	5 / 2.5 47%
7	Ковалец, Александрия	8 / 5 63%	5 / 3.2 65%
8	Карраскал Гвардо, Карпаты	8 / 4 50%	10 / 6 60%
9	Леднев, Заря Луганск	6 / 4 67%	5 / 2.5 48%
10	Чурко, Мариуполь	6 / 4 67%	4.5 / 1.8 41%
11	Задерака, Александрия	5 / 4 80%	6 / 3.2 57%
12	Д.Фаворов, Десна Чернигов	4 / 4 100%	2.7 / 1.7 64%
13	Швед, Карпаты Львов	7 / 3 43%	5 / 2.2 42%
14	Мехремич, Карпаты Львов	6 / 3 50%	1.7 / 0.9 50%
15	Кирюханцев, Мариуполь	6 / 3 50%	5 / 1.8 36%
16	Бабенко, Черноморец	6 / 3 50%	2.3 / 1 44%
17	Коваль, Черноморец	6 / 3 50%	2.7 / 1 38%
18	Борячук, Мариуполь	5 / 3 60%	3.8 / 1.6 42%
19	Зубков, Мариуполь	5 / 3 60%	5 / 2.1 41%
20	Исмаили, Шахтер Донецк	5 / 3 60%	5 / 3.1 57%



Больше всех обводок - точки



Отборы

		↓	В ср. за сезон
1	Дос Сантос Педро, Шахтер	8 / 6 75%	6 / 4 65%
2	Федецкий, Карпаты Львов	7 / 6 86%	2.6 / 2.1 82%
3	Ди Франко, Карпаты Львов	7 / 6 86%	3.5 / 2.3 65%
4	Кольцов, Олимпик	8 / 5 63%	4.7 / 2.9 61%
5	Де Андраде Барберан, Шахт	8 / 5 63%	2.8 / 1.7 62%
6	Смирнов, Черноморец	8 / 5 63%	4.4 / 3.4 76%
7	Матвиенко, Шахтер Донецк	7 / 5 71%	2.9 / 2.1 75%
8	Западня, Львов	6 / 5 83%	3.5 / 2.3 68%
9	Морозюк, Динамо Киев	5 / 5 100%	3.5 / 3 85%
10	Остапенко, Черноморец	8 / 4 50%	4.7 / 2.3 50%
11	Рыжук, Черноморец	6 / 4 67%	2.4 / 1.7 71%
12	Мехремич, Карпаты Львов	6 / 4 67%	2.5 / 1.2 50%
13	Кривцов, Шахтер Донецк	5 / 4 80%	3.3 / 2.8 86%
14	Люлька, Десна Чернигов	5 / 4 80%	3.4 / 2 60%
15	da Silva, Львов	5 / 4 80%	2.2 / 1.5 67%
16	Михайличенко, Заря Луганск	4 / 4 100%	6 / 3 54%
17	Трубочкин, Черноморец	11 / 3 27%	4.1 / 2.6 63%
18	До Кутто Тейшейра, Олимпик	9 / 3 33%	3.2 / 1.5 46%
19	Алан Патрик, Шахтер Донецк	8 / 3 38%	4.9 / 2.4 49%
20	Насонов, Арсенал	6 / 3 50%	7 / 3.9 53%



Перехваты / на чужой половине

		↓
1	Смирнов, Черноморец	18 / 7
2	Адамюк, Львов	18 / -
3	Кирюханцев, Мариуполь	12 / 4
4	Сагуткин, Арсенал	12 / -
5	Путраш, Львов	11 / 1
6	Федорчук, Мариуполь	10 / 2
7	Чечер, Заря Луганск	10 / 1
8	Майданевич, Арсенал	10 / -
9	Чоботенко, Мариуполь	10 / -
10	Приймак, Львов	9 / 2
11	Бабенко, Черноморец	9 / 2
12	Демири, Мариуполь	9 / 1
13	Снурицин, Олимпик	9 / 1
14	Остапенко, Черноморец	9 / 1
15	Бондаренко, Александрия	9 / -
16	Гонсалвеш Пимента, Львов	9 / -
17	Кольцов, Олимпик	8 / 1
18	Домбровский, Арсенал	8 / -
19	Гитченко, Десна Чернигов	8 / -
20	Кривцов, Шахтер Донецк	8 / -



Подборы / на чужой половине

		↓
1	Путраш, Львов	15 / 3
2	Кравченко, Олимпик	14 / 4
3	Запорожан, Александрия	13 / 9
4	Харатин, Заря Луганск	13 / 7
5	Насонов, Арсенал	13 / 5
6	Демири, Мариуполь	13 / 2
7	Силась, Заря Луганск	12 / 8
8	Буяльский, Динамо Киев	12 / 8
9	Йевтовски, Арсенал	12 / 6
10	Чечер, Заря Луганск	12 / 3
11	Мишнев, Мариуполь	11 / 8
12	Михайличенко, Заря Луганск	11 / 4
13	Адамюк, Львов	11 / 2
14	Федорчук, Мариуполь	10 / 5
15	Кольцов, Олимпик	10 / 5
16	Ковалец, Александрия	10 / 3
17	Бондаренко, Александрия	10 / 3
18	Западня, Львов	10 / 3
19	Остапенко, Черноморец	10 / 2
20	Бабенко, Черноморец	9 / 6



Потери мяча / на своей половине

		↓
1	Коваль, Черноморец	17 / 1
2	Шастал, Александрия	16 / 2
3	Западня, Львов	15 / 3
4	Дуарте Да Сильва, Львов	15 / 3
5	Филиппов, Десна Чернигов	15 / -
6	До Кутто Тейшейра, Олимпик	12 / 1
7	Морозюк, Динамо Киев	12 / 1
8	Детярев, Олимпик	12 / 1
9	Асеведо Руиз, Заря Луганск	12 / -
10	Тымчик, Заря Луганск	11 / 2
11	Караваяев, Заря Луганск	11 / 1
12	Ковалец, Александрия	11 / 1
13	Майа Рейс, Львов	10 / 3
14	Борячук, Мариуполь	10 / 2
15	Балашов, Олимпик	10 / 2
16	Грнь, Арсенал	10 / 1
17	Путраш, Львов	9 / 5
18	Ракицкий, Шахтер Донецк	9 / 2
19	Д.Фаворов, Десна Чернигов	9 / 1
20	Леднев, Заря Луганск	9 / 1



Овладения мячом / на чужой половине

		↓
1	Адамюк, Львов	17 / 2
2	Кравченко, Олимпик	14 / 2
3	Демири, Мариуполь	13 / 2
4	Чоботенко, Мариуполь	13 / -
5	Чечер, Заря Луганск	12 / 3
6	Бондаренко, Александрия	12 / 1
7	Шендрик, Александрия	12 / -
8	Батиста Де Соуза, Ворскла	11 / -
9	Смирнов, Черноморец	10 / 3
10	Остапенко, Черноморец	10 / 1
11	Гитченко, Десна Чернигов	10 / -
12	Путраш, Львов	10 / -
13	Ермаков, Десна Чернигов	9 / 3
14	Исмаили, Шахтер Донецк	9 / 3
15	Мехремич, Карпаты Львов	9 / 2
16	Литвин, Заря Луганск	9 / 1
17	Далко, Ворскла	9 / -
18	Майданевич, Арсенал	9 / -
19	Махновский, Олимпик	9 / -
20	Кольцов, Олимпик	8 / 3



Вратари (1-13)

	InStat Index	Минут на поле	Пропущенные голы	Ударты отбитые	Сейв	Игра на выходе врат. / удачная		Фолы / на нем	Желтые / красные карточки	Передачи	Передачи подготовительные	Конструктивные передачи	Ключевые передачи	Короткие передачи	Средние передачи	Длинные передачи
1 Луиз Фелипе, Заря Луганск	294	97	-	4 100%	2	2 / 1	50%	-	-	17 / 16 94%	10 / 10	7 / 6	-	1 / 1	11 / 11	5 / 4
2 Бандура, Львов	290	97	-	3 100%	1	4 / 4	100%	-	-	33 / 29 88%	6 / 6	27 / 23	-	1 / 1	11 / 10	21 / 18
3 Пятов, Шахтер Донецк	238	95	1	5 83%	-	2 / 1	50%	-	-	36 / 33 92%	27 / 27	9 / 6	-	3 / 3	29 / 28	4 / 2
4 Бойко, Динамо Киев	233	42	-	1 100%	-	1 / 1	100%	-	-	14 / 10 71%	-	14 / 10	-	-	-	14 / 10
5 Бушан, Динамо Киев	228	51	-	2 100%	-	4 / 3	75%	1 / 0	0 / 1	10 / 8 80%	4 / 4	6 / 4	-	-	4 / 4	6 / 4
6 Шуст, Ворскла	222	94	-	1 100%	-	2 / 2	100%	-	-	23 / 21 91%	3 / 3	20 / 18	-	-	9 / 9	14 / 12
7 Гальчук, Мариуполь	221	94	-	1 100%	-	1 / 0	0%	-	-	25 / 21 84%	12 / 12	13 / 9	-	1 / 1	12 / 12	12 / 8
8 Кучуньку, Карпаты Львов	213	95	6	6 50%	2	7 / 5	71%	-	-	26 / 21 81%	8 / 8	18 / 13	-	-	17 / 13	9 / 8
9 Махновский, Олимпик	209	95	3	5 63%	3	9 / 8	89%	0 / 1	-	23 / 17 74%	1 / 1	22 / 16	-	1 / 0	4 / 3	18 / 14
10 Пасть, Десна Чернигов	199	94	2	4 67%	2	2 / 2	100%	-	-	21 / 21 100%	13 / 13	8 / 8	-	2 / 2	16 / 16	3 / 3
11 Ситало, Арсенал	197	98	1	2 67%	-	-	-	-	-	16 / 13 81%	6 / 6	10 / 7	-	1 / 1	9 / 8	6 / 4
12 Литовченко, Черноморец	194	94	1	1 50%	-	2 / 2	100%	-	-	27 / 20 74%	5 / 5	22 / 15	-	-	6 / 5	21 / 15
13 Паньків, Александрия	191	95	2	3 60%	1	1 / 1	100%	-	-	30 / 28 93%	7 / 7	23 / 21	-	-	9 / 9	21 / 19
В СРЕДНЕМ	225	88	1.2	2.9 70%	0.8	2.8 / 2.3	81%	0.1 / 0.1	0 / 0.1	23 / 20 86%	8 / 8	15 / 12	-	0.8 / 0.7	11 / 10	12 / 9



Левые защитники (1-12)

	InStat Index	Минут на поле	Голы / голевые передачи	Ударты / в створ	Фолы / на нем	Передачи	Ключевые передачи	Передачи в штрафную		Единоборства		Единоборства в обороне		Единоборства в атаке		Единоборства сверху		Обводки		Отборы		Перехваты / на чужой половине		Подборы / на чужой половине	
1 Исмаили, Шахтер Донецк	331	95	0 / 1	-	0 / 3	59 / 55 93%	3 / 1	1 / 0	0%	16 / 10 63%	8 / 6 75%	8 / 4 50%	4 / 3 75%	5 / 3 60%	3 / 1 33%	3 / 1	33%	3 / 1	5 / 4						
2 Батиста Де Соуза, Ворскла	263	94	-	-	1 / 0	65 / 55 85%	1 / 1	2 / 1	50%	9 / 8 89%	6 / 6 100%	3 / 2 67%	1 / 1 100%	3 / 2 67%	2 / 2 100%	7 / 0	4 / 0								
3 Пиварич, Динамо Киев	245	98	-	-	-	58 / 51 88%	-	2 / 1	50%	5 / 4 80%	2 / 2 100%	3 / 2 67%	3 / 3 100%	1 / 0 0%	-	7 / 1	8 / 4								
4 Стецков, Александрия	243	79	-	1 / 0	4 / 1	47 / 37 79%	1 / 1	3 / 2	67%	12 / 6 50%	9 / 5 56%	3 / 1 33%	3 / 2 67%	1 / 1 100%	4 / 2 50%	6 / 0	7 / 2								
5 Люлька, Десна Чернигов	234	94	-	-	2 / 0	57 / 53 93%	-	-	-	16 / 12 75%	13 / 9 69%	3 / 3 100%	5 / 4 80%	-	5 / 4 80%	3 / 0	3 / 1								
6 Демири, Мариуполь	222	94	-	-	0 / 2	47 / 33 70%	1 / 0	4 / 1	25%	13 / 10 77%	7 / 6 86%	6 / 4 67%	2 / 2 100%	4 / 3 75%	2 / 2 100%	9 / 1	13 / 2								
7 Михайличенко, Заря Луганск	221	97	-	1 / 1	1 / 6	70 / 54 77%	-	5 / 1	20%	24 / 18 75%	15 / 11 73%	9 / 7 78%	8 / 6 75%	3 / 2 67%	4 / 4 100%	7 / 0	11 / 4								
8 Майданевич, Арсенал	205	98	-	1 / 0	0 / 1	47 / 37 79%	2 / 0	5 / 2	40%	15 / 8 53%	12 / 7 58%	3 / 1 33%	7 / 5 71%	3 / 1 33%	2 / 1 50%	10 / 0	5 / 2								
9 Е.Пасич, Олимпик	203	95	-	1 / 0	0 / 2	43 / 30 70%	-	3 / 1	33%	16 / 9 56%	12 / 7 58%	4 / 2 50%	5 / 2 40%	1 / 0 0%	5 / 3 60%	3 / 0	9 / 3								
10 Мехремич, Карпаты Львов	203	95	-	-	3 / 1	54 / 42 78%	3 / 0	4 / 0	0%	20 / 12 60%	11 / 7 64%	9 / 5 56%	1 / 0 0%	6 / 3 50%	6 / 4 67%	5 / 1	5 / 0								
11 Путраш, Львов	198	97	-	-	-	49 / 30 61%	-	3 / 3	100%	16 / 11 69%	13 / 10 77%	3 / 1 33%	9 / 7 78%	1 / 0 0%	2 / 1 50%	11 / 1	15 / 3								
12 Трубочкин, Черноморец	185	94	-	-	3 / 0	53 / 40 75%	-	3 / 0	0%	21 / 8 38%	18 / 5 28%	3 / 3 100%	5 / 1 20%	1 / 1 100%	11 / 3 27%	6 / 2	3 / 2								
В СРЕДНЕМ	229	94	0 / 0.1	0.3 / 0.1	1.2 / 1.3	54 / 43 80%	0.9 / 0.3	2.9 / 1	34%	15 / 10 63%	11 / 7 64%	4.8 / 2.9 61%	4.4 / 3 68%	2.4 / 1.3 55%	3.8 / 2.3 59%	6 / 0.6	7 / 2.3								



Правые защитники (1-14)

	InStat Index	Минут на поле	Голы / голевые передачи	Удары / в створ	Фолы / на нем	Передачи	Ключевые передачи	Передачи в штрафную	Единоборства	Единоборства в обороне	Единоборства в атаке	Единоборства вверху	Обводки	Отборы	Перехваты / на чужой половине	Подборы / на чужой половине	
1	Матвиенко, Шахтер Донецк	317	95	1 / 0	1 / 1	0 / 1	34 / 31 91%	1 / 0	-	14 / 10 71%	13 / 10 77%	1 / 0 0%	2 / 1 50%	-	7 / 5 71%	-	6 / 2
2	Федецкий, Карпаты Львов	253	95	0 / 1	-	2 / 0	45 / 39 87%	-	2 / 0 0%	17 / 12 71%	11 / 10 91%	6 / 2 33%	1 / 1 100%	4 / 1 25%	7 / 6 86%	2 / 0	6 / 2
3	Д.Фаворов, Десна Чернигов	227	94	-	-	0 / 1	52 / 41 79%	2 / 2	8 / 7 88%	11 / 6 55%	2 / 1 50%	9 / 5 56%	5 / 1 20%	4 / 4 100%	-	4 / 1	5 / 1
4	Голиков, Львов	221	97	-	1 / 1	0 / 1	35 / 29 83%	1 / 1	5 / 2 40%	10 / 5 50%	7 / 3 43%	3 / 2 67%	1 / 0 0%	2 / 1 50%	3 / 1 33%	3 / 1	4 / 0
5	Кедзиора, Динамо Киев	219	98	-	1 / 0	1 / 1	65 / 52 80%	2 / 0	7 / 2 29%	6 / 5 83%	3 / 3 100%	3 / 2 67%	3 / 2 67%	-	1 / 1 100%	2 / 0	5 / 3
6	Тымчик, Заря Луганск	219	59	-	-	-	45 / 27 60%	-	7 / 4 57%	21 / 12 57%	14 / 9 64%	7 / 3 43%	12 / 6 50%	3 / 1 33%	3 / 3 100%	2 / 1	7 / 3
7	Пердуга, Ворскла	219	94	-	1 / 0	1 / 2	70 / 67 96%	-	2 / 1 50%	12 / 8 67%	9 / 6 67%	3 / 2 67%	-	2 / 2 100%	3 / 2 67%	8 / 0	4 / 0
8	Микицей, Александрия	211	16	-	-	-	9 / 5 56%	-	1 / 1 100%	2 / 1 50%	2 / 1 50%	-	1 / 1 100%	-	1 / 0 0%	-	4 / 0
9	Кирюханцев, Мариуполь	211	94	0 / 1	3 / 0	1 / 3	58 / 46 79%	1 / 0	4 / 1 25%	21 / 12 57%	11 / 6 55%	10 / 6 60%	6 / 2 33%	6 / 3 50%	4 / 3 75%	12 / 4	9 / 5
10	Карась, Арсенал	210	98	-	-	1 / 1	39 / 31 79%	2 / 1	3 / 1 33%	14 / 8 57%	12 / 7 58%	2 / 1 50%	5 / 3 60%	-	4 / 1 25%	5 / 0	5 / 0
11	Пасаев, Александрия	209	95	-	-	1 / 0	43 / 37 86%	-	5 / 4 80%	9 / 5 56%	9 / 5 56%	-	4 / 1 25%	-	2 / 2 100%	4 / 2	5 / 2
12	Рыжук, Черноморец	202	94	-	1 / 1	3 / 1	37 / 29 78%	-	2 / 2 100%	12 / 7 58%	9 / 6 67%	3 / 1 33%	3 / 2 67%	-	6 / 4 67%	7 / 1	5 / 0
13	Ермаков, Десна Чернигов	200	48	-	1 / 0	1 / 0	35 / 34 97%	-	-	14 / 6 43%	9 / 5 56%	5 / 1 20%	3 / 2 67%	3 / 1 33%	3 / 1 33%	2 / 0	7 / 2
14	Зубейко, Олимпик	168	95	-	1 / 0	3 / 2	34 / 25 74%	1 / 0	4 / 1 25%	13 / 6 46%	9 / 5 56%	4 / 1 25%	-	3 / 0 0%	4 / 2 50%	5 / 0	9 / 4
В СРЕДНЕМ		220	84	0.1 / 0.1	0.7 / 0.2	1 / 0.9	43 / 35 82%	0.7 / 0.3	3.6 / 1.9 52%	13 / 7 59%	9 / 6 64%	4 / 1.9 46%	3.3 / 1.6 48%	1.9 / 0.9 48%	3.4 / 2.2 65%	4 / 0.7	6 / 1.7



Центральные защитники (1-27)

	InStat Index	Минут на поле	Голы / голевые передачи	Удары / в створ	Фолы / на нем	Передачи	Ключевые передачи	Передачи в штрафную	Единоборства	Единоборства в обороне	Единоборства в атаке	Единоборства сверху	Обводки	Отборы	Перехваты / на чужой половине	Подборы / на чужой половине
1 Крицков, Шахтер Донецк	288	95	-	1/1	1/2	80/72 90%	-	-	10/5 50%	9/5 56%	1/0 0%	3/1 33%	1/0 0%	5/4 80%	8/0	3/2
2 Шабанов, Динамо Киев	285	74	-	-	1/0	49/45 92%	1/1	2/2 100%	10/7 70%	8/6 75%	2/1 50%	5/4 80%	-	3/2 67%	6/1	4/1
3 Ракицкий, Шахтер Донецк	282	95	1/0	1/1	1/2	72/58 81%	-	7/2 29%	5/2 40%	3/2 67%	2/0 0%	1/1 100%	1/0 0%	1/0 0%	7/1	5/1
4 Кравченко, Олимпик	280	95	-	1/0	1/1	55/44 80%	1/1	1/1 100%	22/17 77%	19/14 74%	3/3 100%	12/11 92%	1/1 100%	3/1 33%	7/0	14/4
5 Чоботенко, Мариуполь	262	58	-	-	-	38/31 82%	-	-	12/9 75%	12/9 75%	-	6/5 83%	-	3/3 100%	10/0	7/1
6 Ковтун, Карпаты Львов	259	95	-	-	1/0	28/25 89%	-	-	6/5 83%	5/5 100%	1/0 0%	3/2 67%	-	3/3 100%	3/0	3/0
7 Яворский, Мариуполь	259	94	-	1/0	-	28/24 86%	-	-	10/9 90%	7/7 100%	3/2 67%	5/4 80%	2/2 100%	1/1 100%	6/1	5/0
8 Шендрик, Александрия	256	95	-	-	-	64/58 91%	-	3/0 0%	12/11 92%	10/9 90%	2/2 100%	6/5 83%	1/1 100%	-	6/0	4/0
9 Чеснаков, Ворскла	255	94	-	-	1/0	55/51 93%	-	1/0 0%	10/8 80%	6/6 100%	4/2 50%	5/4 80%	-	1/1 100%	8/0	3/0
10 Дава, Мариуполь	249	35	-	-	4/1	31/27 87%	-	1/0 0%	7/5 71%	7/5 71%	-	5/3 60%	-	2/2 100%	7/0	1/0
11 Имерекво, Десна Чернигов	246	94	-	1/1	-	62/57 92%	1/0	1/1 100%	9/7 78%	6/5 83%	3/2 67%	5/3 60%	-	2/2 100%	1/0	7/1
12 Гитченко, Десна Чернигов	240	94	-	-	0/1	69/62 90%	-	-	12/9 75%	9/7 78%	3/2 67%	10/7 70%	-	-	8/0	2/1
13 Сагуткин, Арсенал	239	98	-	2/1	1/1	41/35 85%	-	-	13/12 92%	12/11 92%	1/1 100%	7/7 100%	-	4/3 75%	12/0	6/2
14 Насонов, Арсенал	234	98	-	1/0	0/2	63/55 87%	3/1	3/1 33%	10/6 60%	9/5 56%	1/1 100%	2/1 50%	1/1 100%	6/3 50%	5/0	13/5
15 Литвин, Заря Луганск	234	49	-	-	-	32/27 84%	-	-	7/6 86%	5/4 80%	2/2 100%	3/3 100%	-	-	7/0	6/1
16 Чечер, Заря Луганск	234	97	-	1/0	0/1	65/60 92%	-	-	11/9 82%	8/6 75%	3/3 100%	7/5 71%	-	-	10/1	12/3
17 Адамюк, Львов	233	97	-	-	-	34/23 68%	-	-	17/14 82%	13/10 77%	4/4 100%	9/8 89%	2/2 100%	1/1 100%	18/0	11/2
18 Бурда, Динамо Киев	230	98	-	-	1/0	51/45 88%	1/0	1/0 0%	11/9 82%	8/6 75%	3/3 100%	4/3 75%	-	3/3 100%	5/0	3/0
19 Остапенко, Черноморец	228	94	-	-	3/0	31/25 81%	-	1/0 0%	18/9 50%	16/9 56%	2/0 0%	4/1 25%	-	8/4 50%	9/1	10/2
20 Далко, Ворскла	225	94	-	-	2/3	51/43 84%	-	1/0 0%	18/13 72%	14/9 64%	4/4 100%	9/6 67%	1/1 100%	2/1 50%	7/0	5/1
21 Бондаренко, Александрия	224	95	-	2/2	1/1	61/49 80%	-	-	11/9 82%	8/6 75%	3/3 100%	6/6 100%	1/1 100%	1/0 0%	9/0	10/3
22 Гонсалвеш Пимента, Львов	209	97	-	-	5/1	30/24 80%	-	1/0 0%	12/6 50%	12/6 50%	-	4/2 50%	-	4/2 50%	9/0	7/0
23 Прыйма, Заря Луганск	187	48	-	-	1/1	23/20 87%	-	-	8/3 38%	8/3 38%	-	3/1 33%	-	-	1/0	3/1
24 Бородай, Карпаты Львов	185	95	-	-	1/1	29/24 83%	-	-	5/1 20%	3/1 33%	2/0 0%	2/1 50%	1/0 0%	1/0 0%	1/0	5/1
25 Кадар, Динамо Киев	185	20	-	-	1/0	1/0 0%	-	-	1/0 0%	1/0 0%	-	-	-	-	4/0	1/0
26 Снурницин, Олимпик	176	95	-	-	4/0	44/34 77%	-	-	17/7 41%	17/7 41%	-	9/5 56%	-	4/1 25%	9/1	5/2
27 Грачев, Черноморец	169	94	-	1/0	1/1	27/17 63%	-	2/0 0%	9/7 78%	6/4 67%	3/3 100%	2/2 100%	-	3/1 33%	6/0	5/1
В СРЕДНЕМ	235	85	-	0.4/0.2	1.1/0.7	45/38 85%	0.3/0.1	0.9/0.3 28%	11/8 70%	9/6 69%	1.9/1.4 73%	5/3.7 74%	0.4/0.3 75%	2.3/1.4 62%	7/0.2	6/1.3



Опорные полузащитники (1-26)

	InStat Index	Минут на поле	Голы / голевые передачи	Удары / в створ	Фолы / на нем	Передачи	Ключевые передачи	Передачи в штрафную	Единоборства	Единоборства в обороне	Единоборства в атаке	Единоборства вверх	Обводки	Отборы	Перехваты / на чужой половине	Подборы / на чужой половине
1 Де Андраде Барберан, Шахт	320	95	0 / 1	1 / 1	1 / 1	77 / 72 94%	1 / 1	2 / 0 0%	9 / 5 56%	9 / 5 56%	-	-	-	8 / 5 63%	2 / 1	4 / 1
2 Степаненко, Шахтер Донецк	296	47	-	1 / 1	0 / 1	44 / 39 89%	-	1 / 0 0%	8 / 6 75%	4 / 2 50%	4 / 4 100%	1 / 0 0%	2 / 2 100%	3 / 2 67%	4 / 2	2 / 0
3 Банада, Александрия	295	95	1 / 0	2 / 1	4 / 1	36 / 29 81%	-	-	20 / 14 70%	13 / 8 62%	7 / 6 86%	9 / 7 78%	-	6 / 3 50%	6 / 1	5 / 1
4 Грицюк, Александрия	286	34	1 / 1	1 / 1	0 / 1	16 / 12 75%	1 / 1	4 / 3 75%	15 / 12 80%	2 / 2 100%	13 / 10 77%	2 / 2 100%	8 / 7 88%	1 / 1 100%	-	3 / 3
5 Алан Патрик, Шахтер Донецк	271	48	0 / 1	-	1 / 0	39 / 36 92%	1 / 1	1 / 0 0%	11 / 4 36%	8 / 3 38%	3 / 1 33%	1 / 0 0%	1 / 0 0%	8 / 3 38%	2 / 1	2 / 1
6 Буяльский, Динамо Киев	266	98	-	1 / 0	1 / 1	53 / 49 92%	3 / 2	1 / 0 0%	11 / 7 64%	7 / 4 57%	4 / 3 75%	2 / 2 100%	2 / 2 100%	2 / 2 100%	2 / 1	12 / 8
7 Кольцов, Олимпик	262	86	1 / 0	3 / 1	2 / 2	35 / 29 83%	2 / 1	1 / 1 100%	23 / 11 48%	18 / 7 39%	5 / 4 80%	9 / 3 33%	1 / 1 100%	8 / 5 63%	8 / 1	10 / 5
8 Шарпар, Ворскла	260	94	1 / 0	5 / 1	3 / 0	63 / 61 97%	2 / 2	1 / 1 100%	10 / 3 30%	8 / 2 25%	2 / 1 50%	3 / 1 33%	-	4 / 2 50%	3 / 0	8 / 4
9 Сидорчук, Динамо Киев	247	98	-	2 / 1	0 / 3	75 / 69 92%	-	3 / 1 33%	20 / 13 65%	8 / 3 38%	12 / 10 83%	5 / 3 60%	4 / 3 75%	4 / 1 25%	3 / 2	9 / 5
10 Смирнов, Черноморец	241	94	-	-	2 / 2	34 / 22 65%	-	1 / 0 0%	22 / 16 73%	19 / 13 68%	3 / 3 100%	10 / 10 100%	-	8 / 5 63%	18 / 7	7 / 3
11 Харатин, Заря Луганск	239	97	-	4 / 1	2 / 0	79 / 68 86%	1 / 0	4 / 2 50%	12 / 6 50%	5 / 4 80%	7 / 2 29%	7 / 3 43%	2 / 1 50%	1 / 1 100%	3 / 1	13 / 7
12 Запорожан, Александрия	227	60	-	1 / 0	2 / 1	36 / 32 89%	-	1 / 1 100%	7 / 4 57%	5 / 3 60%	2 / 1 50%	1 / 1 100%	-	2 / 2 100%	6 / 3	13 / 9
13 Силась, Заря Луганск	224	97	-	3 / 0	2 / 1	82 / 69 84%	-	1 / 0 0%	18 / 8 44%	15 / 5 33%	3 / 3 100%	2 / 2 100%	1 / 1 100%	6 / 2 33%	7 / 3	12 / 8
14 Федорчук, Мариуполь	223	94	-	-	1 / 3	57 / 45 79%	-	1 / 0 0%	20 / 12 60%	10 / 5 50%	10 / 7 70%	8 / 4 50%	-	4 / 2 50%	10 / 2	10 / 5
15 Кравченко, Ворскла	223	94	-	2 / 1	1 / 2	61 / 55 90%	1 / 0	1 / 0 0%	16 / 8 50%	10 / 4 40%	6 / 4 67%	4 / 2 50%	4 / 3 75%	5 / 2 40%	5 / 1	7 / 3
16 Кльоц, Карпаты Львов	223	21	-	1 / 1	1 / 0	15 / 14 93%	-	-	2 / 0 0%	2 / 0 0%	-	-	-	2 / 0 0%	-	1 / 0
17 Йевтовски, Арсенал	222	98	-	1 / 1	2 / 0	59 / 47 80%	2 / 1	2 / 0 0%	11 / 3 27%	8 / 3 38%	3 / 0 0%	2 / 0 0%	-	3 / 1 33%	7 / 0	12 / 6
18 Домбровский, Арсенал	219	98	-	-	2 / 2	36 / 35 97%	-	-	13 / 7 54%	8 / 3 38%	5 / 4 80%	3 / 1 33%	2 / 2 100%	4 / 2 50%	8 / 0	8 / 2
19 Приймак, Львов	215	74	-	1 / 0	3 / 1	26 / 22 85%	-	-	18 / 8 44%	12 / 5 42%	6 / 3 50%	6 / 3 50%	4 / 2 50%	5 / 2 40%	9 / 2	8 / 1
20 Эрбес, Карпаты Львов	207	84	-	1 / 0	2 / 4	35 / 32 91%	1 / 0	-	7 / 3 43%	7 / 3 43%	-	-	-	5 / 1 20%	3 / 1	4 / 1
21 Сабино Дос Сантос, Львов	205	22	-	1 / 0	3 / 0	5 / 1 20%	-	1 / 0 0%	8 / 5 63%	5 / 2 40%	3 / 3 100%	1 / 1 100%	-	3 / 2 67%	3 / 2	3 / 3
22 Политыло, Олимпик	203	90	1 / 0	4 / 1	0 / 3	29 / 25 86%	-	4 / 3 75%	12 / 5 42%	7 / 4 57%	5 / 1 20%	-	1 / 0 0%	4 / 2 50%	3 / 3	9 / 3
23 Пихалёнок, Мариуполь	195	94	-	1 / 0	1 / 2	52 / 42 81%	3 / 0	6 / 2 33%	16 / 3 19%	8 / 1 13%	8 / 2 25%	6 / 0 0%	4 / 1 25%	2 / 0 0%	3 / 1	3 / 1
24 Игнатенко, Мариуполь	188	16	-	-	1 / 0	5 / 4 80%	-	-	2 / 1 50%	2 / 1 50%	-	1 / 1 100%	-	1 / 0 0%	2 / 0	2 / 1
25 А.Фаворов, Десна Чернигов	178	80	-	-	1 / 0	52 / 45 87%	1 / 0	5 / 1 20%	10 / 5 50%	7 / 3 43%	3 / 2 67%	3 / 2 67%	1 / 1 100%	1 / 0 0%	2 / 1	5 / 2
26 Огирия, Десна Чернигов	158	94	-	-	0 / 1	50 / 44 88%	-	-	8 / 3 38%	4 / 1 25%	4 / 2 50%	1 / 1 100%	1 / 0 0%	3 / 1 33%	3 / 1	3 / 1
В СРЕДНЕМ	234	77	0.2 / 0.1	1.4 / 0.5	1.5 / 1.2	44 / 38 87%	0.7 / 0.3	1.6 / 0.6 37%	13 / 7 52%	8 / 3.7 45%	4.5 / 2.9 64%	3.3 / 1.9 56%	1.5 / 1 68%	4 / 1.9 48%	4.7 / 1.4	7 / 3.2


Левые полузащитники (1-15)

	InStat Index	Минут на поле	Голы / голевые передачи	Удары / в створ	Фолы / на нем	Передачи	Ключевые передачи	Передачи в штрафную	Единоборства	Единоборства в обороне	Единоборства в атаке	Единоборства вверх	Обводки	Отборы	Перехваты / на чужой половине	Подборы / на чужой половине
1 Дос Сантос Педро, Шахтер	289	95	1 / 0	3 / 1	2 / 3	26 / 25 96%	2 / 1	1 / 1 100%	21 / 9 43%	10 / 7 70%	11 / 2 18%	-	6 / 1 17%	8 / 6 75%	1 / 0	2 / 2
2 Вакула, Мариуполь	289	94	1 / 0	5 / 2	2 / 3	31 / 21 68%	2 / 0	6 / 1 17%	22 / 13 59%	4 / 2 50%	18 / 11 61%	1 / 0 0%	14 / 11 79%	3 / 2 67%	5 / 0	5 / 3
3 Цыганков, Динамо Киев	264	98	-	2 / 1	2 / 2	62 / 51 82%	2 / 0	12 / 6 50%	17 / 10 59%	4 / 2 50%	13 / 8 62%	3 / 0 0%	9 / 8 89%	2 / 2 100%	6 / 4	7 / 4
4 Задерака, Александрия	246	95	-	-	1 / 1	30 / 18 60%	2 / 1	2 / 1 50%	19 / 9 47%	6 / 2 33%	13 / 7 54%	5 / 2 40%	5 / 4 80%	1 / 1 100%	3 / 0	8 / 8
5 Кабаев, Заря Луганск	229	75	-	1 / 0	4 / 1	33 / 31 94%	1 / 1	4 / 4 100%	16 / 9 56%	3 / 0 0%	13 / 9 69%	5 / 2 40%	4 / 3 75%	-	4 / 2	5 / 4
6 Балашов, Олимпик	227	95	-	2 / 1	1 / 3	37 / 24 65%	1 / 1	6 / 2 33%	18 / 9 50%	4 / 1 25%	14 / 8 57%	6 / 4 67%	3 / 2 67%	1 / 1 100%	4 / 0	4 / 3
7 Ребенок, Ворскла	223	94	-	-	-	58 / 52 90%	5 / 4	5 / 4 80%	7 / 3 43%	4 / 1 25%	3 / 2 67%	-	1 / 1 100%	3 / 1 33%	6 / 3	8 / 4
8 Западня, Львов	221	97	-	1 / 1	2 / 0	37 / 19 51%	1 / 1	5 / 3 60%	24 / 14 58%	10 / 8 80%	14 / 6 43%	13 / 8 62%	1 / 0 0%	6 / 5 83%	2 / 0	10 / 3
9 Мякушко, Карпаты Львов	202	77	-	1 / 0	1 / 0	29 / 22 76%	-	2 / 1 50%	11 / 4 36%	3 / 2 67%	8 / 2 25%	1 / 1 100%	5 / 2 40%	2 / 1 50%	1 / 0	2 / 1
10 Мендес, Карпаты Львов	198	17	-	-	-	14 / 14 100%	-	-	2 / 1 50%	1 / 1 100%	1 / 0 0%	-	1 / 0 0%	1 / 1 100%	-	1 / 0
11 Доронин, Арсенал	197	82	-	-	1 / 1	18 / 16 89%	-	1 / 0 0%	11 / 5 45%	3 / 2 67%	8 / 3 38%	4 / 1 25%	1 / 1 100%	1 / 1 100%	2 / 0	1 / 1
12 Картушов, Десна Чернигов	186	94	-	1 / 0	1 / 3	45 / 29 64%	2 / 1	16 / 9 56%	11 / 6 55%	4 / 3 75%	7 / 3 43%	-	3 / 1 33%	2 / 1 50%	2 / 1	3 / 2
13 Громов, Заря Луганск	181	22	-	-	1 / 2	5 / 1 20%	-	2 / 0 0%	1 / 1 100%	-	1 / 1 100%	-	1 / 1 100%	-	-	1 / 0
14 Бушмен, Арсенал	180	15	-	-	-	8 / 6 75%	1 / 0	2 / 1 50%	1 / 0 0%	-	1 / 0 0%	1 / 0 0%	-	-	-	-
15 Чорнуи, Черноморец	161	86	-	2 / 0	4 / 0	34 / 21 62%	2 / 0	9 / 3 33%	16 / 4 25%	5 / 3 60%	11 / 1 9%	3 / 1 33%	2 / 0 0%	3 / 2 67%	-	3 / 3
В СРЕДНЕМ	220	76	0.1 / 0	1.2 / 0.4	1.5 / 1.3	31 / 23 75%	1.4 / 0.7	4.9 / 2.4 49%	13 / 6 49%	4.1 / 2.3 56%	9 / 4.2 46%	2.8 / 1.3 45%	3.7 / 2.3 63%	2.2 / 1.6 73%	2.4 / 0.7	4 / 2.5


Правые полузащитники (1-18)

	InStat Index	Минут на поле	Голы / голевые передачи	Удары / в створ	Фолы / на нем	Передачи	Ключевые передачи	Передачи в штрафную	Единоборства	Единоборства в обороне	Единоборства в атаке	Единоборства вверх	Обводки	Отборы	Перехваты / на чужой половине	Подборы / на чужой половине
1 Марлос, Шахтер Донецк	391	67	1 / 0	1 / 1	1 / 4	30 / 26 87%	3 / 3	3 / 3 100%	18 / 9 50%	3 / 0 0%	15 / 9 60%	1 / 1 100%	11 / 8 73%	2 / 0 0%	2 / 1	1 / 0
2 Швед, Карпаты Львов	262	95	1 / 0	6 / 2	2 / 0	13 / 11 85%	2 / 1	2 / 1 50%	17 / 4 24%	4 / 0 0%	13 / 4 31%	3 / 0 0%	7 / 3 43%	3 / 0 0%	3 / 0	-
3 Морозюк, Динамо Киев	252	72	0 / 1	4 / 0	0 / 1	48 / 38 79%	2 / 1	8 / 3 38%	18 / 12 67%	8 / 8 100%	10 / 4 40%	7 / 4 57%	2 / 1 50%	5 / 5 100%	4 / 2	8 / 7
4 Чурко, Мариуполь	248	25	-	-	-	9 / 6 67%	2 / 1	2 / 1 50%	12 / 7 58%	1 / 0 0%	11 / 7 64%	2 / 2 100%	6 / 4 67%	1 / 0 0%	1 / 1	2 / 0
5 Ксенз, Олимпик	235	75	-	-	2 / 4	24 / 18 75%	-	6 / 3 50%	13 / 7 54%	5 / 3 60%	8 / 4 50%	4 / 1 25%	4 / 3 75%	3 / 1 33%	2 / 0	3 / 2
6 Полярус, Александрия	223	54	-	1 / 1	2 / 1	22 / 19 86%	1 / 1	1 / 1 100%	10 / 3 30%	3 / 2 67%	7 / 1 14%	3 / 2 67%	4 / 1 25%	1 / 0 0%	3 / 1	4 / 3
7 Зубков, Мариуполь	221	68	-	3 / 0	0 / 3	43 / 36 84%	2 / 1	5 / 2 40%	17 / 8 47%	7 / 3 43%	10 / 5 50%	3 / 0 0%	5 / 3 60%	3 / 2 67%	1 / 0	5 / 4
8 Робсон Сиприано, Шахтер Д	213	27	-	-	0 / 1	2 / 0 0%	-	-	6 / 2 33%	2 / 1 50%	4 / 1 25%	-	3 / 1 33%	2 / 1 50%	1 / 1	-
9 Сергийчук, Ворскла	213	59	-	1 / 1	2 / 1	20 / 15 75%	2 / 2	3 / 1 33%	16 / 7 44%	2 / 1 50%	14 / 6 43%	6 / 1 17%	3 / 2 67%	2 / 1 50%	-	2 / 1
10 Г.Пасич, Олимпик	206	20	-	2 / 1	0 / 1	6 / 4 67%	1 / 1	1 / 1 100%	2 / 2 100%	1 / 1 100%	1 / 1 100%	1 / 1 100%	-	-	1 / 0	-
11 Семенюк, Арсенал	204	98	-	4 / 0	1 / 0	34 / 25 74%	1 / 1	9 / 4 44%	6 / 1 17%	2 / 0 0%	4 / 1 25%	3 / 0 0%	2 / 1 50%	1 / 0 0%	3 / 0	5 / 2
12 Майа Рейс, Львов	204	97	-	3 / 2	4 / 3	25 / 17 68%	2 / 0	2 / 2 100%	23 / 6 26%	9 / 1 11%	14 / 5 36%	4 / 1 25%	5 / 1 20%	3 / 1 33%	3 / 3	6 / 3
13 Караваев, Заря Луганск	198	97	-	-	0 / 1	55 / 41 75%	-	7 / 2 29%	23 / 6 26%	8 / 3 38%	15 / 3 20%	11 / 2 18%	6 / 2 33%	2 / 1 50%	4 / 1	5 / 3
14 Одарюк, Ворскла	191	35	-	1 / 0	-	13 / 10 77%	-	-	4 / 2 50%	2 / 2 100%	2 / 0 0%	-	-	2 / 2 100%	-	-
15 Мутцерс, Черноморец	175	31	-	-	1 / 0	4 / 2 50%	-	1 / 0 0%	4 / 1 25%	2 / 1 50%	2 / 0 0%	1 / 0 0%	1 / 0 0%	1 / 1 100%	-	1 / 1
16 Старенький, Десна Чернигов	171	24	-	-	1 / 0	8 / 6 75%	-	1 / 1 100%	2 / 0 0%	-	2 / 0 0%	1 / 0 0%	1 / 0 0%	-	-	3 / 2
17 Мусолитин, Черноморец	167	63	-	-	-	20 / 11 55%	2 / 0	4 / 1 25%	14 / 4 29%	7 / 2 29%	7 / 2 29%	1 / 1 100%	2 / 1 50%	4 / 0 0%	1 / 0	3 / 1
18 Волков, Десна Чернигов	161	70	-	1 / 0	0 / 2	30 / 20 67%	2 / 2	8 / 3 38%	14 / 5 36%	2 / 1 50%	12 / 4 33%	1 / 1 100%	3 / 1 33%	-	4 / 3	2 / 2
В СРЕДНЕМ	219	60	0.1 / 0.1	1.5 / 0.4	0.9 / 1.2	23 / 17 75%	1.2 / 0.8	3.5 / 1.6 46%	12 / 4.8 39%	3.8 / 1.6 43%	8 / 3.2 38%	2.9 / 0.9 33%	3.6 / 1.8 49%	1.9 / 0.8 43%	1.8 / 0.7	2.8 / 1.7



Центральные атакующие полузащитники, инсайды (1-11)

	InStat Index	Минут на поле	Голы / голевые передачи	Удары / в створ	Фолы / на нем	Передачи	Ключевые передачи	Передачи в штрафную	Единоборства	Единоборства в обороне	Единоборства в атаке	Единоборства вверх	Обводки	Отборы	Перехваты / на чужой половине	Подборы / на чужой половине
1 Тайсон, Шахтер Донецк	276	95	-	2 / 1	3 / 3	53 / 48 91%	4 / 3	5 / 4 80%	12 / 4 33%	4 / 2 50%	8 / 2 25%	-	4 / 2 50%	3 / 1 33%	2 / 1	3 / 2
2 Ди Франко, Карпаты Львов	273	95	-	1 / 1	6 / 4	18 / 14 78%	-	1 / 0 0%	20 / 13 65%	8 / 6 75%	12 / 7 58%	-	9 / 7 78%	7 / 6 86%	3 / 1	6 / 3
3 Дуелунд, Динамо Киев	255	55	1 / 0	4 / 1	2 / 2	24 / 18 75%	1 / 0	-	10 / 6 60%	2 / 2 100%	8 / 4 50%	5 / 3 60%	2 / 2 100%	1 / 1 100%	2 / 1	3 / 3
4 Бабенко, Черноморец	230	94	-	1 / 0	1 / 0	55 / 48 87%	2 / 2	4 / 4 100%	20 / 8 40%	10 / 3 30%	10 / 5 50%	3 / 1 33%	6 / 3 50%	7 / 2 29%	9 / 2	9 / 6
5 Карраскал Гвардо, Карпаты	210	73	-	1 / 1	1 / 1	38 / 29 76%	3 / 1	6 / 2 33%	16 / 7 44%	4 / 2 50%	12 / 5 42%	-	8 / 4 50%	4 / 2 50%	-	4 / 1
6 da Silva, Львов	206	97	-	1 / 0	0 / 3	22 / 14 64%	3 / 1	3 / 0 0%	20 / 11 55%	9 / 5 56%	11 / 6 55%	6 / 3 50%	-	5 / 4 80%	1 / 0	4 / 2
7 Донатан, Львов	204	97	-	-	3 / 1	19 / 9 47%	-	-	13 / 8 62%	8 / 4 50%	5 / 4 80%	5 / 3 60%	-	5 / 3 60%	6 / 0	5 / 1
8 До Куго Тейшейра, Олимпик	204	95	-	-	5 / 2	21 / 15 71%	2 / 1	2 / 2 100%	30 / 7 23%	13 / 4 31%	17 / 3 18%	11 / 1 9%	5 / 1 20%	9 / 3 33%	1 / 0	4 / 1
9 Савченко, Черноморец	192	76	-	1 / 0	5 / 1	27 / 19 70%	2 / 2	3 / 2 67%	10 / 5 50%	5 / 1 20%	5 / 4 80%	3 / 2 67%	-	3 / 1 33%	1 / 0	3 / 0
10 Леднев, Заря Луганск	192	97	-	3 / 1	0 / 5	39 / 30 77%	-	8 / 2 25%	21 / 8 38%	6 / 1 17%	15 / 7 47%	5 / 1 20%	6 / 4 67%	2 / 1 50%	2 / 1	3 / 1
11 Мишнев, Мариуполь	166	78	-	1 / 0	1 / 2	37 / 28 76%	1 / 0	1 / 1 100%	5 / 2 40%	1 / 0 0%	4 / 2 50%	1 / 0 0%	2 / 1 50%	-	-	11 / 8
В СРЕДНЕМ	219	87	0.1 / 0	1.4 / 0.5	2.5 / 2.2	32 / 25 77%	1.6 / 0.9	3 / 1.5 52%	16 / 7 45%	6 / 2.7 43%	10 / 4.5 46%	3.5 / 1.3 36%	3.8 / 2.2 57%	4.2 / 2.2 52%	2.5 / 0.5	5 / 2.5



Нападающие (1-23)

	InStat Index	Минут на поле	Голы / голевые передачи	Удары / в створ	Фолы / на нем	Передачи	Ключевые передачи	Передачи в штрафную	Единоборства	Единоборства в обороне	Единоборства в атаке	Единоборства вверх	Обводки	Отборы	Перехваты / на чужой половине	Подборы / на чужой половине
1 Жуниор Мораес, Шахтер Дон	306	73	1 / 0	2 / 2	2 / 0	18 / 16 89%	3 / 2	3 / 2 67%	9 / 3 33%	5 / 2 40%	4 / 1 25%	2 / 0 0%	-	5 / 2 40%	2 / 1	4 / 4
2 Шастал, Александрия	277	95	1 / 0	2 / 2	3 / 6	25 / 16 64%	1 / 1	-	34 / 12 35%	5 / 2 40%	29 / 10 34%	13 / 2 15%	3 / 1 33%	2 / 2 100%	2 / 2	6 / 3
3 Ситало, Александрия	246	40	-	-	2 / 2	7 / 5 71%	1 / 1	2 / 1 50%	16 / 8 50%	-	16 / 8 50%	10 / 4 40%	3 / 3 100%	-	1 / 1	-
4 Кайоде, Шахтер Донецк	235	22	-	1 / 1	2 / 1	4 / 4 100%	1 / 1	1 / 1 100%	3 / 2 67%	-	3 / 2 67%	-	2 / 1 50%	-	-	-
5 Гуцуляк, Карпаты Львов	228	95	-	1 / 1	2 / 3	23 / 20 87%	-	-	20 / 10 50%	4 / 1 25%	16 / 9 56%	5 / 3 60%	9 / 5 56%	1 / 1 100%	2 / 1	2 / 2
6 Кулач, Ворскла	228	88	1 / 0	5 / 3	2 / 0	31 / 26 84%	-	3 / 0 0%	11 / 4 36%	5 / 2 40%	6 / 2 33%	2 / 0 0%	1 / 0 0%	1 / 1 100%	-	4 / 0
7 Ковалец, Александрия	221	95	-	3 / 1	3 / 3	49 / 37 76%	-	7 / 3 43%	26 / 12 46%	8 / 3 38%	18 / 9 50%	6 / 2 33%	8 / 5 63%	4 / 3 75%	4 / 2	10 / 3
8 Дегтярев, Олимпик	195	95	-	3 / 1	0 / 1	16 / 11 69%	1 / 1	1 / 0 0%	20 / 4 20%	3 / 0 0%	17 / 4 24%	9 / 2 22%	2 / 1 50%	1 / 0 0%	-	2 / 0
9 Ратао, Заря Луганск	195	97	-	2 / 0	1 / 1	33 / 27 82%	1 / 1	2 / 1 50%	22 / 7 32%	6 / 2 33%	16 / 5 31%	5 / 2 40%	7 / 0 0%	2 / 1 50%	1 / 1	5 / 4
10 Гринь, Арсенал	189	98	-	4 / 1	0 / 3	18 / 10 56%	1 / 0	2 / 0 0%	13 / 3 23%	3 / 0 0%	10 / 3 30%	2 / 0 0%	3 / 2 67%	-	2 / 2	-
11 Дуарте Да Сильва, Львов	187	97	-	2 / 0	1 / 1	20 / 12 60%	-	1 / 0 0%	37 / 13 35%	7 / 2 29%	30 / 11 37%	18 / 5 28%	2 / 1 50%	1 / 0 0%	3 / 1	4 / 2
12 Вербиц, Динамо Киев	180	77	-	-	2 / 1	23 / 19 83%	-	1 / 1 100%	17 / 2 12%	3 / 0 0%	14 / 2 14%	5 / 1 20%	3 / 1 33%	2 / 0 0%	2 / 0	3 / 2
13 Филиппов, Десна Чернигов	177	94	-	3 / 0	5 / 3	23 / 17 74%	1 / 1	1 / 0 0%	19 / 6 32%	5 / 1 20%	14 / 5 36%	3 / 1 33%	4 / 3 75%	4 / 1 25%	-	2 / 2
14 Коваль, Черноморец	175	94	-	3 / 0	1 / 6	23 / 15 65%	-	-	26 / 9 35%	2 / 1 50%	24 / 8 33%	13 / 4 31%	6 / 3 50%	1 / 1 100%	-	1 / 0
15 Беседин, Динамо Киев	173	25	-	-	2 / 0	6 / 4 67%	-	1 / 1 100%	12 / 4 33%	2 / 1 50%	10 / 3 30%	5 / 1 20%	-	1 / 0 0%	-	2 / 0
16 Семоток, Арсенал	170	45	-	-	2 / 2	9 / 6 67%	-	-	18 / 4 22%	7 / 1 14%	11 / 3 27%	7 / 2 29%	2 / 0 0%	2 / 0 0%	3 / 1	5 / 4
17 Борячук, Мариуполь	170	94	-	2 / 0	3 / 4	20 / 14 70%	1 / 0	-	21 / 5 24%	2 / 0 0%	19 / 5 26%	6 / 1 17%	5 / 3 60%	-	1 / 1	3 / 2
18 Асеведо Руиз, Заря Луганск	169	38	-	1 / 0	0 / 2	15 / 11 73%	-	-	15 / 4 27%	1 / 0 0%	14 / 4 29%	8 / 2 25%	2 / 1 50%	1 / 0 0%	-	2 / 2
19 Штогрин, Черноморец	167	17	-	-	0 / 1	7 / 4 57%	-	1 / 1 100%	6 / 4 67%	-	6 / 4 67%	5 / 3 60%	1 / 1 100%	-	-	2 / 1
20 Баланюк, Арсенал	164	41	-	-	-	10 / 8 80%	-	1 / 0 0%	10 / 2 20%	3 / 0 0%	7 / 2 29%	2 / 0 0%	3 / 0 0%	1 / 0 0%	-	-
21 Коломоец, Ворскла	163	35	-	-	1 / 2	12 / 10 83%	-	-	13 / 4 31%	3 / 1 33%	10 / 3 30%	6 / 2 33%	2 / 1 50%	2 / 0 0%	2 / 1	2 / 1
22 Морес Да Круз, Ворскла	158	59	-	-	0 / 1	11 / 10 91%	-	-	11 / 3 27%	4 / 1 25%	7 / 2 29%	5 / 1 20%	-	-	1 / 1	-
23 Хлебас, Десна Чернигов	143	46	-	2 / 0	0 / 2	10 / 7 70%	-	-	10 / 3 30%	3 / 0 0%	7 / 3 43%	2 / 1 50%	3 / 1 33%	1 / 0 0%	1 / 1	-
В СРЕДНЕМ	196	68	0.1 / 0	1.6 / 0.5	1.5 / 2	18 / 13 75%	0.5 / 0.3	1.2 / 0.5 41%	17 / 6 33%	3.5 / 0.9 25%	13 / 4.7 35%	6 / 1.7 28%	3.1 / 1.4 46%	1.4 / 0.5 38%	1.2 / 0.7	2.6 / 1.4

Атака

Владение мячом командой с переходом на чужую половину поля.

Быстрая атака

Атака с игры, развивающаяся после потери соперником мяча. Быстрая атака длится не более 30 секунд. Скорость движения к воротам при быстрой атаке не менее 2,6 м/с.

Позиционная атака

Атака с игры, либо после розыгрыша стандартов (аут, штрафной, свободный). Позиционная атака с игры либо длится более 30 секунд, либо скорость движения атакующей команды к воротам менее 2,6 м/с

Атака со штрафного удара и аута

Атака после розыгрыша стандартов (аут, штрафной, свободный), при которой первым или вторым действием совершается удар по воротам, либо передача в штрафную площадь соперника.

Атака с углового

Действия команды после розыгрыша углового удара - вплоть до завершения владения мячом или выноса мяча соперником в центральную зону.

Скорость движения к воротам

Каждое владение мячом содержит начальную точку владения и конечную точку. Мы рассчитываем расстояние до центра ворот от начальной точки (x) и расстояние до центра ворот конечной (y). Скорость движения мяча к воротам рассчитывается из разницы между точками, разделенной на время владения мячом (x-y)/время, измеряется в м/с.

Скорость движения мяча

При каждом владении мячом команды мы рассчитываем общую траекторию движения мяча (в метрах). Скорость движения мяча - это сумма всех траекторий движения мяча, разделенная на время владения мячом, измеряется в м/с

Удар

Направление мяча в ворота соперника с целью их поражения. Регистрируются точные удары (в створ ворот), удары мимо (в том числе удары в штангу и перекладины), а также удары, перехваченные соперником.

Подготовительная передача

Пас ближайшему партнеру, не развивающий атаку. Цель подготовительной передачи - только контроль мяча.

Конструктивная передача

Пас партнеру, находящемуся в более удобном положении для развития атаки. Конструктивная передача развивает атаку, часто она сокращает («отрезает») количество игроков команды-соперника, принимающих участие в отборе. Конструктивная передача может быть сделана и вперед, и назад, и поперек.

Ключевая (острая) передача

Пас партнеру в голевое положение (выход один на один, положение перед пустыми воротами и так далее), а также пас партнеру, «отрезающий» целую линию обороны соперника (3 и более футболиста), в активной фазе атаки.

Подбор

Овладение мячом без борьбы после единоборства, неудачной обработки мяча или неточной передачи соперника.

Перехват

Овладение мячом после точной направленной передачи или удара соперника. В отличие от подбора, перехват - активное действие, прерывающее атаку соперника. Как правило, перехватываются либо точные удары, либо точные конструктивные передачи.

Единоборства

Все виды борьбы футболистов на поле. Единоборства не регистрируются дополнительно, это сводный (суммарный) показатель, включающий в себя борьбу за нейтральные мячи, борьбу за нейтральные мячи в воздухе, обводки, отборы и потери мяча при отборах соперника.

Единоборство вверх

Борьба двух соперников за мяч, находящийся выше уровня плеча.

Обводка

Активное действие игрока, владеющего мячом, попытка пройти соперника с помощью дриблинга. При удачной обводке сопернику регистрируется неудачный отбор мяча и наоборот.

Потеря мяча в борьбе

Активное действие игрока, пытающегося отобрать мяч у игрока, им владеющим (оппоненту в таком случае регистрируется потеря мяча при отборе); также отбором называется противодействие обводке соперника.

Вынос мяча

Целенаправленный безадресный посыл мяча, часто - за пределы игрового поля.

Ведение мяча

Направленное движение футболиста с мячом (не менее 3-х касаний мяча).

Неудачный прием (неудачная обработка) мяча

Потеря мяча без борьбы с соперником в результате технического брака игрока.

Игра на выходе вратаря

Перехват вратарем передачи соперника или борьба с соперником

Овладение мячом

Действие игрока (перехват, подбор, выигранное единоборство), с которого завершается владение мячом соперника и открывается возможность для его команды проведения быстрой атаки

Потеря мяча

Действие игрока (неточная передача, проигранное единоборство и т.д.), на котором завершается владение мячом его команды. Если владение мячом завершается фолом соперника или нанесенным ударом по воротам, потеря не регистрируется.

Скорость атакующих действий

Количество атакующих действий команды в минуту владения мячом

Скорость точных передач

Количество точных передач команды в минуту владения мячом

Индекс насыщенности борьбы

количество единоборств и перехватов обороняющей команды в минуту владения мячом соперника

ТТД

В параметр общее количество ТТД входят все виды передач, единоборств, перехваты, подборы, ведения мяча и неудачные обработки мяча, а также удары по воротам, отбитые удары и пропущенные голы