



Суммарный отчет. Украина. Премьер-Лига 2018-2019

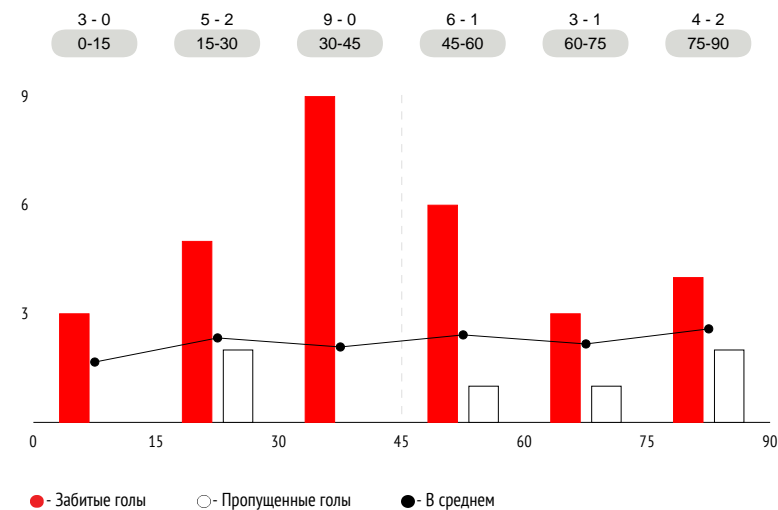


Забитые голы в динамике матча

| | ↓ | 1 тайм | 2 тайм | 0-15 мин | 15-30 мин | 30-45 мин | 45-60 мин | 60-75 мин | 75-90 мин |
|------------------|----|--------|--------|----------|-----------|-----------|-----------|-----------|-----------|
| 1 Шахтер Донецк | 30 | 17 57% | 13 43% | 3 10% | 5 17% | 9 30% | 6 20% | 3 10% | 4 13% |
| 2 Александрия | 16 | 5 31% | 11 69% | 2 13% | 2 13% | 1 6% | 4 25% | 3 19% | 4 25% |
| 3 Олимпик | 14 | 5 36% | 9 64% | 1 7% | 4 29% | - | 3 21% | 2 14% | 4 29% |
| 4 Динамо Киев | 14 | 6 43% | 8 57% | 1 7% | 2 14% | 3 21% | 1 7% | 5 36% | 2 14% |
| 5 Мариуполь | 13 | 6 46% | 7 54% | 3 23% | 1 8% | 2 15% | 3 23% | 2 15% | 2 15% |
| 6 Заря Луганск | 12 | 5 42% | 7 58% | 2 17% | 1 8% | 2 17% | 3 25% | 2 17% | 2 17% |
| 7 Десна Чернигов | 12 | 8 67% | 4 33% | 4 33% | 3 25% | 1 8% | 1 8% | 1 8% | 2 17% |
| 8 Карпаты Львов | 11 | 6 55% | 5 45% | 1 9% | 2 18% | 3 27% | 2 18% | 1 9% | 2 18% |
| 9 Ворскла | 11 | 3 27% | 8 73% | 1 9% | 2 18% | - | 1 9% | 2 18% | 5 45% |
| 10 Львов | 10 | 5 50% | 5 50% | 1 10% | 2 20% | 2 20% | 3 30% | 1 10% | 1 10% |
| 11 Черноморец | 9 | 3 33% | 6 67% | 1 11% | 1 11% | 1 11% | 1 11% | 3 33% | 2 22% |
| 12 Арсенал | 7 | 4 57% | 3 43% | - | 3 43% | 1 14% | 1 14% | 1 14% | 1 14% |
| В СРЕДНЕМ | 13 | 6 46% | 7 54% | 1.7 13% | 2.3 18% | 2.1 16% | 2.4 18% | 2.2 16% | 2.6 19% |



Голы в динамике матча - Шахтер Донецк



Пропущенные голы в динамике матча

| | ↓ | 1 тайм | 2 тайм | 0-15 мин | 15-30 мин | 30-45 мин | 45-60 мин | 60-75 мин | 75-90 мин |
|------------------|----|--------|--------|----------|-----------|-----------|-----------|-----------|-----------|
| 1 Арсенал | 20 | 13 65% | 7 35% | 4 20% | 2 10% | 7 35% | 4 20% | 2 10% | 1 5% |
| 2 Олимпик | 18 | 10 56% | 8 44% | 3 17% | 3 17% | 4 22% | 1 6% | 4 22% | 3 17% |
| 3 Карпаты Львов | 18 | 9 50% | 9 50% | 1 6% | 4 22% | 4 22% | 2 11% | 1 6% | 6 33% |
| 4 Мариуполь | 17 | 10 59% | 7 41% | 3 18% | 5 29% | 2 12% | 4 24% | - | 3 18% |
| 5 Десна Чернигов | 16 | 4 25% | 12 75% | 2 13% | - | 2 13% | 5 31% | 5 31% | 2 13% |
| 6 Черноморец | 15 | 5 33% | 10 67% | - | 3 20% | 2 13% | 5 33% | 3 20% | 2 13% |
| 7 Ворскла | 13 | 4 31% | 9 69% | 1 8% | 2 15% | 1 8% | 3 23% | 5 38% | 1 8% |
| 8 Львов | 13 | 3 23% | 10 77% | 1 8% | 2 15% | - | 3 23% | 1 8% | 6 46% |
| 9 Александрия | 10 | 7 70% | 3 30% | 3 30% | 4 40% | - | - | 1 10% | 2 20% |
| 10 Заря Луганск | 9 | 3 33% | 6 67% | 2 22% | - | 1 11% | 1 11% | 3 33% | 2 22% |
| 11 Шахтер Донецк | 6 | 2 33% | 4 67% | - | 2 33% | - | 1 17% | 1 17% | 2 33% |
| 12 Динамо Киев | 4 | 3 75% | 1 25% | - | 1 25% | 2 50% | - | - | 1 25% |
| В СРЕДНЕМ | 13 | 6 46% | 7 54% | 1.7 13% | 2.3 18% | 2.1 16% | 2.4 18% | 2.2 16% | 2.6 19% |



Разница забитых и пропущенных голов

| | ↓ | 1 тайм | 2 тайм | 0-15 мин | 15-30 мин | 30-45 мин | 45-60 мин | 60-75 мин | 75-90 мин |
|------------------|-----|--------|--------|----------|-----------|-----------|-----------|-----------|-----------|
| 1 Шахтер Донецк | 24 | 15 | 9 | 3 | 3 | 9 | 5 | 2 | 2 |
| 2 Динамо Киев | 10 | 3 | 7 | 1 | 1 | 1 | 1 | 5 | 1 |
| 3 Александрия | 6 | -2 | 8 | -1 | -2 | 1 | 4 | 2 | 2 |
| 4 Заря Луганск | 3 | 2 | 1 | 0 | 1 | 1 | 2 | -1 | 0 |
| 5 Ворскла | -2 | -1 | -1 | 0 | 0 | -1 | -2 | -3 | 4 |
| 6 Львов | -3 | 2 | -5 | 0 | 0 | 2 | 0 | 0 | -5 |
| 7 Олимпик | -4 | -5 | 1 | -2 | 1 | -4 | 2 | -2 | 1 |
| 8 Мариуполь | -4 | -4 | 0 | 0 | -4 | 0 | -1 | 2 | -1 |
| 9 Десна Чернигов | -4 | 4 | -8 | 2 | 3 | -1 | -4 | -4 | 0 |
| 10 Черноморец | -6 | -2 | -4 | 1 | -2 | -1 | -4 | 0 | 0 |
| 11 Карпаты Львов | -7 | -3 | -4 | 0 | -2 | -1 | 0 | 0 | -4 |
| 12 Арсенал | -13 | -9 | -4 | -4 | 1 | -6 | -3 | -1 | 0 |



Пропущенные голы откуда

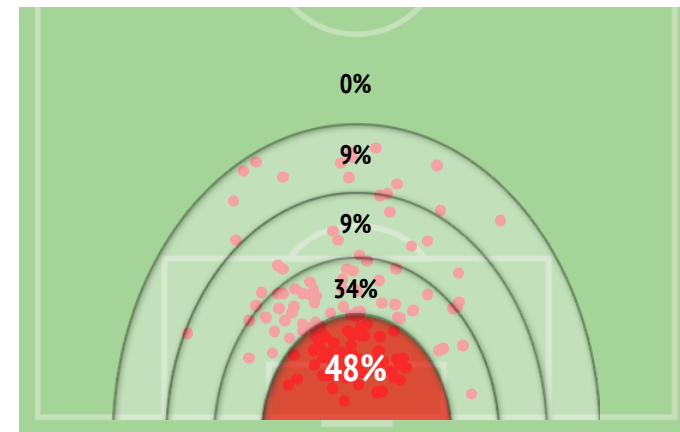
| | ↓ | из пределов штрафной | из-за пределов штрафной |
|------------------|------|----------------------|-------------------------|
| 1 Арсенал | 11.3 | 17 85% | 3 15% |
| 2 Десна Чернигов | 10.4 | 13 81% | 3 19% |
| 3 Львов | 10.3 | 11 85% | 2 15% |
| 4 Заря Луганск | 10 | 6 67% | 3 33% |
| 5 Олимпик | 9.6 | 14 78% | 4 22% |
| 6 Мариуполь | 9.3 | 16 94% | 1 6% |
| 7 Карпаты Львов | 9.1 | 16 89% | 2 11% |
| 8 Черноморец | 8.7 | 14 93% | 1 7% |
| 9 Ворскла | 8.5 | 11 85% | 2 15% |
| 10 Александрия | 8.2 | 8 80% | 2 20% |
| 11 Шахтер Донецк | 5.6 | 6 100% | - |
| 12 Динамо Киев | 2.3 | 4 100% | - |
| В СРЕДНЕМ | 8.6 | 11 86% | 1.9 14% |



Забитые голы откуда

| | ↓ | из пределов штрафной | из-за пределов штрафной |
|-------------------|------|----------------------|-------------------------|
| 1 Карпаты Львов | 12.7 | 8 73% | 3 27% |
| 2 Динамо Киев | 11.8 | 10 71% | 3 21% |
| 3 Олимпик | 11.6 | 11 79% | 2 14% |
| 4 Мариуполь | 10.3 | 11 85% | 2 15% |
| 5 Шахтер Донецк | 9.1 | 25 83% | 2 7% |
| 6 Черноморец | 8.2 | 7 78% | 2 22% |
| 7 Львов | 7.8 | 8 80% | 2 20% |
| 8 Ворскла | 7.5 | 7 64% | 1 9% |
| 9 Александрия | 7.4 | 14 88% | 2 13% |
| 10 Заря Луганск | 6.1 | 11 92% | 1 8% |
| 11 Арсенал | 5.4 | 5 71% | 2 29% |
| 12 Десна Чернигов | 5.2 | 11 92% | 1 8% |
| В СРЕДНЕМ | 8.6 | 11 81% | 1.9 14% |

Зоны голов



Длительность голевых атак

| | ↓ |
|------------------|-------|
| 1 Шахтер Донецк | :37.8 |
| 2 Александрия | :17.6 |
| 3 Динамо Киев | :17.4 |
| 4 Карпаты Львов | :12.9 |
| 5 Десна Чернигов | :12.2 |
| 6 Мариуполь | :11 |
| 7 Заря Луганск | :10.3 |
| 8 Львов | :9.1 |
| 9 Олимпик | :8.3 |
| 10 Ворскла | :8 |
| 11 Арсенал | :7.7 |
| 12 Черноморец | :0.8 |
| В СРЕДНЕМ | :12.8 |



Ср. количество передач в голевых атаках

| | ↓ |
|-------------------|------|
| 1 Шахтер Донецк | 14.3 |
| 2 Александрия | 5.5 |
| 3 Динамо Киев | 5.3 |
| 4 Ворскла | 4 |
| 5 Карпаты Львов | 3.9 |
| 6 Мариуполь | 3.5 |
| 7 Олимпик | 3.5 |
| 8 Заря Луганск | 3.3 |
| 9 Львов | 3.2 |
| 10 Десна Чернигов | 3 |
| 11 Арсенал | 2.5 |
| 12 Черноморец | 0.3 |
| В СРЕДНЕМ | 4.3 |




Пенальти


| | ↓ | Соперника |
|-------------------|---------------|---------------|
| 1 Олимпик | 3 / 1 33% | 1 / 1 100% |
| 2 Мариуполь | 2 / 2 100% | 3 / 2 67% |
| 3 Ворскла | 2 / - 0% | 1 / 0 0% |
| 4 Львов | 2 / - 0% | - |
| 5 Александрия | 1 / 1 100% | - |
| 6 Динамо Киев | 1 / 1 100% | - |
| 7 Карпаты Львов | 1 / - 0% | - |
| 8 Заря Луганск | 1 / - 0% | 2 / 1 50% |
| 9 Шахтер Донецк | - | 1 / 0 0% |
| 10 Десна Чернигов | - | - |
| 11 Арсенал | - | 3 / 1 33% |
| 12 Черноморец | - | 2 / 0 0% |
| В СРЕДНЕМ | 1.1 / 0.4 38% | 1.1 / 0.4 38% |

Пенальти

Все команды



Олимпик




Голы с игры

| | ↓ | в позиционных атаках | в быстрых атаках | справа | через центр | слева |
|------------------|--------|----------------------|------------------|---------|-------------|---------|
| 1 Шахтер Донецк | 24 80% | 19 79% | 5 21% | 4 17% | 14 58% | 6 25% |
| 2 Десна Чернигов | 11 92% | 8 73% | 3 27% | 3 27% | 3 27% | 5 45% |
| 3 Мариуполь | 10 77% | 4 40% | 6 60% | 2 20% | 4 40% | 4 40% |
| 4 Александрия | 9 56% | 7 78% | 2 22% | 3 33% | 2 22% | 4 44% |
| 5 Ворскла | 8 73% | 7 88% | 1 13% | 6 75% | 1 13% | 1 13% |
| 6 Динамо Киев | 8 57% | 7 88% | 1 13% | 3 38% | 3 38% | 2 25% |
| 7 Карпаты Львов | 8 73% | 5 63% | 3 38% | 4 50% | 3 38% | 1 13% |
| 8 Заря Луганск | 8 67% | 4 50% | 4 50% | 2 25% | 4 50% | 2 25% |
| 9 Львов | 7 70% | 4 57% | 3 43% | 2 29% | 1 14% | 4 57% |
| 10 Олимпик | 6 43% | 5 83% | 1 17% | 2 33% | 2 33% | 2 33% |
| 11 Арсенал | 5 71% | 4 80% | 1 20% | 1 20% | 2 40% | 2 40% |
| 12 Черноморец | 2 22% | 2 100% | - | 1 50% | - | 1 50% |
| В СРЕДНЕМ | 9 67% | 6 72% | 2.5 28% | 2.8 31% | 3.3 37% | 2.8 32% |


Пропущенные голы с игры

| | ↓ | в позиционных атаках | в быстрых атаках | справа | через центр | слева |
|------------------|--------|----------------------|------------------|---------|-------------|---------|
| 1 Арсенал | 14 70% | 9 64% | 5 36% | 4 29% | 7 50% | 3 21% |
| 2 Львов | 12 92% | 11 92% | 1 8% | 5 42% | 1 8% | 6 50% |
| 3 Десна Чернигов | 12 75% | 10 83% | 2 17% | 4 33% | 7 58% | 1 8% |
| 4 Мариуполь | 11 65% | 6 55% | 5 45% | 6 55% | 2 18% | 3 27% |
| 5 Черноморец | 11 73% | 10 91% | 1 9% | 3 27% | 2 18% | 6 55% |
| 6 Олимпик | 10 56% | 5 50% | 5 50% | 2 20% | 5 50% | 3 30% |
| 7 Карпаты Львов | 10 56% | 9 90% | 1 10% | 1 10% | 5 50% | 4 40% |
| 8 Ворскла | 8 62% | 3 38% | 5 63% | 1 13% | 3 38% | 4 50% |
| 9 Александрия | 7 70% | 5 71% | 2 29% | 1 14% | 4 57% | 2 29% |
| 10 Заря Луганск | 5 56% | 5 100% | - | 2 40% | 1 20% | 2 40% |
| 11 Шахтер Донецк | 3 50% | 2 67% | 1 33% | 3 100% | - | - |
| 12 Динамо Киев | 3 75% | 1 33% | 2 67% | 1 33% | 2 67% | - |
| В СРЕДНЕМ | 9 67% | 6 72% | 2.5 28% | 2.8 31% | 3.3 37% | 2.8 32% |


Голы со стандартов

| | ↓ | Угловые | розыгрыши штрафных | после ударов со штрафных | Пенальти | с ауга |
|-------------------|---------|---------|--------------------|--------------------------|----------|----------|
| 1 Олимпик | 8 57% | 1 13% | 6 75% | - | 1 13% | - |
| 2 Александрия | 7 44% | 4 57% | 1 14% | 1 14% | 1 14% | - |
| 3 Черноморец | 7 78% | 2 29% | 2 29% | 2 29% | - | 1 14% |
| 4 Шахтер Донецк | 6 20% | 4 67% | 1 17% | 1 17% | - | - |
| 5 Динамо Киев | 6 43% | 1 17% | 3 50% | 1 17% | 1 17% | - |
| 6 Заря Луганск | 4 33% | 1 25% | 2 50% | - | 1 25% | - |
| 7 Мариуполь | 3 23% | 1 33% | - | - | 2 67% | - |
| 8 Ворскла | 3 27% | 3 100% | - | - | - | - |
| 9 Карпаты Львов | 3 27% | - | 1 33% | 2 67% | - | - |
| 10 Львов | 3 30% | 1 33% | 1 33% | 1 33% | - | - |
| 11 Арсенал | 2 29% | 1 50% | - | 1 50% | - | - |
| 12 Десна Чернигов | 1 8% | 1 100% | - | - | - | - |
| В СРЕДНЕМ | 4.4 33% | 1.7 38% | 1.4 32% | 0.8 17% | 0.5 11% | 0.1 1.9% |


Пропущенные голы со стандартов

| | ↓ | Угловые | розыгрыши штрафных | прямые удары со штрафных | Пенальти | с ауга |
|------------------|---------|---------|--------------------|--------------------------|----------|----------|
| 1 Карпаты Львов | 8 44% | 3 38% | 3 38% | 2 25% | - | - |
| 2 Олимпик | 8 44% | 4 50% | 1 13% | 1 13% | 1 13% | 1 13% |
| 3 Арсенал | 6 30% | 2 33% | 2 33% | 1 17% | 1 17% | - |
| 4 Мариуполь | 6 35% | 2 33% | 1 17% | 1 17% | 2 33% | - |
| 5 Ворскла | 5 38% | 2 40% | 2 40% | 1 20% | - | - |
| 6 Десна Чернигов | 4 25% | 1 25% | 3 75% | - | - | - |
| 7 Черноморец | 4 27% | 3 75% | - | 1 25% | - | - |
| 8 Заря Луганск | 4 44% | 1 25% | 1 25% | 1 25% | 1 25% | - |
| 9 Александрия | 3 30% | - | 3 100% | - | - | - |
| 10 Шахтер Донецк | 3 50% | 1 33% | 1 33% | - | - | - |
| 11 Львов | 1 8% | - | - | 1 100% | - | - |
| 12 Динамо Киев | 1 25% | 1 100% | - | - | - | - |
| В СРЕДНЕМ | 4.4 33% | 1.7 38% | 1.4 32% | 0.8 17% | 0.4 9% | 0.1 1.9% |



InStat Index

| | | ↓ |
|-----------|----------------|-----|
| 1 | Шахтер Донецк | 269 |
| 2 | Динамо Киев | 242 |
| 3 | Заря Луганск | 229 |
| 4 | Александрия | 227 |
| 5 | Ворскла | 219 |
| 6 | Мариуполь | 218 |
| 7 | Львов | 217 |
| 8 | Карпаты Львов | 217 |
| 9 | Олимпик | 214 |
| 10 | Десна Чернигов | 211 |
| 11 | Арсенал | 209 |
| 12 | Черноморец | 205 |
| В СРЕДНЕМ | | 223 |



Удары / в створ

| | | ↓ | мимо | в штангу / перекладину | перехваченны е | из штрафной / в створ | |
|-----------|----------------|------------|------|---------------------------|-------------------|--------------------------|-----------|
| 1 | Шахтер Донецк | 15.2 / 6.3 | 41% | 4.4 | 0.4 | 4.2 | 8.4 / 4.5 |
| 2 | Динамо Киев | 13.4 / 5.7 | 43% | 4.6 | 0.5 | 2.5 | 6.4 / 3.5 |
| 3 | Заря Луганск | 12.8 / 5 | 39% | 4.9 | - | 2.9 | 5.7 / 2.5 |
| 4 | Ворскла | 12.3 / 4.3 | 35% | 5 | 0.1 | 2.9 | 6 / 2.6 |
| 5 | Александрия | 11.4 / 4.2 | 37% | 5.4 | 0.2 | 1.6 | 7.6 / 3.1 |
| 6 | Арсенал | 11.2 / 3.5 | 29% | 4.8 | 0.4 | 2.7 | 4.4 / 1.4 |
| 7 | Мариуполь | 11 / 3.5 | 32% | 4.3 | 0.2 | 3 | 5.1 / 2.4 |
| 8 | Олимпик | 10.9 / 3.6 | 33% | 4.5 | 0.4 | 2.5 | 5.2 / 2.1 |
| 9 | Десна Чернигов | 10.8 / 2.5 | 23% | 5.8 | 0.2 | 2.4 | 5.4 / 1.5 |
| 10 | Карпаты Львов | 10.7 / 4 | 37% | 3.8 | 0.3 | 2.6 | 4.8 / 2 |
| 11 | Львов | 10 / 3.7 | 37% | 4 | 0.2 | 2.1 | 6.3 / 2.3 |
| 12 | Черноморец | 7.8 / 2.7 | 35% | 2.5 | 0.1 | 2.5 | 3.1 / 1.5 |
| В СРЕДНЕМ | | 11.5 / 4.1 | 36% | 4.5 | 0.2 | 2.7 | 5.7 / 2.4 |



Голевые моменты

| | | ↓ | |
|-----------|----------------|-----------|-----|
| 1 | Шахтер Донецк | 7 / 2.5 | 35% |
| 2 | Динамо Киев | 6 / 1.1 | 18% |
| 3 | Александрия | 5 / 1.3 | 24% |
| 4 | Львов | 4.5 / 0.9 | 20% |
| 5 | Десна Чернигов | 4.2 / 1 | 24% |
| 6 | Заря Луганск | 4 / 1 | 25% |
| 7 | Олимпик | 3.2 / 1.2 | 37% |
| 8 | Карпаты Львов | 3 / 0.8 | 27% |
| 9 | Арсенал | 3 / 0.6 | 21% |
| 10 | Мариуполь | 2.8 / 1.2 | 42% |
| 11 | Ворскла | 2.8 / 0.5 | 16% |
| 12 | Черноморец | 2.4 / 0.8 | 35% |
| В СРЕДНЕМ | | 4 / 1.1 | 27% |



ТТД

| | | ↓ | |
|-----------|----------------|-----------|-----|
| 1 | Шахтер Донецк | 968 / 806 | 83% |
| 2 | Динамо Киев | 878 / 698 | 80% |
| 3 | Ворскла | 826 / 628 | 76% |
| 4 | Заря Луганск | 817 / 611 | 75% |
| 5 | Мариуполь | 810 / 606 | 75% |
| 6 | Десна Чернигов | 762 / 585 | 77% |
| 7 | Олимпик | 777 / 573 | 74% |
| 8 | Карпаты Львов | 742 / 565 | 76% |
| 9 | Александрия | 759 / 561 | 74% |
| 10 | Арсенал | 745 / 558 | 75% |
| 11 | Львов | 690 / 507 | 74% |
| 12 | Черноморец | 677 / 489 | 72% |
| В СРЕДНЕМ | | 788 / 599 | 76% |



Фолы / на своей половине

| | | ↓ | Желтые карточки | Красные карточки |
|-----------|----------------|------------|--------------------|---------------------|
| 1 | Карпаты Львов | 18.4 / 9.4 | 2.6 | 0.1 |
| 2 | Ворскла | 18.2 / 8.6 | 2.7 | 0.1 |
| 3 | Львов | 17.6 / 7.8 | 1.7 | 0.2 |
| 4 | Арсенал | 16.8 / 7.8 | 3 | 0.2 |
| 5 | Александрия | 16.7 / 6.5 | 1.8 | - |
| 6 | Черноморец | 16.5 / 8.6 | 2.5 | - |
| 7 | Заря Луганск | 15.8 / 7.7 | 1.6 | 0.1 |
| 8 | Мариуполь | 15.8 / 7.3 | 2.7 | 0.1 |
| 9 | Динамо Киев | 14.5 / 5 | 1.5 | 0.2 |
| 10 | Шахтер Донецк | 14.3 / 5.1 | 1.7 | - |
| 11 | Десна Чернигов | 13.7 / 6.3 | 1.6 | 0.2 |
| 12 | Олимпик | 13.7 / 6.6 | 1.8 | - |
| В СРЕДНЕМ | | 16 / 7.2 | 2.1 | 0.1 |

Фолы оппонентов / на своей
половине

| | | ↓ | Желтые карточки | Красные карточки |
|-----------|----------------|------------|--------------------|---------------------|
| 1 | Заря Луганск | 17.9 / 9.4 | 2.5 | 0.2 |
| 2 | Арсенал | 17.5 / 7 | 2.3 | - |
| 3 | Львов | 17 / 6.5 | 2.3 | - |
| 4 | Ворскла | 16.7 / 7.3 | 1.8 | 0.2 |
| 5 | Александрия | 16.6 / 7.3 | 1.8 | 0.2 |
| 6 | Десна Чернигов | 16.5 / 8.2 | 2.6 | - |
| 7 | Динамо Киев | 16.2 / 7.8 | 2.5 | 0.2 |
| 8 | Мариуполь | 15.5 / 6 | 2.1 | 0.2 |
| 9 | Черноморец | 15.4 / 7.3 | 1.8 | 0.1 |
| 10 | Шахтер Донецк | 14.8 / 6.5 | 2.4 | - |
| 11 | Карпаты Львов | 14.1 / 7 | 1.6 | 0.1 |
| 12 | Олимпик | 13.8 / 6.5 | 1.6 | - |
| В СРЕДНЕМ | | 16 / 7.2 | 2.1 | 0.1 |



Офсайды

| | | ↓ |
|-----------|----------------|-----|
| 1 | Динамо Киев | 2.3 |
| 2 | Мариуполь | 2.3 |
| 3 | Олимпик | 2.3 |
| 4 | Десна Чернигов | 2.2 |
| 5 | Ворскла | 1.9 |
| 6 | Черноморец | 1.5 |
| 7 | Заря Луганск | 1.4 |
| 8 | Арсенал | 1.4 |
| 9 | Шахтер Донецк | 1.4 |
| 10 | Львов | 1.2 |
| 11 | Александрия | 1.1 |
| 12 | Карпаты Львов | 1 |
| В СРЕДНЕМ | | 1.6 |



Угловые

| | | ↓ |
|-----------|----------------|-----|
| 1 | Шахтер Донецк | 7.5 |
| 2 | Динамо Киев | 6.4 |
| 3 | Александрия | 5.3 |
| 4 | Десна Чернигов | 5.2 |
| 5 | Заря Луганск | 5.1 |
| 6 | Карпаты Львов | 4.9 |
| 7 | Олимпик | 4.6 |
| 8 | Ворскла | 4.6 |
| 9 | Черноморец | 4.5 |
| 10 | Львов | 4.5 |
| 11 | Мариуполь | 4.2 |
| 12 | Арсенал | 3.7 |
| В СРЕДНЕМ | | 5 |



Владение мячом

| | ↓ | | Владение мячом, количество | Ср. длительность владений | Владение мячом менее 5 сек, количество | Владение мячом от 5 до 15 сек, количество | Владение мячом от 15 до 45 сек, количество | Владение мячом более 45 сек, количество |
|----|----------------|---------|----------------------------|---------------------------|--|---|--|---|
| 1 | Шахтер Донецк | 35:18** | 67% | 109 | :19.3 | 25 | 34 | 40 |
| 2 | Динамо Киев | '31** | 58% | 115 | :16.2 | 33 | 38 | 6 |
| 3 | Десна Чернигов | 25:59** | 48% | 109 | :14.3 | 34 | 41 | 28 |
| 4 | Ворскла | 25:54** | 52% | 117 | :13.3 | 40 | 43 | 31 |
| 5 | Карпаты Львов | 24:56** | 50% | 112 | :13.3 | 37 | 43 | 28 |
| 6 | Мариуполь | 24:55** | 50% | 117 | :12.8 | 38 | 48 | 26 |
| 7 | Заря Луганск | 24:54** | 49% | 119 | :12.6 | 40 | 46 | 29 |
| 8 | Александрия | 24:22** | 48% | 121 | :12 | 42 | 50 | 27 |
| 9 | Олимпик | 24:08** | 48% | 120 | :12.1 | 43 | 48 | 26 |
| 10 | Арсенал | 23:17** | 45% | 112 | :12.5 | 37 | 46 | 27 |
| 11 | Львов | 20:53** | 43% | 114 | :11 | 41 | 47 | 24 |
| 12 | Черноморец | 20:08** | 41% | 111 | :10.9 | 41 | 48 | 20 |
| | В СРЕДНЕМ | 25:29** | 50% | 115 | :13.3 | 38 | 44 | 29 |



Владения мячом - количество продвижений

| | ↓ | входы на половину соперника | входы в последнюю четверть | входы в штрафную |
|----|----------------|-----------------------------|----------------------------|------------------|
| 1 | Александрия | 121 | 70 57% | 43 35% |
| 2 | Олимпик | 120 | 64 54% | 41 35% |
| 3 | Заря Луганск | 119 | 69 58% | 41 34% |
| 4 | Ворскла | 117 | 65 55% | 37 32% |
| 5 | Мариуполь | 117 | 64 55% | 41 35% |
| 6 | Динамо Киев | 115 | 75 65% | 49 43% |
| 7 | Львов | 114 | 55 48% | 33 29% |
| 8 | Карпаты Львов | 112 | 58 52% | 34 31% |
| 9 | Арсенал | 112 | 60 54% | 34 31% |
| 10 | Черноморец | 111 | 57 52% | 32 29% |
| 11 | Шахтер Донецк | 109 | 79 72% | 57 52% |
| 12 | Десна Чернигов | 109 | 62 57% | 41 38% |
| | В СРЕДНЕМ | 115 | 65 57% | 40 35% |



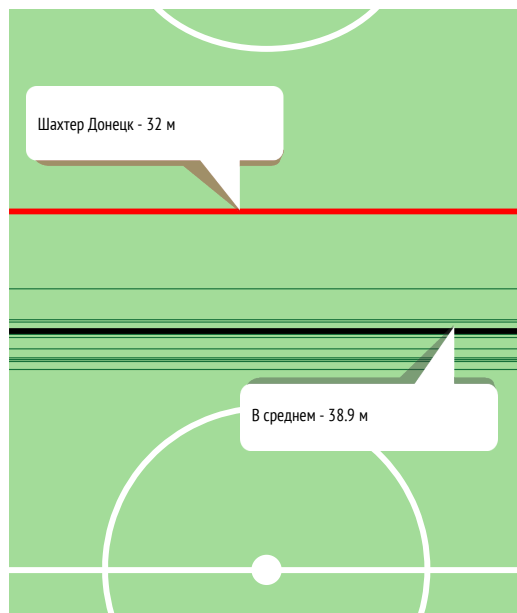
Потери мяча / на своей половине

| | ↓ | дистанция, м* |
|----|----------------|---------------|
| 1 | Арсенал | 67 / 13 40.5 |
| 2 | Олимпик | 65 / 12 39.1 |
| 3 | Заря Луганск | 65 / 12 39.9 |
| 4 | Александрия | 64 / 11 38.2 |
| 5 | Львов | 64 / 14 40.6 |
| 6 | Ворскла | 64 / 14 41.1 |
| 7 | Мариуполь | 64 / 12 39.2 |
| 8 | Карпаты Львов | 63 / 12 40.6 |
| 9 | Черноморец | 61 / 12 40.4 |
| 10 | Динамо Киев | 61 / 8 36.4 |
| 11 | Десна Чернигов | 59 / 10 38.4 |
| 12 | Шахтер Донецк | 58 / 7 32 |
| | В СРЕДНЕМ | 63 / 11 38.9 |

* - среднее расстояние до ворот соперника при потерях мяча



Среднее расстояние до ворот соперника при потерях мяча



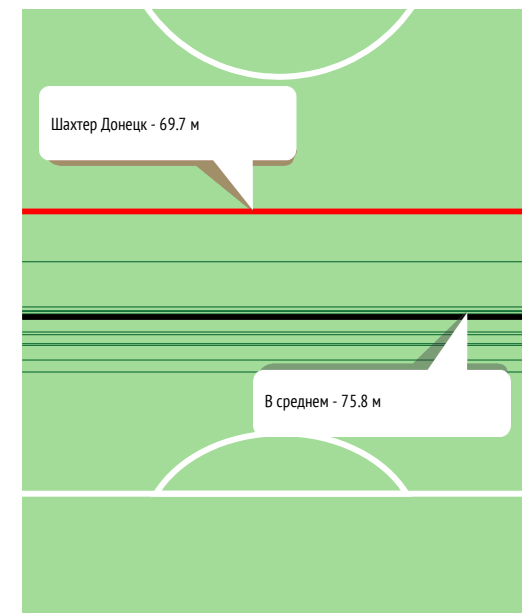
Овладевания мячом / на чужой половине

| | ↓ | дистанция, м* |
|----|----------------|---------------|
| 1 | Александрия | 60 / 11 75.4 |
| 2 | Мариуполь | 59 / 11 75.4 |
| 3 | Заря Луганск | 58 / 9 75.6 |
| 4 | Львов | 57 / 7 77.4 |
| 5 | Олимпик | 57 / 8 76.8 |
| 6 | Ворскла | 57 / 9 76.6 |
| 7 | Динамо Киев | 56 / 12 72.6 |
| 8 | Арсенал | 56 / 12 75.2 |
| 9 | Десна Чернигов | 53 / 8 77.3 |
| 10 | Карпаты Львов | 51 / 7 78.2 |
| 11 | Черноморец | 50 / 8 78.9 |
| 12 | Шахтер Донецк | 44 / 12 69.7 |
| | В СРЕДНЕМ | 55 / 9 75.8 |

* - среднее расстояние до ворот соперника при овладеваниях



Среднее расстояние до ворот соперника при овладеваниях




Атаки

| | ↓ | АТАКИ | | ПОЗИЦИОННЫЕ | | | БЫСТРЫЕ | | | СО СТАНДАРТОВ | | |
|------------------|-----|-----------|------|-------------|-----------|------|---------|-----------|------|---------------|-----------|------|
| | | с ударами | Голы | всего | с ударами | Голы | всего | с ударами | Голы | всего | с ударами | Голы |
| 1 Шахтер Донецк | 102 | 15 14% | 2.7 | 79 | 9 12% | 1.7 | 11 | 1.7 15% | 0.5 | 12 | 3.5 30% | 0.5 |
| 2 Динамо Киев | 102 | 12 12% | 1.3 | 75 | 7 9% | 0.6 | 15 | 1.6 11% | 0.1 | 11 | 4.3 38% | 0.5 |
| 3 Александрия | 98 | 11 11% | 1.5 | 69 | 5 8% | 0.6 | 16 | 1.4 8% | 0.2 | 13 | 4.4 32% | 0.6 |
| 4 Заря Луганск | 96 | 12 12% | 1.1 | 65 | 5 8% | 0.4 | 18 | 2.7 16% | 0.4 | 14 | 3.8 28% | 0.4 |
| 5 Олимпик | 96 | 11 11% | 1.3 | 66 | 5 8% | 0.5 | 19 | 1.9 10% | 0.1 | 11 | 3.5 31% | 0.7 |
| 6 Ворскла | 94 | 12 12% | 1 | 68 | 6 9% | 0.6 | 15 | 2.4 16% | 0.1 | 11 | 3.5 32% | 0.3 |
| 7 Мариуполь | 93 | 11 11% | 1.2 | 66 | 5 8% | 0.4 | 17 | 2.6 16% | 0.5 | 10 | 2.5 25% | 0.3 |
| 8 Карпаты Львов | 89 | 10 11% | 1 | 67 | 4.8 7% | 0.5 | 14 | 1.9 14% | 0.3 | 9 | 3.3 36% | 0.3 |
| 9 Десна Чернигов | 86 | 10 12% | 1.1 | 63 | 6 9% | 0.7 | 14 | 2.7 19% | 0.3 | 9 | 2 21% | 0.1 |
| 10 Львов | 86 | 9 10% | 0.9 | 59 | 3.8 6% | 0.4 | 17 | 1.8 11% | 0.3 | 10 | 3.6 36% | 0.3 |
| 11 Арсенал | 85 | 10 12% | 0.6 | 62 | 6 9% | 0.4 | 15 | 2.1 14% | 0.1 | 8 | 2.8 35% | 0.2 |
| 12 Черноморец | 84 | 7 9% | 0.8 | 59 | 2.6 4.5% | 0.2 | 13 | 1.6 12% | - | 11 | 3.2 28% | 0.6 |
| В СРЕДНЕМ | 93 | 11 12% | 1.2 | 66 | 6 8% | 0.6 | 15 | 2 13% | 0.2 | 11 | 3.4 31% | 0.4 |


Фланги атак

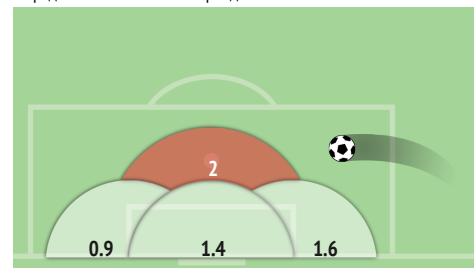
| | СЛЕВА | | | ЧЕРЕЗ ЦЕНТР | | | СПРАВА | | |
|------------------|-------|-----------|------|-------------|-----------|------|--------|-----------|------|
| | всего | с ударами | Голы | всего | с ударами | Голы | всего | с ударами | Голы |
| 1 Шахтер Донецк | 29 | 2.5 8% | 0.5 | 38 | 6 16% | 1.3 | 23 | 2.5 11% | 0.4 |
| 2 Динамо Киев | 34 | 2.4 7% | 0.2 | 23 | 3.2 14% | 0.3 | 33 | 2.6 8% | 0.3 |
| 3 Александрия | 33 | 2.5 8% | 0.4 | 21 | 1.9 9% | 0.2 | 31 | 2.1 7% | 0.3 |
| 4 Заря Луганск | 28 | 2.6 9% | 0.2 | 22 | 3 14% | 0.4 | 32 | 2.2 7% | 0.2 |
| 5 Олимпик | 29 | 1.8 6% | 0.2 | 23 | 3.2 14% | 0.2 | 32 | 2.4 7% | 0.2 |
| 6 Ворскла | 27 | 1.8 7% | 0.1 | 16 | 2.4 15% | 0.1 | 40 | 4 10% | 0.5 |
| 7 Мариуполь | 29 | 1.9 6% | 0.4 | 23 | 4.1 18% | 0.4 | 31 | 2.1 7% | 0.2 |
| 8 Карпаты Львов | 28 | 1.5 5% | 0.1 | 21 | 2.5 12% | 0.3 | 31 | 2.6 8% | 0.4 |
| 9 Десна Чернигов | 31 | 2.8 9% | 0.5 | 19 | 2.8 15% | 0.3 | 28 | 2.8 10% | 0.3 |
| 10 Львов | 26 | 2.1 8% | 0.4 | 21 | 1.5 7% | 0.1 | 29 | 2 7% | 0.2 |
| 11 Арсенал | 29 | 2.7 9% | 0.2 | 21 | 2.8 14% | 0.2 | 28 | 2.1 8% | 0.1 |
| 12 Черноморец | 24 | 1.3 5% | 0.1 | 20 | 1.5 7% | - | 28 | 1.5 5% | 0.1 |
| В СРЕДНЕМ | 29 | 2.2 7% | 0.3 | 22 | 2.9 13% | 0.3 | 31 | 2.4 8% | 0.3 |


Зоны подачи со стандартов / с ударами

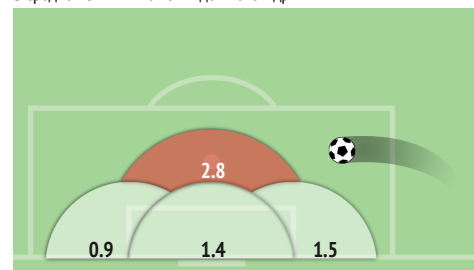
| | ↓ | На ближнюю штангу | На вратаря | На дальнюю штангу | На 11 метров |
|------------------|---------------|-------------------|---------------|-------------------|---------------|
| 1 Александрия | 6.5 / 2.3 35% | 1.5 / 0.3 19% | 1.4 / 0.6 47% | 0.9 / 0.1 10% | 2.8 / 1.3 45% |
| 2 Шахтер Донецк | 6.5 / 1.2 18% | 2.2 / 0.2 8% | 1.4 / 0.3 20% | 0.6 / 0.2 29% | 2.4 / 0.5 23% |
| 3 Динамо Киев | 6.4 / 1.5 24% | 1.4 / 0.3 20% | 1.4 / 0.2 13% | 1.5 / 0.5 35% | 2.1 / 0.5 26% |
| 4 Заря Луганск | 6.3 / 1.7 28% | 1.2 / 0.3 23% | 1.6 / 0.3 17% | 0.6 / 0.2 29% | 2.8 / 1 35% |
| 5 Олимпик | 6 / 1.8 30% | 1.8 / 0.6 35% | 2 / 0.5 27% | 0.8 / 0.2 22% | 1.4 / 0.5 33% |
| 6 Карпаты Львов | 6 / 1.5 26% | 1.5 / 0.3 19% | 2 / 0.5 27% | 0.8 / 0.4 44% | 1.7 / 0.4 21% |
| 7 Черноморец | 6 / 1.1 18% | 2 / 0.1 4.5% | 1.3 / 0.3 21% | 0.9 / 0.4 40% | 1.8 / 0.4 20% |
| 8 Львов | 5.9 / 1.8 31% | 1.5 / 0.5 31% | 1.6 / 0.6 39% | 1.2 / 0.2 15% | 1.6 / 0.5 33% |
| 9 Десна Чернигов | 5.7 / 0.8 14% | 1.8 / 0.1 5% | 1.4 / 0.3 20% | 0.7 / 0 0% | 1.8 / 0.5 25% |
| 10 Мариуполь | 5.3 / 1 19% | 2.1 / 0.5 22% | 1.5 / 0.4 25% | 0.5 / 0.1 17% | 1.2 / 0.1 8% |
| 11 Ворскла | 5 / 1.5 31% | 1.1 / 0.2 17% | 0.8 / 0.2 22% | 0.9 / 0.1 10% | 2.2 / 1.1 50% |
| 12 Арсенал | 4.8 / 1.2 25% | 1.5 / 0.4 24% | 0.6 / 0.1 14% | 0.9 / 0.2 20% | 1.7 / 0.5 32% |
| В СРЕДНЕМ | 5.9 / 1.5 25% | 1.6 / 0.3 18% | 1.4 / 0.4 25% | 0.9 / 0.2 23% | 2 / 0.6 31% |

Зоны подачи со стандартов - количество

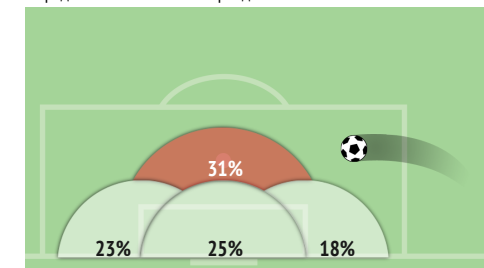
В среднем за матч за весь период



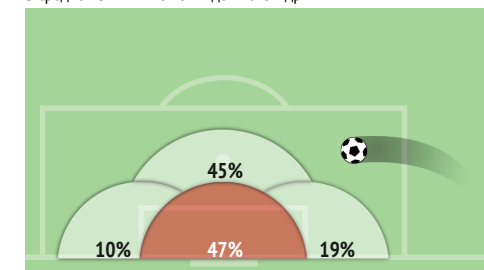
В среднем за матч по команде Александрия


Зоны подачи со стандартов - Эффективность

В среднем за матч за весь период



В среднем за матч по команде Александрия





Передачи

| | ↓ | Подготовительные / точные | Конструктивные / точные | Острые / точные |
|------------------|---------------|---------------------------|-------------------------|-----------------|
| 1 Шахтер Донецк | 655 / 581 89% | 189 / 188 100% | 440 / 378 86% | 27 / 15 55% |
| 2 Динамо Киев | 539 / 457 85% | 163 / 162 99% | 363 / 287 79% | 13 / 7 57% |
| 3 Ворскла | 477 / 388 81% | 120 / 119 99% | 349 / 266 76% | 8 / 3.7 47% |
| 4 Десна Чернигов | 445 / 364 82% | 137 / 136 99% | 296 / 221 75% | 11 / 6 56% |
| 5 Мариуполь | 453 / 357 79% | 111 / 110 99% | 331 / 243 73% | 11 / 4 38% |
| 6 Заря Луганск | 448 / 355 79% | 101 / 100 99% | 338 / 251 74% | 9 / 4.5 48% |
| 7 Карпаты Львов | 410 / 339 83% | 116 / 115 99% | 287 / 220 77% | 7 / 3.7 56% |
| 8 Олимпик | 424 / 335 79% | 98 / 98 99% | 316 / 233 74% | 10 / 4.9 50% |
| 9 Арсенал | 408 / 326 80% | 111 / 109 98% | 290 / 214 74% | 8 / 3.4 44% |
| 10 Александрия | 412 / 323 78% | 106 / 105 99% | 297 / 212 71% | 9 / 6 67% |
| 11 Львов | 358 / 275 77% | 93 / 93 99% | 256 / 178 69% | 8 / 4.4 55% |
| 12 Черноморец | 344 / 263 76% | 65 / 65 99% | 274 / 196 71% | 4.4 / 2 46% |
| В СРЕДНЕМ | 448 / 364 81% | 118 / 117 99% | 320 / 242 76% | 10 / 5 52% |



Длина передач

| | ↓ | короткие / точные | средние / точные | длинные / точные |
|------------------|------|-------------------|------------------|------------------|
| 1 Александрия | 21.4 | 82 / 64 79% | 289 / 231 80% | 42 / 27 66% |
| 2 Львов | 21.1 | 75 / 54 73% | 248 / 199 80% | 35 / 21 61% |
| 3 Десна Чернигов | 20.8 | 84 / 67 80% | 324 / 274 84% | 37 / 23 63% |
| 4 Черноморец | 20.1 | 86 / 68 79% | 221 / 173 78% | 36 / 22 60% |
| 5 Мариуполь | 19.8 | 109 / 89 82% | 305 / 246 81% | 38 / 23 59% |
| 6 Олимпик | 19.7 | 97 / 77 80% | 289 / 233 81% | 38 / 25 67% |
| 7 Заря Луганск | 19.6 | 96 / 75 78% | 316 / 258 82% | 36 / 22 61% |
| 8 Ворскла | 19.3 | 122 / 100 83% | 313 / 258 82% | 42 / 29 70% |
| 9 Арсенал | 19.3 | 106 / 86 82% | 268 / 221 82% | 35 / 19 56% |
| 10 Динамо Киев | 19.1 | 119 / 97 81% | 389 / 340 87% | 31 / 21 66% |
| 11 Карпаты Львов | 18.8 | 108 / 89 82% | 272 / 230 85% | 30 / 19 64% |
| 12 Шахтер Донецк | 16.7 | 179 / 158 88% | 454 / 408 90% | 22 / 14 67% |
| В СРЕДНЕМ | 19.6 | 105 / 85 81% | 307 / 256 83% | 35 / 22 63% |



Передачи в штрафную

| | ↓ |
|------------------|-------------|
| 1 Шахтер Донецк | 39 / 19 49% |
| 2 Динамо Киев | 38 / 17 44% |
| 3 Заря Луганск | 32 / 14 44% |
| 4 Мариуполь | 32 / 12 36% |
| 5 Десна Чернигов | 31 / 13 40% |
| 6 Александрия | 30 / 15 49% |
| 7 Олимпик | 30 / 13 42% |
| 8 Ворскла | 29 / 13 43% |
| 9 Арсенал | 25 / 10 38% |
| 10 Львов | 25 / 11 44% |
| 11 Черноморец | 22 / 9 42% |
| 12 Карпаты Львов | 22 / 9 42% |
| В СРЕДНЕМ | 30 / 13 43% |



Навесы

| | ↓ |
|------------------|--------------|
| 1 Десна Чернигов | 16 / 3.9 24% |
| 2 Ворскла | 14 / 3.9 27% |
| 3 Арсенал | 12 / 3.6 30% |
| 4 Александрия | 12 / 3.5 31% |
| 5 Динамо Киев | 15 / 3 20% |
| 6 Львов | 8 / 2.8 34% |
| 7 Олимпик | 11 / 2.5 22% |
| 8 Заря Луганск | 11 / 2.5 24% |
| 9 Шахтер Донецк | 10 / 2.5 25% |
| 10 Мариуполь | 12 / 2.5 20% |
| 11 Черноморец | 9 / 2 23% |
| 12 Карпаты Львов | 7 / 1.6 22% |
| В СРЕДНЕМ | 11 / 2.9 25% |



Скорость точных передач*

| | ↓ |
|------------------|------|
| 1 Шахтер Донецк | 16.4 |
| 2 Ворскла | 15 |
| 3 Динамо Киев | 14.6 |
| 4 Мариуполь | 14.2 |
| 5 Заря Луганск | 14.1 |
| 6 Арсенал | 14 |
| 7 Олимпик | 13.9 |
| 8 Десна Чернигов | 13.8 |
| 9 Карпаты Львов | 13.4 |
| 10 Александрия | 13.2 |
| 11 Черноморец | 13 |
| 12 Львов | 13 |
| В СРЕДНЕМ | 14 |

* - количество точных передач в минуту владения мячом



Передачи острые

| | ↓ |
|------------------|--------------|
| 1 Шахтер Донецк | 27 / 15 55% |
| 2 Динамо Киев | 13 / 7 57% |
| 3 Десна Чернигов | 11 / 6 56% |
| 4 Мариуполь | 11 / 4 38% |
| 5 Олимпик | 10 / 4.9 50% |
| 6 Заря Луганск | 9 / 4.5 48% |
| 7 Александрия | 9 / 6 67% |
| 8 Львов | 8 / 4.4 55% |
| 9 Ворскла | 8 / 3.7 47% |
| 10 Арсенал | 8 / 3.4 44% |
| 11 Карпаты Львов | 7 / 3.7 56% |
| 12 Черноморец | 4.4 / 2 46% |
| В СРЕДНЕМ | 10 / 5 52% |


Единокборства

| | | | ↓ |
|-----------|----------------|----------|-----|
| 1 | Шахтер Донецк | 143 / 75 | 52% |
| 2 | Ворскла | 179 / 93 | 52% |
| 3 | Динамо Киев | 166 / 86 | 52% |
| 4 | Львов | 167 / 85 | 51% |
| 5 | Заря Луганск | 184 / 93 | 51% |
| 6 | Александрия | 178 / 89 | 50% |
| 7 | Десна Чернигов | 153 / 76 | 50% |
| 8 | Мариуполь | 176 / 87 | 49% |
| 9 | Арсенал | 167 / 82 | 49% |
| 10 | Черноморец | 173 / 84 | 49% |
| 11 | Карпаты Львов | 169 / 81 | 48% |
| 12 | Олимпик | 178 / 85 | 48% |
| В СРЕДНЕМ | | 169 / 85 | 50% |


Единокборства в обороне

| | | | ↓ |
|-----------|----------------|---------|-----|
| 1 | Шахтер Донецк | 64 / 38 | 59% |
| 2 | Динамо Киев | 81 / 48 | 59% |
| 3 | Львов | 86 / 50 | 58% |
| 4 | Александрия | 86 / 48 | 56% |
| 5 | Черноморец | 86 / 48 | 56% |
| 6 | Заря Луганск | 94 / 52 | 55% |
| 7 | Десна Чернигов | 80 / 44 | 55% |
| 8 | Ворскла | 91 / 50 | 55% |
| 9 | Карпаты Львов | 77 / 42 | 55% |
| 10 | Мариуполь | 92 / 50 | 54% |
| 11 | Олимпик | 89 / 48 | 54% |
| 12 | Арсенал | 91 / 49 | 54% |
| В СРЕДНЕМ | | 85 / 47 | 56% |


Единокборства в атаке

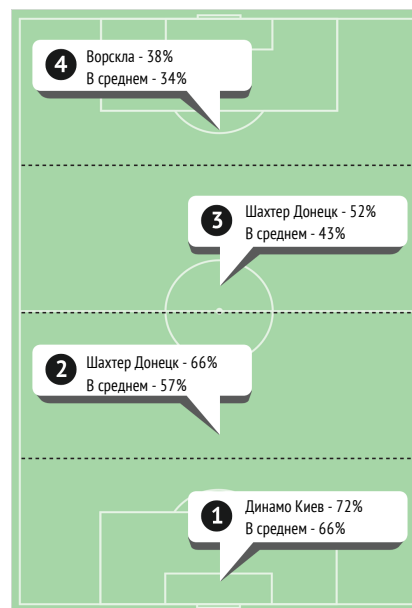
| | | | ↓ |
|-----------|----------------|---------|-----|
| 1 | Ворскла | 88 / 43 | 49% |
| 2 | Шахтер Донецк | 79 / 38 | 48% |
| 3 | Заря Луганск | 90 / 41 | 46% |
| 4 | Динамо Киев | 85 / 38 | 45% |
| 5 | Александрия | 92 / 41 | 45% |
| 6 | Мариуполь | 84 / 37 | 44% |
| 7 | Десна Чернигов | 73 / 32 | 44% |
| 8 | Львов | 81 / 35 | 43% |
| 9 | Карпаты Львов | 92 / 39 | 42% |
| 10 | Арсенал | 76 / 32 | 42% |
| 11 | Олимпик | 89 / 37 | 42% |
| 12 | Черноморец | 87 / 36 | 41% |
| В СРЕДНЕМ | | 85 / 37 | 44% |


Прессинг на чужой половине / удачный

| | | | ↓ |
|-----------|----------------|-----------|-----|
| 1 | Мариуполь | 2.6 / 0.8 | 31% |
| 2 | Ворскла | 1.2 / 0.7 | 58% |
| 3 | Олимпик | 1.2 / 0.6 | 50% |
| 4 | Карпаты Львов | 1.3 / 0.5 | 38% |
| 5 | Львов | 1.4 / 0.5 | 36% |
| 6 | Шахтер Донецк | 1.1 / 0.5 | 45% |
| 7 | Арсенал | 1.9 / 0.4 | 21% |
| 8 | Александрия | 0.8 / 0.4 | 50% |
| 9 | Динамо Киев | 1.5 / 0.3 | 20% |
| 10 | Заря Луганск | 1 / 0.3 | 30% |
| 11 | Десна Чернигов | 0.8 / 0.3 | 38% |
| 12 | Черноморец | 0.3 / 0.1 | 33% |
| В СРЕДНЕМ | | 1.3 / 0.4 | 35% |


Единокборства в зонах

| | 1-я четверть | 2-я четверть | 3-я четверть | 4-я четверть | |
|-----------|----------------|--------------|--------------|--------------|-------------|
| 1 | Шахтер Донецк | 15 / 10 67% | 36 / 24 66% | 52 / 27 52% | 40 / 15 36% |
| 2 | Динамо Киев | 25 / 18 72% | 50 / 30 60% | 59 / 27 46% | 32 / 11 34% |
| 3 | Ворскла | 34 / 21 63% | 64 / 36 56% | 56 / 26 46% | 25 / 10 38% |
| 4 | Львов | 30 / 21 69% | 61 / 35 57% | 52 / 21 41% | 24 / 9 37% |
| 5 | Заря Луганск | 33 / 22 67% | 64 / 36 56% | 56 / 24 42% | 31 / 11 36% |
| 6 | Десна Чернигов | 32 / 21 66% | 49 / 28 56% | 45 / 18 41% | 27 / 9 35% |
| 7 | Александрия | 29 / 18 64% | 56 / 32 57% | 57 / 25 44% | 36 / 14 38% |
| 8 | Мариуполь | 32 / 20 64% | 56 / 32 57% | 58 / 25 42% | 30 / 10 33% |
| 9 | Арсенал | 36 / 24 65% | 52 / 27 53% | 55 / 23 41% | 24 / 8 33% |
| 10 | Черноморец | 38 / 25 65% | 56 / 30 53% | 54 / 23 42% | 25 / 7 29% |
| 11 | Карпаты Львов | 28 / 18 64% | 52 / 29 55% | 57 / 24 42% | 31 / 11 35% |
| 12 | Олимпик | 27 / 17 63% | 62 / 35 56% | 57 / 24 43% | 32 / 9 28% |
| В СРЕДНЕМ | | 30 / 20 66% | 55 / 31 57% | 55 / 24 43% | 30 / 10 34% |

Единокборства в зонах

Индекс насыщенности борьбы*

| | | ↓ |
|-----------|----------------|------|
| 1 | Ворскла | 10.3 |
| 2 | Динамо Киев | 10 |
| 3 | Заря Луганск | 10 |
| 4 | Мариуполь | 9.8 |
| 5 | Олимпик | 9.7 |
| 6 | Шахтер Донецк | 9.7 |
| 7 | Александрия | 9.4 |
| 8 | Черноморец | 8.5 |
| 9 | Львов | 8.5 |
| 10 | Карпаты Львов | 8.4 |
| 11 | Арсенал | 8.3 |
| 12 | Десна Чернигов | 7.7 |
| В СРЕДНЕМ | | 9.2 |

* - количество единокборств и перехватов обороняющей команды в минуту владения мячом соперника



Единоборства сверху

| | | ↓ |
|-----------|----------------|--------------------|
| 1 | Шахтер Донецк | 28 / 16 57% |
| 2 | Десна Чернигов | 48 / 25 52% |
| 3 | Динамо Киев | 54 / 28 52% |
| 4 | Мариуполь | 60 / 31 52% |
| 5 | Заря Луганск | 64 / 33 52% |
| 6 | Ворскла | 62 / 31 50% |
| 7 | Олимпик | 62 / 31 50% |
| 8 | Александрия | 64 / 32 50% |
| 9 | Львов | 58 / 29 50% |
| 10 | Черноморец | 57 / 28 49% |
| 11 | Арсенал | 48 / 23 48% |
| 12 | Карпаты Львов | 44 / 19 43% |
| В СРЕДНЕМ | | 54 / 27 50% |



Единоборства снизу

| | | ↓ |
|-----------|----------------|---------------------|
| 1 | Ворскла | 117 / 62 53% |
| 2 | Львов | 109 / 57 52% |
| 3 | Динамо Киев | 112 / 58 52% |
| 4 | Шахтер Донецк | 115 / 59 51% |
| 5 | Александрия | 114 / 57 50% |
| 6 | Арсенал | 118 / 59 50% |
| 7 | Карпаты Львов | 125 / 62 50% |
| 8 | Заря Луганск | 121 / 60 50% |
| 9 | Черноморец | 115 / 57 50% |
| 10 | Мариуполь | 116 / 56 48% |
| 11 | Десна Чернигов | 106 / 51 48% |
| 12 | Олимпик | 116 / 54 47% |
| В СРЕДНЕМ | | 115 / 58 50% |



Обводки

| | | ↓ |
|-----------|----------------|--------------------|
| 1 | Карпаты Львов | 38 / 21 55% |
| 2 | Шахтер Донецк | 36 / 21 58% |
| 3 | Мариуполь | 27 / 13 48% |
| 4 | Олимпик | 25 / 12 48% |
| 5 | Александрия | 25 / 14 56% |
| 6 | Заря Луганск | 25 / 13 52% |
| 7 | Динамо Киев | 24 / 14 58% |
| 8 | Арсенал | 22 / 11 50% |
| 9 | Черноморец | 21 / 10 48% |
| 10 | Ворскла | 21 / 13 62% |
| 11 | Десна Чернигов | 21 / 12 57% |
| 12 | Львов | 21 / 12 57% |
| В СРЕДНЕМ | | 26 / 14 55% |



Отборы

| | | ↓ |
|-----------|----------------|--------------------|
| 1 | Арсенал | 38 / 22 58% |
| 2 | Ворскла | 37 / 21 57% |
| 3 | Черноморец | 35 / 20 57% |
| 4 | Львов | 31 / 19 61% |
| 5 | Заря Луганск | 34 / 19 56% |
| 6 | Динамо Киев | 28 / 18 64% |
| 7 | Олимпик | 35 / 18 51% |
| 8 | Карпаты Львов | 31 / 18 58% |
| 9 | Десна Чернигов | 31 / 18 58% |
| 10 | Александрия | 32 / 17 53% |
| 11 | Мариуполь | 30 / 17 57% |
| 12 | Шахтер Донецк | 28 / 17 61% |
| В СРЕДНЕМ | | 33 / 19 57% |



Перехваты / на чужой половине

| | | ↓ |
|-----------|----------------|----------------|
| 1 | Мариуполь | 59 / 15 |
| 2 | Заря Луганск | 56 / 12 |
| 3 | Черноморец | 56 / 9 |
| 4 | Львов | 54 / 9 |
| 5 | Олимпик | 53 / 10 |
| 6 | Арсенал | 52 / 10 |
| 7 | Александрия | 51 / 10 |
| 8 | Десна Чернигов | 50 / 9 |
| 9 | Динамо Киев | 48 / 13 |
| 10 | Ворскла | 46 / 9 |
| 11 | Карпаты Львов | 45 / 7 |
| 12 | Шахтер Донецк | 35 / 12 |
| В СРЕДНЕМ | | 50 / 10 |



Подборы / на чужой половине

| | | ↓ |
|-----------|----------------|----------------|
| 1 | Заря Луганск | 69 / 24 |
| 2 | Александрия | 67 / 24 |
| 3 | Ворскла | 66 / 24 |
| 4 | Мариуполь | 65 / 23 |
| 5 | Динамо Киев | 64 / 24 |
| 6 | Олимпик | 63 / 22 |
| 7 | Львов | 62 / 18 |
| 8 | Арсенал | 62 / 21 |
| 9 | Черноморец | 60 / 20 |
| 10 | Десна Чернигов | 58 / 19 |
| 11 | Карпаты Львов | 57 / 19 |
| 12 | Шахтер Донецк | 53 / 26 |
| В СРЕДНЕМ | | 62 / 22 |

Потери мяча / на своей половине

| | ↓ | в ср. за 90 мин |
|---------------------------|----------|-----------------|
| 1 Дуарте Да Сильва, Льв | 117 / 17 | 11 / 1.6 |
| 2 Дегтярев, Олимпик | 111 / 11 | 11 / 1.1 |
| 3 Чорнуи, Черноморец | 110 / 13 | 10 / 1.2 |
| 4 Фомин, Мариуполь | 103 / 16 | 11 / 1.8 |
| 5 Вербич, Динамо Киев | 101 / 11 | 10 / 1.1 |
| 6 Ксенз, Олимпик | 95 / 19 | 9 / 1.9 |
| 7 Западня, Львов | 93 / 18 | 10 / 2 |
| 8 Ситало, Александрия | 93 / 12 | 11 / 1.4 |
| 9 Ребенок, Ворскла | 91 / 15 | 8 / 1.3 |
| 10 Коломоец, Ворскла | 91 / 13 | 12 / 1.7 |
| 11 Филиппов, Десна Черни | 91 / 9 | 10 / 1 |
| 12 Швед, Карпаты Львов | 88 / 11 | 9 / 1.2 |
| 13 Гуцуляк, Карпаты Льво | 87 / 7 | 12 / 1 |
| 14 Караваев, Заря Луганск | 85 / 10 | 8 / 0.9 |
| 15 Фаворов, Десна Черниг | 84 / 14 | 7 / 1.2 |
| 16 Жуниор Мораес, Шахтер | 83 / 5 | 7 / 0.4 |
| 17 Марлос, Шахтер Донецк | 80 / 5 | 7 / 0.4 |
| 18 Карраскал Гвардо, Кар | 79 / 11 | 9 / 1.3 |
| 19 Рафаэль Ратао, Заря Л | 78 / 19 | 9 / 2.3 |
| 20 Балашов, Олимпик | 78 / 14 | 9 / 1.6 |

Овладения мячом / на чужой половине

| | ↓ | в ср. за 90 мин |
|--------------------------|----------|-----------------|
| 1 Адамюк, Львов | 134 / 10 | 11 / 0.9 |
| 2 Бондаренко, Александр | 118 / 11 | 10 / 0.9 |
| 3 Кадар, Динамо Киев | 102 / 7 | 10 / 0.7 |
| 4 Пердута, Ворскла | 98 / 12 | 8 / 1 |
| 5 Яворский, Мариуполь | 96 / 8 | 9 / 0.8 |
| 6 Вернидуб, Заря Луганск | 95 / 4 | 11 / 0.5 |
| 7 Гитченко, Десна Черни | 94 / 2 | 9 / 0.2 |
| 8 Сваток, Заря Луганск | 93 / 5 | 10 / 0.5 |
| 9 Кравченко, Олимпик | 93 / 4 | 10 / 0.4 |
| 10 Шендрик, Александрия | 86 / 7 | 7 / 0.6 |
| 11 Бурда, Динамо Киев | 81 / 5 | 8 / 0.5 |
| 12 Гришко, Олимпик | 80 / 6 | 8 / 0.6 |
| 13 Кедзиора, Динамо Киев | 78 / 14 | 7 / 1.3 |
| 14 Братков, Десна Черниг | 77 / 6 | 8 / 0.6 |
| 15 Кольцов, Олимпик | 76 / 15 | 7 / 1.4 |
| 16 Банада, Александрия | 75 / 15 | 8 / 1.5 |
| 17 Мехремич, Карпаты Льв | 73 / 5 | 8 / 0.5 |
| 18 Рыжук, Черноморец | 71 / - | 6 / 0 |
| 19 Запорожан, Александри | 70 / 13 | 7 / 1.3 |
| 20 Далко, Ворскла | 65 / 6 | 7 / 0.7 |

Подборы / на чужой половине

| | ↓ | в ср. за 90 мин |
|---------------------------|---------|-----------------|
| 1 Кадар, Динамо Киев | 96 / 8 | 10 / 0.8 |
| 2 Кольцов, Олимпик | 94 / 35 | 9 / 3.4 |
| 3 Запорожан, Александри | 91 / 42 | 9 / 4.3 |
| 4 Адамюк, Львов | 90 / 13 | 8 / 1.1 |
| 5 Шарпар, Ворскла | 87 / 40 | 8 / 3.9 |
| 6 Банада, Александрия | 86 / 38 | 9 / 3.9 |
| 7 Бабенко, Черноморец | 82 / 41 | 9 / 4.6 |
| 8 Пердута, Ворскла | 80 / 25 | 7 / 2.1 |
| 9 Харатин, Заря Луганск | 78 / 35 | 8 / 3.6 |
| 10 Кедзиора, Динамо Киев | 78 / 25 | 7 / 2.4 |
| 11 Каленчук, Львов | 77 / 28 | 7 / 2.7 |
| 12 Цуриков, Александрия | 76 / 35 | 8 / 3.5 |
| 13 Вернидуб, Заря Луганск | 75 / 7 | 9 / 0.8 |
| 14 Огирия, Десна Черниго | 74 / 31 | 7 / 2.9 |
| 15 Буяльский, Динамо Кие | 71 / 40 | 8 / 4.3 |
| 16 Дубинчак, Арсенал | 71 / 21 | 7 / 2 |
| 17 Бондаренко, Александр | 71 / 11 | 6 / 0.9 |
| 18 Шендрик, Александрия | 70 / 11 | 6 / 0.9 |
| 19 Яворский, Мариуполь | 69 / 5 | 7 / 0.5 |
| 20 Пасич, Олимпик | 68 / 25 | 8 / 3.1 |

Перехваты / на чужой половине

| | ↓ | в ср. за 90 мин |
|---------------------------|---------|-----------------|
| 1 Адамюк, Львов | 116 / 2 | 10 / 0.2 |
| 2 Рыжук, Черноморец | 95 / 1 | 8 / 0.1 |
| 3 Гитченко, Десна Черни | 92 / 5 | 9 / 0.5 |
| 4 Яворский, Мариуполь | 88 / 8 | 8 / 0.8 |
| 5 Бондаренко, Александр | 88 / 4 | 8 / 0.3 |
| 6 Братков, Десна Черниг | 81 / 4 | 8 / 0.4 |
| 7 Гришко, Олимпик | 81 / 4 | 9 / 0.4 |
| 8 Банада, Александрия | 79 / 24 | 8 / 2.4 |
| 9 Кравченко, Олимпик | 79 / 1 | 8 / 0.1 |
| 10 Пердута, Ворскла | 75 / 10 | 6 / 0.9 |
| 11 Смирнов, Черноморец | 72 / 16 | 8 / 1.7 |
| 12 Вернидуб, Заря Луганск | 71 / 6 | 8 / 0.7 |
| 13 Сваток, Заря Луганск | 71 / 4 | 7 / 0.4 |
| 14 Кадар, Динамо Киев | 71 / 4 | 7 / 0.4 |
| 15 Фаворов, Десна Черниг | 69 / 7 | 6 / 0.6 |
| 16 Грачев, Черноморец | 69 / 2 | 7 / 0.2 |
| 17 Кольцов, Олимпик | 67 / 12 | 6 / 1.2 |
| 18 Силась, Заря Луганск | 65 / 22 | 9 / 3 |
| 19 Бурда, Динамо Киев | 64 / 3 | 7 / 0.3 |
| 20 Зубейко, Олимпик | 63 / 12 | 6 / 1.1 |

Фолы

| | ↓ | в ср. за 90 мин |
|--------------------------|----|-----------------|
| 1 Ди Франко, Карпаты Ль | 26 | 2.4 |
| 2 Банада, Александрия | 25 | 2.5 |
| 3 Федорчук, Мариуполь | 23 | 3.1 |
| 4 Жуниор Мораес, Шахтер | 22 | 2 |
| 5 Майа Рейс, Львов | 21 | 2.3 |
| 6 Швед, Карпаты Львов | 21 | 2.2 |
| 7 Дуарте Да Сильва, Льв | 21 | 1.9 |
| 8 Сабино Дос Сантос, Ль | 21 | 4.4 |
| 9 Степаненко, Шахтер До | 21 | 2.2 |
| 10 Мехремич, Карпаты Льв | 20 | 2.2 |
| 11 Йевтовски, Арсенал | 20 | 2.8 |
| 12 Силась, Заря Луганск | 20 | 2.7 |
| 13 Коберидзе, Десна Черн | 20 | 3.8 |
| 14 Трубочкин, Черноморец | 20 | 1.7 |
| 15 Коломоец, Ворскла | 19 | 2.4 |
| 16 Федецкий, Карпаты Льв | 19 | 2 |
| 17 Морес Да Круз, Ворскл | 19 | 4.1 |
| 18 Эрбес, Карпаты Львов | 19 | 2.5 |
| 19 Грачев, Черноморец | 19 | 1.8 |
| 20 Ситало, Александрия | 18 | 2.2 |

Фолы на нем

| | ↓ | в ср. за 90 мин |
|---------------------------|----|-----------------|
| 1 Ди Франко, Карпаты Ль | 46 | 4.3 |
| 2 Чорнуи, Черноморец | 37 | 3.3 |
| 3 Вербич, Динамо Киев | 29 | 2.9 |
| 4 Дегтярев, Олимпик | 29 | 2.9 |
| 5 Вакуленко, Олимпик | 26 | 3.2 |
| 6 Марлос, Шахтер Донецк | 26 | 2.3 |
| 7 Коломоец, Ворскла | 24 | 3.1 |
| 8 Банада, Александрия | 24 | 2.4 |
| 9 Жуниор Мораес, Шахтер | 24 | 2.1 |
| 10 Цыганков, Динамо Киев | 23 | 2.1 |
| 11 Воронин, Львов | 23 | 2.9 |
| 12 Тайсон, Шахтер Донецк | 22 | 2.2 |
| 13 Балашов, Олимпик | 22 | 2.5 |
| 14 Майа Рейс, Львов | 21 | 2.3 |
| 15 da Silva, Львов | 20 | 2.1 |
| 16 Ксенз, Олимпик | 20 | 2 |
| 17 Карраскал Гвардо, Кар | 19 | 2.2 |
| 18 Пердута, Ворскла | 19 | 1.6 |
| 19 До Кутто Тейшейра, Оли | 19 | 3.7 |
| 20 Каленчук, Львов | 19 | 1.8 |

Фолы - пенальти

| | ↓ |
|--------------------------|---|
| 1 Яворский, Мариуполь | 2 |
| 2 Нгейятала, Арсенал | 1 |
| 3 Ярмоленко, Черноморец | 1 |
| 4 Каменюка, Заря Луганск | 1 |
| 5 Сваток, Заря Луганск | 1 |
| 6 Николич, Арсенал | 1 |
| 7 Демири, Мариуполь | 1 |
| 8 Матвиенко, Шахтер Дон | 1 |
| 9 Чижов, Ворскла | 1 |
| 10 Грачев, Черноморец | 1 |

Фолы - пенальти (на нем)

| | ↓ |
|------------------------|---|
| 1 Балашов, Олимпик | 2 |
| 2 Ситало, Александрия | 1 |
| 3 Кабаев, Заря Луганск | 1 |
| 4 Мишнев, Мариуполь | 1 |
| 5 Чоботенко, Мариуполь | 1 |

Желтые карточки

| | ↓ | в ср. за 90 мин |
|-------------------------|---|-----------------|
| 1 Быков, Мариуполь | 5 | 0.6 |
| 2 Ореховский, Арсенал | 4 | 0.6 |
| 3 Ракицкий, Шахтер Доне | 4 | 0.5 |
| 4 Смирнов, Черноморец | 4 | 0.4 |
| 5 Карраскал Гвардо, Кар | 4 | 0.5 |
| 6 Каленчук, Львов | 4 | 0.4 |
| 7 Харатин, Заря Луганск | 4 | 0.4 |
| 8 Йевтовски, Арсенал | 4 | 0.6 |
| 9 Далко, Ворскла | 3 | 0.3 |
| 10 Леонов, Черноморец | 3 | 0.5 |

Красные карточки

| | ↓ | в ср. за 90 мин |
|-------------------------|---|-----------------|
| 1 Кабаев, Заря Луганск | 1 | 0.2 |
| 2 Шабанов, Динамо Киев | 1 | 0.3 |
| 3 Домбровский, Арсенал | 1 | 0.1 |
| 4 Мехремич, Карпаты Льв | 1 | 0.1 |
| 5 Приймак, Львов | 1 | 0.2 |



Вратари (1-18)

| | InStat Index** | Минут на поле | Пропущенные голы | Удары отбитые | Сейв | Игра на выходе врат. / удачная | | Фолы / на нем | Желтые / красные карточки | В среднем за 90 мин | | | | | | | | | |
|-----------|-----------------------|---------------|------------------|---------------|------|--------------------------------|-----------|---------------|---------------------------|-------------------------|-------------------|-------------------|------------------|------------------|---------|---|-----------|-----------|---------|
| | | | | | | Передатчи | Передатчи | | | Конструктивные передачи | Ключевые передачи | Короткие передачи | Средние передачи | Длинные передачи | | | | | |
| 1 | Гальчук, Мариуполь | 268 | 663 | 7 | 25 | 78% | 8 | 19 / 17 | 89% | 0 / 1 | - | 23 / 18 | 81% | 7 / 7 | 16 / 12 | - | 0.7 / 0.7 | 9 / 9 | 13 / 9 |
| 2 | Пятов, Шахтер Донецк | 260 | 957 | 6 | 20 | 77% | 7 | 37 / 33 | 89% | 0 / 3 | - | 23 / 21 | 89% | 13 / 13 | 11 / 8 | - | 1.1 / 1.1 | 17 / 16 | 5 / 3.5 |
| 3 | Луиз Фелипе, Заря Луг | 253 | 196 | 1 | 9 | 90% | 5 | 4 / 2 | 50% | - | 1 / 0 | 20 / 17 | 86% | 6 / 6 | 13 / 11 | - | 0.5 / 0.5 | 9 / 8 | 11 / 9 |
| 4 | Бойко, Динамо Киев | 252 | 994 | 4 | 22 | 85% | 6 | 22 / 20 | 91% | - | - | 24 / 21 | 90% | 11 / 11 | 13 / 10 | - | 0.7 / 0.7 | 12 / 12 | 11 / 8 |
| 5 | Махарадзе, Заря Луган | 244 | 854 | 8 | 16 | 67% | 6 | 33 / 30 | 91% | 0 / 2 | - | 26 / 22 | 85% | 7 / 7 | 19 / 15 | - | 1.2 / 1.2 | 10 / 10 | 15 / 11 |
| 6 | Шуст, Ворскла | 238 | 1 049 | 13 | 40 | 75% | 11 | 50 / 44 | 88% | - | 1 / 0 | 24 / 21 | 88% | 4.5 / 4.5 | 19 / 16 | - | 0.8 / 0.7 | 9 / 8 | 14 / 12 |
| 7 | Кучунску, Карпаты Льв | 235 | 767 | 15 | 35 | 70% | 12 | 33 / 29 | 88% | 0 / 2 | 2 / 0 | 27 / 22 | 83% | 9 / 9 | 17 / 13 | - | 0.7 / 0.6 | 12 / 12 | 14 / 10 |
| 8 | Литовченко, Черноморе | 233 | 1 047 | 15 | 28 | 65% | 17 | 51 / 49 | 96% | 0 / 1 | 2 / 0 | 26 / 20 | 77% | 3.8 / 3.8 | 22 / 16 | - | 0.2 / 0.2 | 7 / 6 | 19 / 14 |
| 9 | Панькив, Александрия | 233 | 1 052 | 10 | 24 | 71% | 8 | 31 / 27 | 87% | - | - | 29 / 25 | 89% | 9 / 9 | 20 / 16 | - | 0.3 / 0.3 | 11 / 11 | 17 / 14 |
| 10 | Бандура, Львов | 232 | 1 057 | 13 | 31 | 70% | 11 | 37 / 33 | 89% | - | - | 30 / 26 | 85% | 10 / 10 | 20 / 15 | - | 0.3 / 0.3 | 15 / 14 | 15 / 11 |
| 11 | Ситало, Арсенал | 224 | 860 | 16 | 24 | 60% | 10 | 35 / 30 | 86% | 0 / 4 | 1 / 0 | 21 / 18 | 83% | 7 / 7 | 14 / 11 | - | 0.4 / 0.4 | 10 / 9 | 11 / 9 |
| 12 | Кринский, Олимпик | 223 | 757 | 13 | 26 | 67% | 5 | 40 / 33 | 83% | 0 / 2 | - | 21 / 19 | 87% | 7 / 7 | 15 / 12 | - | 1.4 / 1.4 | 8 / 8 | 12 / 10 |
| 13 | Пасть, Десна Чернигов | 223 | 759 | 11 | 32 | 74% | 12 | 17 / 15 | 88% | 0 / 1 | 1 / 0 | 24 / 21 | 88% | 8 / 8 | 16 / 13 | - | 0.9 / 0.8 | 11 / 10 | 12 / 10 |
| 14 | Махновский, Олимпик | 218 | 285 | 5 | 16 | 76% | 9 | 13 / 11 | 85% | 0 / 1 | - | 20 / 14 | 70% | 1.6 / 1.6 | 19 / 13 | - | 0.3 / 0 | 2.5 / 2.2 | 17 / 12 |
| 15 | Шевченко, Карпаты Льв | 214 | 288 | 3 | 9 | 75% | 3 | 9 / 8 | 89% | - | - | 29 / 26 | 90% | 13 / 13 | 16 / 13 | - | 0.9 / 0.9 | 16 / 15 | 12 / 10 |
| 16 | Худжамов, Мариуполь | 200 | 379 | 10 | 18 | 64% | 7 | 12 / 10 | 83% | - | - | 24 / 20 | 83% | 6 / 6 | 18 / 14 | - | 0.2 / 0.2 | 9 / 9 | 15 / 11 |
| 17 | Будюк, Арсенал | 178 | 190 | 4 | 6 | 60% | 3 | 2 / 2 | 100% | - | - | 22 / 19 | 87% | 7 / 7 | 15 / 12 | - | 0.9 / 0.9 | 9 / 9 | 12 / 9 |
| 18 | Литовка, Десна Черниг | 174 | 282 | 5 | 3 | 38% | 1 | 7 / 5 | 71% | 0 / 1 | - | 20 / 17 | 83% | 6 / 6 | 14 / 11 | - | 0.3 / 0 | 8 / 7 | 12 / 10 |
| В СРЕДНЕМ | | 228 | 691 | 9 | 21 | 70% | 8 | 25 / 22 | 88% | 0 / 1 | 0.4 / 0 | 24 / 20 | 83% | 8 / 8 | 16 / 13 | - | 0.7 / 0.6 | 10 / 10 | 13 / 10 |



Левые защитники (1-20)

| | InStat Index** | Минут на поле | Голы / голевые передачи | Удары / в створ | Фолы / на нем | В среднем за 90 мин | | | | | | | | | | | | | |
|-----------|-----------------------|---------------|-------------------------|-----------------|---------------|---------------------|-------------------|---------------------|---------------|------------------------|----------------------|---------------------|---------------|----------------|-------------------------------|-----------------------------|-----------|--|--|
| | | | | | | Передачи | Ключевые передачи | Передачи в штрафную | Единоборства | Единоборства в обороне | Единоборства в атаке | Единоборства вверху | Обводки | Отборы | Перехваты / на чужой половине | Подборы / на чужой половине | | | |
| 1 | Исмаили, Шахтер Донец | 325 | 862 | 0 / 4 | 5 / 3 | 6 / 10 | 61 / 53 86% | 3.8 / 1.8 | 4.9 / 2.5 51% | 18 / 10 58% | 8 / 5 70% | 10 / 4.7 48% | 4 / 2.2 55% | 5 / 3 57% | 2.6 / 2 76% | 2.9 / 0.6 | 5 / 2.9 | | |
| 2 | Батиста Де Соуза, Вор | 235 | 612 | - | 5 / 1 | 12 / 9 | 47 / 37 77% | 0.7 / 0.3 | 4.1 / 2.1 50% | 15 / 10 68% | 10 / 7 65% | 5 / 3.7 74% | 3.4 / 2.1 61% | 2.9 / 2.4 80% | 3.2 / 2.2 68% | 4.6 / 1 | 5 / 1.3 | | |
| 3 | Цуриков, Александрия | 233 | 908 | 2 / 3 | 7 / 2 | 14 / 9 | 48 / 38 80% | 1.4 / 0.9 | 3.8 / 1.4 37% | 12 / 6 48% | 6 / 3 48% | 6 / 2.9 49% | 4.1 / 2.1 51% | 1.7 / 0.9 53% | 2.3 / 1.1 48% | 4.6 / 0.7 | 8 / 3.5 | | |
| 4 | Демири, Мариуполь | 230 | 706 | 0 / 1 | 2 / 0 | 16 / 8 | 47 / 34 72% | 0.6 / 0.4 | 4.1 / 1.4 34% | 15 / 9 59% | 10 / 7 66% | 5 / 2.3 46% | 3.1 / 2.2 71% | 2.8 / 1.3 45% | 4.6 / 3.3 72% | 7 / 0.9 | 8 / 2.7 | | |
| 5 | Пасич, Олимпик | 228 | 721 | 1 / 1 | 6 / 1 | 9 / 6 | 50 / 39 77% | 0.9 / 0.7 | 2.6 / 1.1 43% | 16 / 10 62% | 11 / 7 65% | 4.9 / 2.6 54% | 6 / 4 64% | 1.7 / 0.7 43% | 4.6 / 2.9 62% | 5 / 0.9 | 8 / 3.1 | | |
| 6 | Воронин, Львов | 226 | 703 | 1 / 2 | 5 / 4 | 14 / 23 | 39 / 30 77% | 0.5 / 0.4 | 4 / 2.2 55% | 12 / 7 62% | 8 / 5 65% | 3.7 / 2 55% | 2.7 / 2.3 86% | 1.8 / 1 57% | 2.6 / 1.5 60% | 5 / 0.4 | 5 / 1.5 | | |
| 7 | Пиварич, Динамо Киев | 226 | 313 | 0 / 1 | 2 / 0 | 3 / 5 | 64 / 53 83% | 0.3 / 0.3 | 6 / 1.4 25% | 11 / 7 68% | 4.3 / 3.7 87% | 7 / 3.7 57% | 4 / 3.2 79% | 2.3 / 0.9 38% | 1.7 / 1.4 83% | 4.3 / 0.9 | 5 / 2.6 | | |
| 8 | Михайличенко, Заря Лу | 224 | 394 | - | 3 / 2 | 11 / 11 | 51 / 42 82% | 1.4 / 0.5 | 3.4 / 1.4 40% | 23 / 13 55% | 14 / 8 54% | 9 / 5 58% | 6 / 3.4 56% | 5 / 2.3 43% | 6 / 3.2 54% | 4.8 / 0.5 | 9 / 3.2 | | |
| 9 | Лебеденко, Карпаты Ль | 224 | 672 | 0 / 1 | 3 / 0 | 11 / 7 | 42 / 34 81% | 0.4 / 0.3 | 2 / 0.8 40% | 19 / 11 58% | 10 / 6 62% | 8 / 4.4 53% | 3.3 / 1.6 48% | 3.8 / 2 54% | 4 / 3.2 80% | 7 / 1.1 | 5 / 2.1 | | |
| 10 | Дубинчак, Арсенал | 222 | 943 | 0 / 1 | 4 / 1 | 15 / 12 | 48 / 36 75% | 0.5 / 0.4 | 4 / 1.1 29% | 14 / 9 66% | 9 / 7 72% | 4.4 / 2.3 52% | 2.9 / 1.8 63% | 2.8 / 1.8 66% | 4 / 3.1 76% | 5 / 1 | 7 / 2 | | |
| 11 | Чеберко, Заря Луганск | 220 | 572 | - | 2 / 1 | 10 / 5 | 52 / 43 82% | 0.2 / 0.2 | 3 / 0.9 32% | 15 / 8 54% | 11 / 6 54% | 4.2 / 2.4 56% | 3.1 / 1.3 40% | 1.4 / 0.8 56% | 6 / 3.8 62% | 4.2 / 0.3 | 8 / 2.7 | | |
| 12 | Люлька, Десна Черниго | 213 | 562 | - | - | 6 / 6 | 42 / 34 82% | 0.3 / 0.2 | 2.1 / 0.8 38% | 13 / 8 61% | 10 / 6 64% | 3.7 / 1.9 52% | 4.2 / 3 73% | 1.8 / 1 55% | 3.4 / 1.9 57% | 5 / 1 | 3.8 / 0.6 | | |
| 13 | Миколенко, Динамо Кие | 212 | 327 | - | 2 / 0 | 4 / 6 | 49 / 42 86% | 0.3 / 0 | 1.9 / 1.1 57% | 14 / 8 57% | 9 / 6 67% | 5 / 1.9 39% | 4.7 / 2.5 53% | 2.8 / 1.4 50% | 3.6 / 2.2 62% | 4.7 / 0.8 | 6 / 0.8 | | |
| 14 | Мостовой, Десна Черни | 212 | 947 | 0 / 3 | 13 / 0 | 13 / 17 | 45 / 35 78% | 1.3 / 0.8 | 4.6 / 2.1 46% | 17 / 9 51% | 10 / 5 54% | 8 / 3.7 48% | 4.4 / 1.8 41% | 2.6 / 2 78% | 4.4 / 2.2 50% | 3.6 / 0.3 | 6 / 2.5 | | |
| 15 | Трубочкин, Черноморец | 204 | 1 035 | - | 1 / 0 | 20 / 10 | 36 / 28 77% | 0.3 / 0.2 | 1.4 / 0.7 50% | 12 / 7 61% | 9 / 6 64% | 2.6 / 1.4 53% | 3 / 1.8 60% | 0.6 / 0.4 71% | 4 / 2.5 63% | 5 / 0.8 | 6 / 1 | | |
| 16 | Скляр, Ворскла | 200 | 298 | - | 2 / 0 | 7 / 9 | 53 / 46 87% | 0.3 / 0 | 3.9 / 1.5 38% | 15 / 7 49% | 10 / 4.5 44% | 4.5 / 2.7 60% | 4.5 / 1.8 40% | 1.5 / 1.2 80% | 3.9 / 1.5 38% | 3 / 0.3 | 7 / 4.5 | | |
| 17 | Немчанинов, Олимпик | 198 | 346 | - | 4 / 1 | 5 / 3 | 47 / 36 77% | 0.8 / 0.5 | 6 / 3.4 59% | 11 / 8 72% | 9 / 6 71% | 2.3 / 1.8 78% | 4.7 / 3.4 72% | 0.3 / 0.3 100% | 3.1 / 2.3 75% | 2.9 / 0.3 | 4.9 / 0.5 | | |
| 18 | Полегенько, Мариуполь | 196 | 370 | 0 / 1 | 1 / 0 | 2 / 3 | 49 / 41 84% | 0.7 / 0.5 | 4.9 / 2.2 45% | 12 / 8 66% | 8 / 5 64% | 4.1 / 2.9 71% | 3.4 / 2.2 64% | 1.2 / 0.5 40% | 1.5 / 1.5 100% | 7 / 1.5 | 8 / 1.2 | | |
| 19 | Путраш, Львов | 192 | 343 | - | - | 6 / 2 | 45 / 32 72% | 0.5 / 0.5 | 6 / 3.1 55% | 12 / 8 65% | 8 / 6 72% | 3.7 / 1.8 50% | 5 / 3.1 60% | 0.8 / 0.3 53% | 1.8 / 1.3 71% | 6 / 0.5 | 9 / 2.4 | | |
| 20 | Стецов, Александрия | 187 | 128 | - | 1 / 0 | 4 / 1 | 50 / 39 79% | 0.7 / 0.7 | 4.2 / 2.1 50% | 16 / 8 52% | 13 / 7 56% | 3.5 / 1.4 40% | 4.9 / 2.8 57% | 0.7 / 0.7 100% | 6 / 2.8 50% | 6 / 0 | 6 / 1.4 | | |
| В СРЕДНЕМ | | 220 | 588 | 0.2 / 0.9 | 3.4 / 0.8 | 9 / 8 | 48 / 39 81% | 0.8 / 0.5 | 3.8 / 1.7 45% | 15 / 9 60% | 9 / 6 67% | 5 / 2.8 56% | 4.1 / 2.4 59% | 2.2 / 1.2 55% | 3.7 / 2.3 62% | 4.9 / 0.7 | 6 / 2.1 | | |



Правые защитники (1-20)

| | InStat Index** | Минут на поле | Голы / голевые передачи | Удары / в створ | Фолы / на нем | В среднем за 90 мин | | | | | | | | | | | | | | | | | | | |
|-----------|------------------------|---------------|-------------------------|-----------------|---------------|---------------------|-------------------|---------------------|--------------|------------------------|----------------------|---------------------|---------|---------|-------------------------------|-----------------------------|------|-----------|------|-----------|------|-----------|-----|-----------|-----------|
| | | | | | | Передачи | Ключевые передачи | Передачи в штрафную | Единоборства | Единоборства в обороне | Единоборства в атаке | Единоборства вверху | Обводки | Отборы | Перехваты / на чужой половине | Подборы / на чужой половине | | | | | | | | | |
| 1 | Бутко, Шахтер Донецк | 252 | 485 | - | 2 / 0 | 7 / 4 | 60 / 52 | 87% | 1.9 / 1.3 | 4.3 / 1.5 | 35% | 9 / 5 | 55% | 6 / 3.9 | 70% | 3.9 / 1.3 | 33% | 1.5 / 1.5 | 100% | 2.4 / 0.6 | 23% | 2.4 / 1.9 | 77% | 4.1 / 1.9 | 5 / 2 |
| 2 | Кедзиора, Динамо Киев | 246 | 941 | 1 / 0 | 4 / 2 | 8 / 3 | 57 / 47 | 82% | 1.3 / 1.1 | 4.6 / 1.5 | 33% | 11 / 8 | 73% | 9 / 6 | 72% | 2.9 / 2.2 | 77% | 5 / 3.5 | 71% | 0.2 / 0.2 | 100% | 1.8 / 1.4 | 79% | 4.7 / 0.8 | 7 / 2.4 |
| 3 | Пердуга, Ворскла | 236 | 1 049 | 0 / 1 | 2 / 1 | 12 / 19 | 59 / 51 | 86% | 0.8 / 0.3 | 3.2 / 1.7 | 54% | 18 / 12 | 67% | 12 / 8 | 66% | 6 / 4.1 | 67% | 3.6 / 2.5 | 69% | 2.9 / 1.8 | 62% | 6 / 4.1 | 73% | 6 / 0.9 | 7 / 2.1 |
| 4 | Данченко, Шахтер Доне | 234 | 564 | 0 / 1 | - | 5 / 4 | 53 / 48 | 90% | 1 / 0.5 | 3 / 1.1 | 37% | 9 / 4.3 | 47% | 6 / 3.7 | 58% | 2.7 / 0.6 | 24% | 2.1 / 1.3 | 62% | 1.3 / 0.3 | 25% | 2.2 / 1.6 | 71% | 1.9 / 0.5 | 3.8 / 1.9 |
| 5 | Пасаев, Александрия | 230 | 763 | - | 2 / 0 | 8 / 12 | 40 / 32 | 79% | 0.5 / 0.4 | 3.4 / 2.1 | 62% | 8 / 5 | 61% | 7 / 4.6 | 62% | 0.9 / 0.5 | 50% | 3.4 / 1.7 | 48% | 0.2 / 0.2 | 100% | 2.2 / 1.5 | 68% | 6 / 1.5 | 5 / 1.7 |
| 6 | Федецкий, Карпаты Льв | 228 | 853 | 0 / 1 | 2 / 1 | 19 / 14 | 39 / 34 | 88% | 0.3 / 0.3 | 0.9 / 0.4 | 44% | 13 / 8 | 64% | 11 / 7 | 65% | 2.1 / 1.3 | 60% | 6 / 3.5 | 60% | 0.7 / 0.4 | 57% | 2.8 / 2 | 70% | 6 / 0.5 | 6 / 1.3 |
| 7 | Тымчик, Заря Луганск | 224 | 606 | 0 / 1 | - | 7 / 8 | 48 / 33 | 69% | 0.7 / 0.1 | 7 / 3.1 | 46% | 19 / 12 | 60% | 13 / 7 | 59% | 7 / 4.2 | 62% | 8 / 4.9 | 59% | 2.4 / 1.5 | 63% | 3.9 / 2.5 | 65% | 7 / 1 | 7 / 1.9 |
| 8 | Мирошниченко, Карпаты | 224 | 679 | 1 / 0 | 6 / 1 | 9 / 5 | 55 / 46 | 83% | 0.7 / 0.4 | 3 / 0.9 | 30% | 14 / 9 | 64% | 8 / 6 | 67% | 5 / 2.9 | 58% | 2.7 / 1.1 | 40% | 2.7 / 1.5 | 55% | 3 / 2.5 | 83% | 3.7 / 0.4 | 6 / 2.1 |
| 9 | Фаворов, Десна Черниг | 219 | 1 041 | 1 / 1 | 11 / 2 | 12 / 16 | 47 / 35 | 75% | 1.9 / 0.8 | 4.4 / 1.7 | 39% | 14 / 8 | 57% | 7 / 4.8 | 64% | 7 / 3.5 | 50% | 4 / 2.2 | 57% | 2.5 / 1.6 | 66% | 3.5 / 2.1 | 59% | 6 / 0.6 | 6 / 1.8 |
| 10 | Романюк, Черноморец | 216 | 762 | - | 7 / 2 | 7 / 18 | 46 / 35 | 76% | 0.4 / 0 | 3.2 / 1.5 | 48% | 18 / 11 | 59% | 9 / 6 | 63% | 9 / 5 | 55% | 2.5 / 1.8 | 71% | 5 / 3.3 | 65% | 4.7 / 3.1 | 65% | 3.5 / 0.5 | 7 / 3 |
| 11 | Майданевич, Арсенал | 207 | 677 | 1 / 0 | 5 / 2 | 11 / 2 | 38 / 31 | 81% | 0.7 / 0.3 | 2.3 / 1.2 | 53% | 14 / 7 | 51% | 10 / 6 | 54% | 4 / 1.7 | 43% | 5 / 2.7 | 51% | 1.9 / 0.9 | 50% | 3.3 / 1.6 | 48% | 7 / 1.2 | 5 / 1.3 |
| 12 | Тищенко, Мариуполь | 205 | 776 | - | 5 / 1 | 18 / 5 | 41 / 29 | 73% | 1.4 / 0.6 | 4.9 / 2.3 | 48% | 19 / 10 | 53% | 12 / 7 | 59% | 7 / 3 | 43% | 7 / 3.4 | 46% | 2.6 / 0.8 | 32% | 3.1 / 2.3 | 74% | 6 / 1.5 | 5 / 1.6 |
| 13 | Голиков, Львов | 202 | 893 | 0 / 1 | 5 / 3 | 13 / 7 | 32 / 23 | 71% | 0.7 / 0.5 | 5 / 1.6 | 31% | 12 / 7 | 57% | 10 / 6 | 59% | 2.2 / 1.1 | 50% | 3.1 / 1.4 | 45% | 0.7 / 0.2 | 29% | 5 / 3.5 | 69% | 4.5 / 0.3 | 4.8 / 1.1 |
| 14 | Ярмоленко, Черноморец | 200 | 109 | 0 / 1 | - | 3 / 1 | 21 / 16 | 76% | 0.8 / 0.8 | 0.8 / 0.8 | 100% | 18 / 12 | 64% | 17 / 10 | 60% | 1.7 / 1.7 | 100% | 10 / 7 | 75% | - | - | 4.1 / 1.7 | 40% | 6 / 0 | 7 / 1.7 |
| 15 | Николич, Арсенал | 197 | 255 | 0 / 1 | - | 4 / 2 | 47 / 37 | 79% | 0.4 / 0.4 | 3.2 / 1.4 | 44% | 14 / 9 | 64% | 12 / 7 | 64% | 2.1 / 1.4 | 67% | 3.9 / 2.1 | 55% | 1.1 / 1.1 | 100% | 3.5 / 3.2 | 90% | 10 / 1.4 | 6 / 1.1 |
| 16 | Зубейко, Олимпик | 197 | 1 022 | - | 9 / 0 | 13 / 14 | 42 / 35 | 81% | 0.4 / 0 | 3.1 / 1.5 | 49% | 11 / 6 | 51% | 8 / 4.1 | 54% | 3.8 / 1.7 | 44% | 3.1 / 1.8 | 60% | 2 / 0.9 | 43% | 2.7 / 1.1 | 42% | 6 / 1.1 | 6 / 1.9 |
| 17 | Кириханцев, Мариуполь | 196 | 397 | 0 / 1 | 3 / 0 | 4 / 7 | 46 / 38 | 82% | 0.5 / 0.2 | 3.4 / 1.4 | 40% | 16 / 8 | 51% | 8 / 4.5 | 57% | 8 / 3.4 | 44% | 2.9 / 0.9 | 31% | 5 / 1.8 | 36% | 2.9 / 2.3 | 77% | 6 / 0.9 | 7 / 2.3 |
| 18 | Сапаи, Ворскла | 192 | 138 | - | 2 / 0 | 7 / 1 | 64 / 51 | 80% | - | 4.6 / 1.3 | 29% | 22 / 14 | 65% | 15 / 10 | 70% | 7 / 3.9 | 55% | 7 / 3.9 | 60% | 2 / 0.7 | 33% | 7 / 5 | 73% | 6 / 0 | 5 / 2.6 |
| 19 | Микущак, Александрия | 192 | 305 | - | 5 / 1 | 2 / 1 | 47 / 35 | 74% | 0.9 / 0.6 | 3.2 / 2.1 | 64% | 12 / 5 | 44% | 9 / 3.5 | 41% | 3 / 1.5 | 50% | 6 / 3.2 | 58% | 0.3 / 0 | 0% | 2.4 / 0.9 | 38% | 4.4 / 0.3 | 8 / 2.1 |
| 20 | Каменюка, Заря Луганск | 179 | 282 | - | 1 / 0 | 6 / 3 | 49 / 37 | 76% | 1 / 0 | 5 / 1.3 | 25% | 14 / 7 | 49% | 9 / 4.5 | 52% | 5 / 2.2 | 44% | 5 / 1.9 | 38% | 0.3 / 0 | 0% | 3.8 / 2.2 | 58% | 5 / 1.9 | 9 / 3.8 |
| В СРЕДНЕМ | | 214 | 630 | 0.2 / 0.5 | 3.6 / 0.8 | 9 / 7 | 47 / 37 | 79% | 0.8 / 0.4 | 3.6 / 1.5 | 42% | 14 / 8 | 57% | 10 / 6 | 60% | 4.5 / 2.4 | 53% | 4.6 / 2.6 | 57% | 1.8 / 0.9 | 50% | 3.5 / 2.3 | 66% | 5 / 0.9 | 6 / 2 |

Центральные защитники (44-47)

| | InStat Index** | Минут на поле | Голы / голевые передачи | Удары / в створ | Фоли / на нем | В среднем за 90 мин | | | | | | | | | | | | | |
|--------------------------|----------------|---------------|-------------------------|-----------------|---------------|---------------------|-------------------|---------------------|--------------|------------------------|----------------------|---------------------|----------------|---------------|-------------------------------|-----------------------------|--|--|--|
| | | | | | | Передачи | Ключевые передачи | Передачи в штрафную | Единоборства | Единоборства в обороне | Единоборства в атаке | Единоборства вверху | Обводки | Отборы | Перехваты / на чужой половине | Подборы / на чужой половине | | | |
| 44 Даценко, Арсенал | 183 | 116 | - | - | 2 / 3 | 46 / 40 86% | - | - | 17 / 10 59% | 13 / 8 59% | 3.9 / 2.3 60% | 6 / 3.9 63% | - | 3.1 / 1.6 50% | 7 / 0 | 10 / 0.8 | | | |
| 45 Гиоргадзе, Ворскла | 178 | 112 | - | - | 2 / 1 | 51 / 35 69% | 1.6 / 0.8 | 1.6 / 0.8 50% | 12 / 9 73% | 7 / 6 89% | 4.8 / 2.4 50% | 4.8 / 4 83% | 0.8 / 0.8 100% | 2.4 / 1.6 67% | 4 / 0 | 6 / 0.8 | | | |
| 46 Снурницин, Олимпик | 175 | 289 | - | 2 / 0 | 11 / 1 | 30 / 23 79% | 0.3 / 0 | 0.3 / 0 0% | 14 / 8 57% | 12 / 7 56% | 1.6 / 0.9 60% | 4.7 / 2.8 60% | - | 4 / 2.5 62% | 5 / 0.3 | 4.4 / 0.9 | | | |
| 47 Ермаков, Десна Черниг | 170 | 198 | - | 1 / 0 | 3 / 2 | 52 / 47 90% | - | 0.5 / 0 0% | 16 / 8 49% | 11 / 6 52% | 4.5 / 1.8 40% | 5 / 3.6 73% | 1.8 / 0.9 50% | 3.6 / 0.9 25% | 6 / 1.4 | 9 / 1.8 | | | |
| В СРЕДНЕМ | 218 | 562 | 0.3 / 0.1 | 2.8 / 0.9 | 8 / 4.8 | 46 / 39 85% | 0.3 / 0.1 | 0.9 / 0.3 33% | 13 / 8 62% | 10 / 7 70% | 2.3 / 1.4 61% | 6 / 4 67% | 0.4 / 0.3 75% | 2.6 / 1.7 65% | 7 / 0.4 | 7 / 1.1 | | | |



Левые полузащитники (1-26)

| | InStat Index** | Минут на поле | Голы / голевые передачи | Удары / в створ | Фолы / на нем | В среднем за 90 мин | | | | | | | | | | | | | | | | | | | |
|----|------------------------|---------------|-------------------------|-----------------|---------------|---------------------|-------------------|---------------------|--------------|------------------------|----------------------|---------------------|---------|-----------|-------------------------------|-----------------------------|-----|-----------|------|-----------|-----|-----------|------|-----------|-----------|
| | | | | | | Передачи | Ключевые передачи | Передачи в штрафную | Единоборства | Единоборства в обороне | Единоборства в атаке | Единоборства сверху | Обводки | Отборы | Перехваты / на чужой половине | Подборы / на чужой половине | | | | | | | | | |
| 1 | Дос Сантос Педро, Шах | 248 | 452 | 2 / 0 | 16 / 4 | 14 / 14 | 28 / 24 | 88% | 1.6 / 1.2 | 0.8 / 0.6 | 75% | 21 / 10 | 49% | 8 / 4.8 | 63% | 13 / 5 | 41% | 1.2 / 0.2 | 17% | 6 / 3.6 | 58% | 6 / 3.8 | 66% | 2 / 1.6 | 2.8 / 2.2 |
| 2 | Вербич, Динамо Киев | 248 | 886 | 3 / 2 | 21 / 11 | 18 / 29 | 31 / 25 | 80% | 1.4 / 0.8 | 2.4 / 1.4 | 58% | 22 / 9 | 38% | 5 / 2.2 | 42% | 17 / 6 | 37% | 5 / 1.8 | 34% | 5 / 3.1 | 61% | 2.2 / 1.2 | 55% | 2.6 / 1.4 | 4.2 / 3.1 |
| 3 | Хомченковский, Заря Лу | 233 | 485 | 2 / 1 | 11 / 5 | 2 / 7 | 37 / 26 | 71% | 2 / 0.7 | 2.8 / 1.3 | 47% | 18 / 9 | 51% | 6 / 3.5 | 54% | 11 / 5 | 48% | 4.8 / 2.4 | 50% | 3.2 / 1.9 | 59% | 3 / 1.7 | 56% | 4.5 / 1.3 | 5 / 2 |
| 4 | Веллингтон Нем, Шахте | 225 | 318 | - | 7 / 2 | 4 / 13 | 56 / 52 | 93% | 0.6 / 0.3 | 1.1 / 1.1 | 100% | 14 / 7 | 49% | 5 / 2.8 | 56% | 9 / 4 | 45% | 2 / 1.1 | 57% | 3.7 / 2 | 54% | 2.3 / 1.1 | 50% | 1.7 / 1.4 | 4.8 / 3.4 |
| 5 | Сиддлеу, Динамо Киев | 224 | 197 | - | 3 / 1 | 2 / 6 | 45 / 38 | 85% | 3.2 / 1.8 | 6 / 2.3 | 38% | 16 / 11 | 69% | 9 / 7 | 84% | 8 / 4.1 | 53% | 1.8 / 1.4 | 75% | 3.7 / 1.4 | 38% | 4.6 / 4.6 | 100% | 3.7 / 2.3 | 3.7 / 0.9 |
| 6 | Протасов, Александрия | 220 | 299 | - | 2 / 0 | 1 / 10 | 25 / 18 | 72% | 1.5 / 1.2 | 3.6 / 1.5 | 42% | 25 / 10 | 41% | 6 / 2.4 | 40% | 19 / 8 | 41% | 3.6 / 1.2 | 33% | 10 / 6 | 59% | 3.9 / 1.8 | 46% | 3 / 2.1 | 3 / 1.5 |
| 7 | Полярус, Александрия | 219 | 571 | - | 10 / 2 | 11 / 16 | 31 / 22 | 70% | 1.7 / 1.3 | 4.7 / 1.9 | 40% | 20 / 7 | 36% | 7 / 2 | 30% | 13 / 5 | 39% | 4.6 / 1.6 | 34% | 6 / 3.5 | 55% | 3.8 / 1.3 | 33% | 2.8 / 0.5 | 6 / 3.2 |
| 8 | Кабает, Заря Луганск | 217 | 410 | - | 6 / 0 | 16 / 11 | 38 / 30 | 79% | 1.3 / 0.9 | 5 / 2.9 | 54% | 22 / 9 | 41% | 8 / 3.1 | 37% | 14 / 6 | 44% | 4.4 / 1.8 | 40% | 5 / 3.3 | 63% | 3.7 / 1.8 | 47% | 2.9 / 1.3 | 4.8 / 2.4 |
| 9 | Вакула, Мариуполь | 216 | 472 | 2 / 1 | 13 / 7 | 10 / 12 | 31 / 24 | 76% | 1.1 / 0.4 | 3.6 / 0.6 | 16% | 22 / 10 | 44% | 6 / 1.3 | 22% | 16 / 8 | 52% | 2.3 / 0.8 | 33% | 10 / 6 | 58% | 3.1 / 0.8 | 25% | 3.6 / 1.3 | 6 / 3.6 |
| 10 | Громов, Заря Луганск | 210 | 433 | 1 / 0 | 6 / 3 | 4 / 12 | 16 / 10 | 64% | 1 / 0.6 | 2.3 / 0.4 | 18% | 20 / 7 | 38% | 6 / 2.5 | 40% | 13 / 5 | 38% | 6 / 1.9 | 29% | 2.9 / 1.5 | 50% | 3.5 / 1.9 | 53% | 2.3 / 1 | 3.1 / 2.1 |
| 11 | Татарков, Черноморец | 210 | 564 | 2 / 0 | 10 / 7 | 6 / 11 | 26 / 21 | 80% | 0.6 / 0.3 | 1.8 / 1 | 55% | 19 / 7 | 34% | 5 / 2.2 | 44% | 14 / 4.3 | 30% | 3.8 / 1 | 25% | 5 / 1.8 | 34% | 2.6 / 1.1 | 44% | 2.6 / 0.5 | 3.4 / 2.6 |
| 12 | Западня, Львов | 208 | 825 | 1 / 1 | 6 / 3 | 9 / 18 | 30 / 19 | 64% | 1.7 / 0.8 | 6 / 2.8 | 51% | 17 / 8 | 45% | 5 / 3.2 | 63% | 12 / 4.7 | 38% | 6 / 2.4 | 42% | 3.1 / 1.1 | 36% | 3.2 / 2.2 | 69% | 2.5 / 0.9 | 6 / 2.5 |
| 13 | Балашов, Олимпик | 208 | 788 | 1 / 4 | 13 / 7 | 6 / 22 | 37 / 26 | 71% | 1.6 / 0.8 | 9 / 3.3 | 38% | 15 / 7 | 44% | 3.7 / 1.7 | 47% | 12 / 5 | 44% | 3 / 1.1 | 38% | 4.8 / 2.4 | 50% | 1.9 / 1.1 | 59% | 1.9 / 0.6 | 4.9 / 2.6 |
| 14 | Пасич, Олимпик | 206 | 311 | 1 / 0 | 8 / 4 | 9 / 8 | 38 / 28 | 73% | 2.6 / 1.2 | 4.3 / 1.7 | 40% | 24 / 10 | 40% | 8 / 3.5 | 46% | 16 / 6 | 37% | 7 / 3.2 | 44% | 3.8 / 0.6 | 15% | 4.6 / 2 | 44% | 3.5 / 0.6 | 5 / 3.2 |
| 15 | Болбат, Шахтер Донецк | 201 | 123 | 1 / 1 | 4 / 2 | 4 / 2 | 25 / 19 | 76% | 1.5 / 0.7 | 1.5 / 0.7 | 50% | 10 / 4.4 | 43% | 5 / 3.7 | 71% | 5 / 0.7 | 14% | 0.7 / 0.7 | 100% | 2.2 / 0 | 0% | 2.9 / 2.2 | 75% | 0.7 / 0 | 2.9 / 2.9 |
| 16 | Мякушко, Карпаты Льво | 200 | 930 | 1 / 3 | 21 / 2 | 8 / 9 | 34 / 27 | 79% | 0.7 / 0.5 | 4.6 / 2.2 | 48% | 15 / 4.5 | 30% | 4.2 / 1.5 | 37% | 10 / 2.9 | 28% | 2.2 / 0.9 | 39% | 6 / 2 | 35% | 2 / 0.9 | 43% | 2.3 / 0.9 | 3.5 / 1.7 |
| 17 | Ребенок, Ворскла | 197 | 1 049 | 1 / 2 | 10 / 3 | 12 / 2 | 46 / 33 | 72% | 1.6 / 0.8 | 11 / 5 | 48% | 11 / 4.1 | 38% | 4.8 / 1.6 | 34% | 6 / 2.5 | 41% | 2.7 / 1.3 | 47% | 1.2 / 0.7 | 57% | 3.2 / 1.1 | 35% | 2.4 / 0.9 | 6 / 2 |
| 18 | Картушов, Десна Черни | 193 | 403 | - | 7 / 0 | 3 / 8 | 41 / 28 | 70% | 2.9 / 1.6 | 10 / 4.2 | 44% | 13 / 6 | 48% | 4.7 / 2.5 | 52% | 8 / 3.6 | 46% | 3.6 / 1.8 | 50% | 3.1 / 1.6 | 50% | 2.2 / 1.3 | 60% | 2.7 / 1.1 | 6 / 2.7 |
| 19 | Чорнуи, Черноморец | 192 | 1 000 | 1 / 1 | 19 / 5 | 18 / 37 | 27 / 18 | 64% | 0.9 / 0.4 | 7 / 3 | 42% | 19 / 8 | 39% | 6 / 2.8 | 48% | 14 / 4.9 | 36% | 5 / 1.6 | 32% | 4.1 / 1.5 | 37% | 3.4 / 1.8 | 53% | 2.7 / 0.9 | 4.3 / 2 |
| 20 | Нгейятала, Арсенал | 189 | 879 | 1 / 0 | 11 / 3 | 17 / 12 | 24 / 19 | 80% | 0.2 / 0.2 | 1.9 / 0.6 | 32% | 17 / 6 | 37% | 5 / 2.4 | 43% | 12 / 4 | 34% | 4.1 / 1.4 | 35% | 3.4 / 1.2 | 36% | 2.6 / 1.5 | 60% | 2.9 / 0.8 | 3.8 / 2.3 |
| 21 | Саннудо Да Сильва, Ль | 179 | 148 | - | 4 / 2 | 3 / 6 | 9 / 5 | 60% | - | 1.8 / 0.6 | 33% | 17 / 4.9 | 29% | 3 / 0.6 | 20% | 14 / 4.3 | 30% | 3 / 0.6 | 20% | 7 / 2.4 | 36% | 1.8 / 0.6 | 33% | 3 / 2.4 | 1.2 / 0 |
| 22 | Волков, Десна Черниго | 178 | 396 | - | 2 / 0 | 2 / 6 | 42 / 32 | 77% | 2.7 / 1.4 | 8 / 2.5 | 32% | 11 / 5 | 46% | 3.2 / 1.8 | 57% | 8 / 3.4 | 42% | 2.7 / 0.7 | 25% | 2 / 1.4 | 67% | 1.4 / 1.4 | 100% | 3.2 / 1.4 | 6 / 2 |
| 23 | Волошинович, Львов | 178 | 265 | 0 / 1 | 5 / 2 | 2 / 2 | 25 / 18 | 71% | 0.7 / 0.3 | 2.4 / 1 | 43% | 19 / 7 | 38% | 4.4 / 2.4 | 54% | 14 / 4.8 | 33% | 3.7 / 1.4 | 36% | 7 / 2.7 | 36% | 1.7 / 1.4 | 80% | 2 / 1 | 3.4 / 0.7 |
| 24 | Мендес, Карпаты Львов | 178 | 166 | 0 / 1 | 1 / 0 | 0 / 2 | 36 / 33 | 91% | 1.1 / 1.1 | 3.3 / 2.7 | 83% | 12 / 5 | 43% | 3.3 / 1.6 | 50% | 9 / 3.8 | 41% | 0.5 / 0.5 | 100% | 7 / 3.3 | 46% | 1.6 / 1.1 | 67% | 1.6 / 0.5 | 4.9 / 2.7 |
| 25 | Кадимян, Ворскла | 174 | 183 | - | 4 / 1 | 3 / 1 | 31 / 25 | 80% | - | 1 / 0.5 | 50% | 23 / 9 | 39% | 9 / 4.4 | 47% | 13 / 4.4 | 33% | 9 / 4.9 | 53% | 2.5 / 0.5 | 20% | 4.4 / 1.5 | 33% | 3.4 / 2 | 4.4 / 3.4 |
| 26 | Трояновский, Олимпик | 158 | 122 | 0 / 1 | 1 / 1 | 1 / 2 | 28 / 20 | 71% | 1.5 / 1.5 | 9 / 3.7 | 42% | 21 / 6 | 29% | 10 / 3.7 | 36% | 10 / 2.2 | 21% | 6 / 1.5 | 25% | 4.4 / 2.2 | 50% | 5 / 2.2 | 43% | 2.2 / 1.5 | 2.2 / 2.2 |
| | В СРЕДНЕМ | 204 | 488 | 0.8 / 0.7 | 9 / 3 | 7 / 11 | 32 / 25 | 78% | 1.4 / 0.8 | 4.4 / 1.9 | 43% | 18 / 7 | 39% | 6 / 2.8 | 47% | 12 / 4.6 | 38% | 3.8 / 1.5 | 39% | 4.8 / 2.2 | 46% | 3.1 / 1.7 | 55% | 2.6 / 1.2 | 4.3 / 2.3 |



Правые полузащитники (1-17)

| | InStat Index** | Минут на поле | Голы / голевые передачи | Удары / в створ | Фоли / на нем | В среднем за 90 мин | | | | | | | | | | | | | |
|----|------------------------|---------------|-------------------------|-----------------|---------------|---------------------|-------------------|---------------------|---------------|------------------------|----------------------|---------------------|---------------|---------------|-------------------------------|-----------------------------|-----------|--|--|
| | | | | | | Передачи | Ключевые передачи | Передачи в штрафную | Единоборства | Единоборства в обороне | Единоборства в атаке | Единоборства сверху | Обводки | Отборы | Перехваты / на чужой половине | Подборы / на чужой половине | | | |
| 1 | Марлос, Шахтер Донецк | 308 | 1 009 | 6 / 0 | 26 / 10 | 13 / 26 | 62 / 53 87% | 4.6 / 2.4 | 6 / 2.9 52% | 19 / 9 48% | 4.5 / 1.5 33% | 15 / 8 52% | 0.5 / 0.2 33% | 10 / 7 67% | 3 / 1.2 41% | 1.4 / 0.9 | 4.1 / 3.2 | | |
| 2 | Цыганков, Динамо Киев | 255 | 974 | 3 / 3 | 24 / 11 | 9 / 23 | 46 / 35 76% | 2.9 / 1.3 | 11 / 6 54% | 16 / 7 46% | 5 / 2.1 40% | 10 / 5 50% | 3.5 / 1.4 39% | 4.3 / 2.9 66% | 2.2 / 1.4 63% | 2.2 / 0.8 | 4.5 / 2.5 | | |
| 3 | Морозюк, Динамо Киев | 252 | 724 | 1 / 1 | 14 / 7 | 8 / 3 | 53 / 43 83% | 1.1 / 1 | 7 / 3 44% | 14 / 7 53% | 8 / 5 69% | 6 / 2.1 34% | 4.8 / 2.4 49% | 0.9 / 0.5 57% | 3.6 / 2.7 76% | 4.6 / 1.7 | 4.7 / 3 | | |
| 4 | Кобахидзе, Ворскла | 235 | 748 | - | 18 / 3 | 5 / 6 | 40 / 32 79% | 1.9 / 0.8 | 5 / 1.7 33% | 18 / 8 46% | 6 / 2.3 41% | 12 / 6 48% | 4 / 1.2 30% | 4.9 / 3 61% | 3.1 / 1.8 58% | 1.9 / 1.1 | 4.9 / 2.4 | | |
| 5 | Караваев, Заря Луганск | 225 | 972 | 3 / 2 | 13 / 6 | 11 / 17 | 35 / 26 73% | 0.8 / 0.6 | 3.6 / 1.9 51% | 16 / 6 39% | 7 / 3.1 45% | 9 / 3.1 34% | 7 / 2.9 39% | 2 / 1 50% | 2.7 / 1 38% | 3.6 / 1 | 4.4 / 1.8 | | |
| 6 | Шастал, Александрия | 221 | 344 | 2 / 1 | 7 / 5 | 13 / 16 | 20 / 13 67% | 0.8 / 0.8 | 1.8 / 0.3 14% | 28 / 12 44% | 10 / 5 57% | 18 / 7 37% | 9 / 3.7 39% | 3.4 / 1.3 38% | 5 / 2.9 58% | 1.8 / 0.5 | 3.9 / 1.6 | | |
| 7 | Задерака, Александрия | 219 | 724 | - | 3 / 2 | 7 / 16 | 24 / 16 67% | 1.2 / 0.6 | 3.6 / 1.9 52% | 19 / 9 49% | 7 / 4 57% | 12 / 5 44% | 3.6 / 1.5 41% | 6 / 3.2 55% | 3.5 / 2.6 75% | 2.9 / 1.2 | 5 / 2.7 | | |
| 8 | Майа Рейс, Львов | 218 | 813 | 1 / 1 | 18 / 5 | 21 / 21 | 23 / 16 70% | 1.9 / 1 | 2.3 / 1 43% | 20 / 9 43% | 7 / 3.3 49% | 13 / 5 40% | 4.9 / 1.1 23% | 5 / 3 60% | 4 / 2.5 64% | 4.4 / 1.1 | 4.4 / 2 | | |
| 9 | Чурко, Мариуполь | 217 | 615 | 2 / 1 | 16 / 5 | 8 / 15 | 27 / 21 76% | 1.8 / 0.7 | 4.5 / 1.8 39% | 19 / 7 36% | 5 / 1.2 24% | 14 / 6 40% | 4.5 / 1.5 32% | 4.5 / 2 45% | 1.9 / 0.3 15% | 3.8 / 2 | 4.7 / 2.6 | | |
| 10 | Ксенз, Олимпик | 211 | 905 | 0 / 1 | 12 / 3 | 13 / 20 | 32 / 23 71% | 1.1 / 0.4 | 3.7 / 1.3 35% | 21 / 9 41% | 8 / 3.3 43% | 13 / 5 39% | 4.9 / 1.8 37% | 7 / 3.8 54% | 3.9 / 1.9 49% | 4.4 / 1.7 | 4.2 / 2.5 | | |
| 11 | Зубков, Мариуполь | 205 | 324 | - | 11 / 3 | 4 / 6 | 41 / 29 70% | 2.8 / 1.1 | 8 / 2.8 36% | 19 / 7 37% | 8 / 2.8 36% | 12 / 4.4 38% | 6 / 0.8 15% | 5 / 2.2 44% | 3.3 / 2.2 67% | 2.5 / 1.9 | 5 / 4.4 | | |
| 12 | Швед, Карпаты Львов | 200 | 849 | 5 / 1 | 25 / 13 | 21 / 17 | 17 / 12 69% | 1.1 / 0.4 | 4 / 1.4 34% | 17 / 5 28% | 2.9 / 0.7 26% | 15 / 4.2 29% | 4.5 / 0.7 17% | 5 / 2.3 44% | 1.7 / 0.7 44% | 1.2 / 0.4 | 1.9 / 1.3 | | |
| 13 | Леонов, Черноморец | 190 | 514 | - | 1 / 0 | 10 / 17 | 25 / 19 74% | 0.4 / 0.2 | 1.4 / 0.2 13% | 19 / 9 47% | 6 / 3.9 59% | 13 / 5 40% | 5 / 2.1 40% | 2.8 / 1.4 50% | 3.3 / 2.3 68% | 3.7 / 1.1 | 4.4 / 1.6 | | |
| 14 | Семенюк, Арсенал | 188 | 298 | - | 6 / 0 | 2 / 3 | 37 / 27 72% | 1.2 / 0.6 | 10 / 4.8 47% | 8 / 2.7 33% | 3 / 1.2 40% | 5 / 1.5 29% | 2.1 / 0 0% | 1.2 / 0.3 25% | 2.4 / 1.2 50% | 2.7 / 0.9 | 4.5 / 2.4 | | |
| 15 | Старенький, Десна Чер | 181 | 435 | 1 / 0 | 7 / 2 | 15 / 5 | 25 / 16 66% | 0.6 / 0.2 | 4.1 / 2.1 50% | 17 / 6 36% | 7 / 3.1 44% | 10 / 3.1 31% | 4.6 / 1.9 41% | 2.5 / 0.8 33% | 3.1 / 1.9 60% | 2.9 / 1 | 6 / 2.7 | | |
| 16 | Бушмен, Арсенал | 179 | 670 | - | 7 / 0 | 6 / 10 | 28 / 23 81% | 0.7 / 0.1 | 3.9 / 1.5 38% | 13 / 5 40% | 5 / 2.7 50% | 7 / 2.4 33% | 3 / 0.8 27% | 1.2 / 0.4 33% | 3.2 / 2.1 67% | 4.6 / 0.9 | 3.6 / 0.9 | | |
| 17 | Банасевич, Десна Черн | 177 | 233 | - | 5 / 2 | 3 / 3 | 29 / 23 79% | 2.3 / 1.2 | 6 / 2.3 40% | 11 / 5 45% | 3.1 / 1.5 50% | 8 / 3.5 43% | 3.5 / 1.9 56% | 3.5 / 1.2 33% | 2.3 / 1.2 50% | 5 / 0.8 | 3.1 / 1.5 | | |
| | В СРЕДНЕМ | 217 | 656 | 1.4 / 0.6 | 13 / 4.5 | 10 / 13 | 33 / 25 76% | 1.6 / 0.8 | 5 / 2.2 44% | 17 / 7 41% | 6 / 2.8 47% | 11 / 4.5 41% | 4.5 / 1.5 33% | 4.1 / 2.1 51% | 3.1 / 1.8 58% | 3.2 / 1.1 | 4.4 / 2.3 | | |



Центральные атакующие полузащитники, инсайды (1-29)

| | InStat Index** | Минут на поле | Голы / голевые передачи | Удары / в створ | Фолы / на нем | В среднем за 90 мин | | | | | | | | | | | | | |
|---------------------------|----------------|---------------|-------------------------|-----------------|---------------|---------------------|-------------------|---------------------|--------------|------------------------|----------------------|---------------------|---------------|----------------|-------------------------------|-----------------------------|--|--|--|
| | | | | | | Передачи | Ключевые передачи | Передачи в штрафную | Единоборства | Единоборства в обороне | Единоборства в атаке | Единоборства сверху | Обводки | Отборы | Перехваты / на чужой половине | Подборы / на чужой половине | | | |
| 1 Тайсон, Шахтер Донецк | 287 | 914 | 2 / 5 | 19 / 8 | 8 / 22 | 64 / 56 88% | 7 / 4.3 | 8 / 5 66% | 14 / 6 44% | 3.5 / 1.5 42% | 11 / 4.9 45% | 1.3 / 0.3 23% | 4.9 / 2.8 56% | 2.2 / 1 45% | 2.5 / 2 | 4 / 3.5 | | | |
| 2 Ди Франко, Карпаты Ль | 231 | 959 | 1 / 0 | 8 / 6 | 26 / 46 | 29 / 24 83% | 0.3 / 0.2 | 0.7 / 0.3 43% | 19 / 11 57% | 7 / 3.8 51% | 12 / 7 61% | 2.7 / 1 38% | 6 / 4.8 80% | 3.9 / 2.4 62% | 3.3 / 0.9 | 4.5 / 2.3 | | | |
| 3 Грицюк, Александрия | 225 | 287 | 2 / 2 | 6 / 3 | 3 / 7 | 46 / 35 77% | 2.2 / 1.6 | 10 / 7 68% | 24 / 11 46% | 6 / 2.8 47% | 18 / 8 46% | 4.1 / 2.5 62% | 9 / 4.4 50% | 2.5 / 1.9 75% | 0.9 / 0.6 | 4.4 / 3.1 | | | |
| 4 Карраскал Гвардо, Кар | 225 | 788 | 0 / 1 | 15 / 5 | 16 / 19 | 40 / 33 83% | 1.8 / 1 | 4.2 / 2.3 54% | 23 / 10 41% | 4.7 / 1.7 37% | 19 / 8 43% | 2.1 / 0.6 28% | 10 / 6 60% | 2.6 / 1 39% | 1.3 / 0.8 | 4.1 / 1.7 | | | |
| 5 Ковалец, Александрия | 223 | 708 | 1 / 2 | 17 / 6 | 17 / 14 | 35 / 26 75% | 1.8 / 1 | 7 / 4.4 61% | 19 / 9 47% | 4.2 / 1.8 42% | 14 / 7 48% | 4.4 / 1.3 29% | 5 / 3.3 65% | 2 / 1.3 63% | 2.3 / 1.5 | 4.2 / 2 | | | |
| 6 Филиппов, Десна Черни | 214 | 852 | 3 / 2 | 20 / 4 | 17 / 15 | 24 / 19 80% | 1.8 / 1.3 | 1.7 / 1 56% | 18 / 5 30% | 3.4 / 0.8 25% | 15 / 4.6 31% | 5 / 1.5 29% | 3.7 / 1.8 49% | 1.6 / 0.4 27% | 2.1 / 1 | 3.9 / 2.2 | | | |
| 7 Бабенко, Черноморец | 214 | 809 | 1 / 1 | 7 / 2 | 13 / 9 | 45 / 38 84% | 0.4 / 0.3 | 2.8 / 1.6 56% | 15 / 7 46% | 9 / 4 44% | 6 / 2.9 48% | 2.4 / 1.1 45% | 2.3 / 1.2 52% | 4.2 / 2.1 50% | 6 / 2.2 | 9 / 4.6 | | | |
| 8 Кулач, Ворскла | 213 | 722 | 3 / 1 | 23 / 12 | 12 / 18 | 26 / 20 75% | 0.7 / 0.4 | 1.9 / 0.6 33% | 17 / 6 36% | 4.6 / 1.9 41% | 12 / 4.2 35% | 6 / 2 32% | 2.4 / 1.2 53% | 1.1 / 0.6 56% | 1.4 / 0.7 | 3.2 / 2.1 | | | |
| 9 Гринь, Арсенал | 211 | 658 | 4 / 0 | 25 / 13 | 12 / 17 | 20 / 13 66% | 0.8 / 0.3 | 1.8 / 0.7 38% | 17 / 5 30% | 3.3 / 0.4 13% | 14 / 4.8 34% | 4.8 / 1.8 37% | 3.7 / 1.4 37% | 1.6 / 0.1 8% | 1.1 / 0.7 | 2.9 / 1.6 | | | |
| 10 Леднев, Заря Луганск | 208 | 503 | 1 / 1 | 12 / 5 | 7 / 12 | 35 / 26 75% | 1.3 / 0.5 | 10 / 4.8 49% | 19 / 6 32% | 6 / 1.4 25% | 14 / 4.8 36% | 3.2 / 0.7 22% | 5 / 2.5 48% | 2.1 / 0.9 42% | 2 / 1.4 | 4.7 / 2.5 | | | |
| 11 До Куто Тейшейра, Оли | 204 | 464 | 1 / 0 | 5 / 3 | 9 / 19 | 26 / 21 80% | 1.4 / 0.6 | 2.1 / 1.2 55% | 21 / 8 38% | 6 / 1.7 27% | 14 / 6 43% | 6 / 1.6 28% | 4.5 / 2.5 57% | 2.9 / 1.2 40% | 1.9 / 0.6 | 3.1 / 1.7 | | | |
| 12 Кочергин, Заря Луганск | 203 | 365 | - | 13 / 4 | 8 / 7 | 34 / 25 74% | 2.5 / 1 | 5 / 2 38% | 18 / 7 40% | 4.9 / 2.2 45% | 14 / 5 38% | 4.7 / 0.7 16% | 3.9 / 3 75% | 2.2 / 1.5 67% | 1 / 0.2 | 3.5 / 2.2 | | | |
| 13 Шепелев, Динамо Киев | 203 | 389 | - | 2 / 0 | 5 / 6 | 43 / 38 88% | 1.4 / 0.7 | 2.5 / 1.2 45% | 13 / 4.2 32% | 6 / 2.5 41% | 7 / 1.6 23% | 3 / 0.7 23% | 2.1 / 0.2 11% | 2.1 / 1.4 67% | 3.7 / 1.6 | 4.4 / 2.8 | | | |
| 14 Гармаш, Динамо Киев | 200 | 333 | - | 6 / 3 | 11 / 6 | 38 / 29 76% | 1.4 / 0.8 | 4.3 / 1.4 31% | 19 / 8 39% | 6 / 3.5 57% | 13 / 4.1 31% | 7 / 1.9 28% | 2.4 / 1.4 56% | 2.7 / 1.9 70% | 4.6 / 2.4 | 4.1 / 3 | | | |
| 15 Коваленко, Шахтер Дон | 198 | 201 | 1 / 1 | 3 / 1 | 2 / 5 | 54 / 47 88% | 2.2 / 1.3 | 2.7 / 1.8 67% | 14 / 8 56% | 4.5 / 2.2 50% | 10 / 6 59% | 2.7 / 1.8 67% | 1.8 / 0.4 25% | 2.2 / 1.3 60% | 1.8 / 0.4 | 3.1 / 2.7 | | | |
| 16 Шапаренко, Динамо Кие | 197 | 190 | - | 6 / 4 | 4 / 3 | 43 / 36 85% | 1.4 / 1.4 | 3.3 / 1.4 43% | 20 / 8 40% | 9 / 4.3 47% | 11 / 3.8 35% | 3.3 / 1.9 57% | 2.8 / 0.9 33% | 5 / 3.3 64% | 2.4 / 1.9 | 5 / 3.8 | | | |
| 17 Дуелунд, Динамо Киев | 197 | 156 | 1 / 0 | 5 / 1 | 4 / 5 | 34 / 28 83% | 1.7 / 0.6 | - | 20 / 7 34% | 2.3 / 1.2 50% | 18 / 6 32% | 6 / 2.9 50% | 6 / 3.5 60% | 1.2 / 0.6 50% | 1.7 / 1.2 | 4.6 / 2.9 | | | |
| 18 Мишнев, Мариуполь | 193 | 987 | 0 / 1 | 13 / 1 | 8 / 14 | 41 / 33 82% | 1.2 / 0.4 | 3 / 1.4 45% | 15 / 4.9 34% | 7 / 1.9 28% | 8 / 3 38% | 2.7 / 0.5 20% | 2.6 / 1.2 46% | 3.1 / 1.2 38% | 4.9 / 2.8 | 6 / 3.4 | | | |
| 19 Кльоц, Карпаты Львов | 193 | 243 | - | 3 / 2 | 3 / 2 | 26 / 23 88% | - | 1.9 / 1.1 60% | 9 / 3 32% | 6 / 2.2 35% | 3 / 0.7 25% | 2.2 / 0.4 17% | 1.1 / 0.4 35% | 2.2 / 1.1 50% | 4.1 / 0.7 | 6 / 3 | | | |
| 20 Андриевский, Динамо К | 190 | 221 | 0 / 1 | 5 / 1 | 6 / 0 | 50 / 40 81% | 1.2 / 1.2 | 4.9 / 2 42% | 16 / 8 49% | 9 / 3.7 43% | 7 / 4.1 56% | 3.3 / 1.2 38% | 2 / 1.6 80% | 6 / 3.7 64% | 3.7 / 2 | 2.4 / 0.8 | | | |
| 21 Сондей, Олимпик | 190 | 549 | - | 6 / 2 | 4 / 3 | 38 / 30 79% | 1.5 / 0.8 | 2.6 / 0.7 25% | 18 / 4.1 22% | 7 / 1.1 17% | 11 / 3 26% | 4.6 / 0.8 18% | 3 / 1.1 39% | 4.3 / 1 23% | 3.4 / 2 | 7 / 3.1 | | | |
| 22 da Silva, Львов | 188 | 842 | - | 9 / 3 | 6 / 20 | 20 / 14 72% | 1.2 / 0.5 | 1.3 / 0.3 25% | 13 / 5 41% | 4.5 / 2 45% | 9 / 3.4 39% | 4.9 / 1.6 33% | 1.2 / 0.7 64% | 2.2 / 1.5 67% | 1.6 / 0.9 | 4.6 / 1.9 | | | |
| 23 Мусолитин, Черноморец | 187 | 392 | - | 5 / 1 | 8 / 6 | 26 / 20 76% | 1.8 / 0.7 | 2.5 / 0.9 36% | 19 / 6 32% | 8 / 1.8 23% | 11 / 4.4 39% | 5 / 1.8 36% | 2.3 / 0.9 40% | 3.9 / 0.2 6% | 3.9 / 1.1 | 5 / 2.1 | | | |
| 24 Голодюк, Карпаты Льво | 180 | 242 | - | 2 / 1 | 5 / 2 | 48 / 38 80% | 0.4 / 0.4 | 1.5 / 0 0% | 9 / 3 35% | 6 / 2.2 40% | 3 / 0.7 25% | 1.1 / 0 0% | 0.7 / 0.4 50% | 3.3 / 1.5 44% | 6 / 1.5 | 6 / 3.7 | | | |
| 25 Савченко, Черноморец | 178 | 889 | 1 / 1 | 7 / 2 | 15 / 16 | 26 / 18 69% | 0.7 / 0.2 | 2.4 / 0.8 33% | 12 / 6 46% | 6 / 2.3 38% | 6 / 3.3 52% | 3.3 / 1 30% | 1.3 / 1 77% | 2.7 / 1.3 48% | 3.2 / 0.9 | 6 / 2.8 | | | |
| 26 Мисик, Ворскла | 173 | 122 | - | 2 / 1 | 4 / 2 | 46 / 35 77% | 0.7 / 0 | 2.2 / 0.7 33% | 26 / 13 49% | 10 / 7 71% | 15 / 5 33% | 4.4 / 1.5 33% | 3.7 / 1.5 40% | 6 / 3.7 63% | 3.7 / 1.5 | 7 / 4.4 | | | |
| 27 Карноза, Черноморец | 171 | 157 | 0 / 1 | 2 / 1 | 1 / 4 | 41 / 33 82% | - | 7 / 4 54% | 14 / 6 46% | 4 / 2.3 57% | 10 / 4 41% | 1.7 / 0.6 33% | 4.6 / 1.7 38% | 0.6 / 0.6 100% | 2.3 / 1.1 | 6 / 3.4 | | | |
| 28 Арвеладзе, Заря Луган | 169 | 119 | 0 / 1 | 2 / 0 | 6 / 0 | 48 / 38 79% | 3 / 1.5 | 14 / 9 67% | 26 / 7 26% | 7 / 2.3 33% | 20 / 4.5 23% | 10 / 0.8 8% | 3.8 / 0.8 20% | 1.5 / 0.8 50% | 0.8 / 0.8 | 1.5 / 1.5 | | | |
| 29 Йебли, Арсенал | 160 | 214 | - | 5 / 0 | 9 / 1 | 20 / 10 51% | 0.8 / 0.4 | 1.7 / 0 0% | 26 / 9 34% | 6 / 1.7 29% | 20 / 7 35% | 10 / 3.4 33% | 5 / 0.8 17% | 1.7 / 1.3 75% | 2.5 / 0.8 | 2.1 / 1.3 | | | |
| В СРЕДНЕМ | 201 | 492 | 0.8 / 0.7 | 9 / 3.3 | 9 / 10 | 37 / 29 78% | 1.5 / 0.8 | 3.9 / 2 51% | 18 / 7 39% | 6 / 2.4 40% | 12 / 4.6 38% | 4.2 / 1.3 31% | 3.7 / 1.8 49% | 2.7 / 1.4 52% | 2.7 / 1.3 | 4.5 / 2.6 | | | |



Нападающие (1-24)

| | InStat Index** | Минут на поле | Голы / голевые передачи | Удары / в створ | Фолы / на нем | В среднем за 90 мин | | | | | | | | | | | | | | | | | | | |
|-----------|-----------------------|---------------|-------------------------|-----------------|---------------|---------------------|-------------------|---------------------|--------------|------------------------|----------------------|---------------------|---------|-----------|-------------------------------|-----------------------------|-----|-----------|-----|-----------|------|-----------|------|-----------|-----------|
| | | | | | | Передачи | Ключевые передачи | Передачи в штрафную | Единоборства | Единоборства в обороне | Единоборства в атаке | Единоборства сверху | Обводки | Отборы | Перехваты / на чужой половине | Подборы / на чужой половине | | | | | | | | | |
| 1 | Жуниор Мораес, Шахтер | 285 | 1 014 | 10 / 4 | 34 / 20 | 22 / 24 | 20 / 17 | 83% | 2.4 / 1.5 | 1.6 / 0.9 | 56% | 15 / 6 | 41% | 2.7 / 1.3 | 50% | 13 / 4.9 | 39% | 3 / 1.1 | 35% | 2.9 / 1.8 | 61% | 1.8 / 1.1 | 60% | 2 / 1.2 | 2.1 / 1.8 |
| 2 | Фомин, Мариуполь | 237 | 809 | 4 / 1 | 17 / 8 | 12 / 16 | 23 / 17 | 73% | 1 / 0.7 | 1 / 0.4 | 44% | 22 / 8 | 37% | 2.3 / 0.4 | 19% | 19 / 8 | 39% | 12 / 4.9 | 39% | 2.6 / 1 | 39% | 0.8 / 0.1 | 14% | 2.6 / 1.7 | 2.2 / 1.7 |
| 3 | Рафаэль Ратао, Заря Л | 227 | 751 | 2 / 0 | 22 / 11 | 8 / 10 | 28 / 21 | 75% | 1 / 0.6 | 1.6 / 0.5 | 31% | 21 / 8 | 37% | 4.8 / 1.7 | 35% | 17 / 6 | 37% | 6 / 2.4 | 40% | 5 / 2.2 | 41% | 2.2 / 1 | 44% | 2.9 / 1.8 | 5 / 2.9 |
| 4 | Дуарте Да Сильва, Льв | 224 | 976 | 5 / 0 | 25 / 9 | 21 / 19 | 20 / 14 | 73% | 0.9 / 0.6 | 1 / 0.6 | 55% | 24 / 8 | 36% | 4.7 / 1.5 | 31% | 19 / 7 | 37% | 11 / 2.8 | 26% | 2.8 / 1.9 | 70% | 1.5 / 0.7 | 50% | 2.7 / 1.3 | 3.4 / 1.8 |
| 5 | Ситало, Александрия | 221 | 745 | 1 / 1 | 10 / 4 | 18 / 19 | 19 / 13 | 69% | 1.1 / 0.7 | 2.1 / 0.6 | 29% | 27 / 12 | 43% | 4.1 / 1.9 | 47% | 23 / 10 | 42% | 15 / 6 | 40% | 2.9 / 1.8 | 63% | 1.7 / 0.7 | 43% | 1.9 / 0.7 | 1.9 / 1.1 |
| 6 | Пономарь, Александрия | 216 | 436 | 1 / 1 | 9 / 3 | 16 / 11 | 17 / 13 | 75% | 0.4 / 0.2 | 1.4 / 0.6 | 43% | 26 / 9 | 35% | 3.3 / 1.9 | 56% | 22 / 7 | 31% | 13 / 3.1 | 24% | 1.7 / 1 | 63% | 0.4 / 0.4 | 100% | 2.1 / 0.2 | 2.1 / 0.8 |
| 7 | Хлебас, Десна Черниго | 212 | 505 | 2 / 2 | 18 / 7 | 5 / 7 | 23 / 18 | 78% | 1.4 / 1.1 | 3 / 1.1 | 35% | 18 / 7 | 37% | 3.6 / 0.9 | 25% | 14 / 6 | 40% | 3.2 / 1.2 | 39% | 5 / 2.9 | 53% | 1.8 / 0.9 | 50% | 1.1 / 0.5 | 2.9 / 1.2 |
| 8 | Беседин, Динамо Киев | 212 | 496 | - | 6 / 3 | 16 / 14 | 19 / 14 | 74% | 1.3 / 0.7 | 1.3 / 0.5 | 43% | 25 / 9 | 34% | 3.3 / 0.9 | 28% | 22 / 8 | 35% | 11 / 4 | 38% | 4.2 / 2 | 48% | 1.5 / 0.5 | 38% | 1.6 / 0.9 | 2.5 / 0.9 |
| 9 | Русин, Динамо Киев | 211 | 243 | 2 / 0 | 9 / 5 | 5 / 7 | 9 / 6 | 74% | - | 0.4 / 0 | 0% | 21 / 9 | 40% | 5 / 2.6 | 50% | 16 / 6 | 36% | 4.8 / 1.5 | 31% | 3.7 / 1.5 | 40% | 1.9 / 1.5 | 80% | 1.9 / 1.5 | 0.7 / 0.7 |
| 10 | Алексеев, Арсенал | 207 | 631 | 0 / 1 | 8 / 3 | 10 / 11 | 11 / 8 | 73% | 1 / 0.6 | 0.9 / 0.4 | 50% | 16 / 6 | 37% | 3.3 / 1.1 | 35% | 13 / 5 | 38% | 7 / 2.7 | 40% | 2.3 / 0.9 | 38% | 1.1 / 0.7 | 63% | 1 / 0.9 | 2 / 1.6 |
| 11 | Безбородько, Десна Че | 206 | 389 | 2 / 1 | 14 / 4 | 4 / 8 | 19 / 12 | 63% | 1.4 / 1.2 | 1.9 / 0.5 | 25% | 22 / 8 | 35% | 4.2 / 1.2 | 28% | 18 / 6 | 37% | 10 / 3.2 | 33% | 1.6 / 0.7 | 43% | 1.2 / 0.9 | 80% | 1.9 / 0.5 | 2.8 / 2.1 |
| 12 | Морес Да Круз, Ворскл | 205 | 417 | 1 / 0 | 5 / 2 | 19 / 9 | 18 / 14 | 77% | 0.2 / 0.2 | 0.4 / 0 | 0% | 24 / 8 | 35% | 5 / 1.5 | 30% | 19 / 7 | 36% | 12 / 3.5 | 29% | 3 / 1.7 | 57% | 1.9 / 0.6 | 33% | 2.4 / 0.4 | 2.6 / 1.9 |
| 13 | Дегтярев, Олимпик | 205 | 900 | 2 / 1 | 10 / 4 | 16 / 29 | 15 / 11 | 73% | 0.9 / 0.6 | 0.7 / 0 | 0% | 24 / 7 | 27% | 4.1 / 0.6 | 15% | 20 / 6 | 30% | 11 / 3.4 | 30% | 2.9 / 1.2 | 41% | 1.1 / 0.3 | 27% | 1.4 / 1 | 1.8 / 0.9 |
| 14 | Гуцуляк, Карпаты Льво | 204 | 641 | 1 / 0 | 10 / 4 | 15 / 17 | 25 / 19 | 74% | 1 / 0.6 | 1.4 / 0.4 | 30% | 27 / 10 | 38% | 6 / 2.5 | 43% | 21 / 8 | 37% | 12 / 3.9 | 32% | 5 / 2.2 | 43% | 2.8 / 1.7 | 60% | 2 / 0.7 | 2.7 / 1.7 |
| 15 | Асеведо Руиз, Заря Лу | 202 | 244 | - | 2 / 0 | 5 / 6 | 27 / 19 | 71% | 0.4 / 0.4 | - | - | 26 / 7 | 29% | 4.4 / 1.1 | 25% | 21 / 6 | 29% | 13 / 3.3 | 26% | 3.3 / 1.5 | 44% | 2.6 / 0.7 | 29% | 2.2 / 0.4 | 2.2 / 1.5 |
| 16 | Коломоец, Ворскла | 201 | 705 | - | 13 / 4 | 19 / 24 | 27 / 19 | 69% | 0.6 / 0 | 0.8 / 0 | 0% | 23 / 10 | 44% | 2.6 / 0.9 | 35% | 21 / 9 | 45% | 14 / 7 | 46% | 1.7 / 1.1 | 69% | 1.5 / 0.6 | 42% | 1.3 / 0.8 | 4.2 / 2.8 |
| 17 | Борячук, Мариуполь | 200 | 547 | 2 / 0 | 12 / 4 | 7 / 10 | 24 / 18 | 75% | 1.5 / 0.3 | 2 / 1 | 50% | 20 / 6 | 28% | 4.6 / 1.8 | 39% | 16 / 3.9 | 25% | 6 / 1.2 | 20% | 4.1 / 1.6 | 40% | 1 / 1 | 100% | 1.8 / 1 | 2.3 / 1.8 |
| 18 | Диденко, Черноморец | 199 | 483 | - | 3 / 1 | 9 / 15 | 18 / 13 | 72% | 0.2 / 0.2 | 0.7 / 0 | 0% | 25 / 12 | 46% | 4.3 / 2 | 48% | 21 / 10 | 46% | 15 / 7 | 49% | 2.2 / 0.9 | 42% | 1.7 / 0.7 | 44% | 3.4 / 0.9 | 1.5 / 0.9 |
| 19 | Сергийчук, Ворскла | 196 | 150 | - | 1 / 1 | 9 / 7 | 27 / 17 | 64% | 1.8 / 1.2 | 5 / 1.8 | 33% | 32 / 12 | 38% | 8 / 2.4 | 31% | 24 / 10 | 40% | 10 / 3.6 | 35% | 4.2 / 2.4 | 57% | 5 / 1.8 | 33% | 0.6 / 0.6 | 3.6 / 2.4 |
| 20 | Варгас Кастильо, Карп | 193 | 223 | 0 / 1 | 9 / 5 | 4 / 3 | 31 / 24 | 79% | 0.4 / 0.4 | 2.8 / 1.6 | 57% | 15 / 6 | 43% | 4 / 1.2 | 30% | 11 / 5 | 48% | 6 / 2.4 | 38% | 1.2 / 1.2 | 100% | 2 / 0.4 | 20% | 0.8 / 0 | 4.4 / 2 |
| 21 | Баланюк, Арсенал | 193 | 358 | - | 13 / 2 | 8 / 11 | 18 / 13 | 72% | 0.5 / 0 | 1.3 / 0.3 | 20% | 23 / 9 | 39% | 4.8 / 1 | 21% | 18 / 8 | 44% | 6 / 1.3 | 21% | 6 / 3.3 | 59% | 1.8 / 0.5 | 29% | 1.5 / 1 | 3.3 / 2.5 |
| 22 | Штогрин, Черноморец | 192 | 206 | - | 4 / 0 | 8 / 5 | 15 / 11 | 74% | 0.4 / 0.4 | 0.4 / 0.4 | 100% | 32 / 8 | 26% | 7 / 0.9 | 13% | 26 / 7 | 29% | 17 / 4.8 | 28% | 3.1 / 0.9 | 29% | 1.3 / 0.9 | 67% | 2.2 / 0.9 | 2.6 / 0.9 |
| 23 | Коваль, Черноморец | 190 | 313 | - | 7 / 1 | 8 / 12 | 16 / 10 | 65% | 0.3 / 0.3 | - | - | 26 / 8 | 29% | 4 / 1.2 | 29% | 22 / 7 | 29% | 13 / 4.3 | 33% | 2.3 / 0.9 | 38% | 2.3 / 0.6 | 25% | 0.9 / 0.3 | 0.9 / 0.6 |
| 24 | Габелок, Ворскла | 188 | 167 | 0 / 1 | 2 / 2 | 4 / 1 | 31 / 27 | 89% | 3.2 / 1.1 | 1.1 / 0.5 | 50% | 16 / 6 | 41% | 6 / 2.7 | 45% | 10 / 3.8 | 39% | 3.2 / 2.2 | 67% | 2.2 / 1.1 | 50% | 1.6 / 0.5 | 33% | 2.2 / 1.6 | 5 / 1.1 |
| В СРЕДНЕМ | | 209 | 515 | 1.5 / 0.6 | 11 / 4.5 | 11 / 12 | 21 / 15 | 71% | 1 / 0.6 | 1.4 / 0.5 | 36% | 23 / 8 | 35% | 4.4 / 1.5 | 34% | 19 / 7 | 37% | 10 / 3.3 | 33% | 3.2 / 1.6 | 50% | 1.8 / 0.8 | 44% | 1.8 / 0.9 | 2.7 / 1.6 |

Атака

Владение мячом командой с переходом на чужую половину поля.

Быстрая атака

Атака с игры, развивающаяся после потери соперником мяча. Быстрая атака длится не более 30 секунд. Скорость движения к воротам при быстрой атаке не менее 2,6 м/с.

Позиционная атака

Атака с игры, либо после розыгрыша стандартов (аут, штрафной, свободный). Позиционная атака с игры либо длится более 30 секунд, либо скорость движения атакующей команды к воротам менее 2,6 м/с

Атака со штрафного удара и аута

Атака после розыгрыша стандартов (аут, штрафной, свободный), при которой первым или вторым действием совершается удар по воротам, либо передача в штрафную площадь соперника.

Атака с углового

Действия команды после розыгрыша углового удара - вплоть до завершения владения мячом или выноса мяча соперником в центральную зону.

Скорость движения к воротам

Каждое владение мячом содержит начальную точку владения и конечную точку. Мы рассчитываем расстояние до центра ворот от начальной точки (x) и расстояние до центра ворот конечной (y). Скорость движения мяча к воротам рассчитывается из разницы между точками, разделенной на время владения мячом (x-y)/время, измеряется в м/с.

Скорость движения мяча

При каждом владении мячом команды мы рассчитываем общую траекторию движения мяча (в метрах). Скорость движения мяча - это сумма всех траекторий движения мяча, разделенная на время владения мячом, измеряется в м/с

Удар

Направление мяча в ворота соперника с целью их поражения. Регистрируются точные удары (в створ ворот), удары мимо (в том числе удары в штангу и перекладины), а также удары, перехваченные соперником.

Подготовительная передача

Пас ближайшему партнеру, не развивающий атаку. Цель подготовительной передачи - только контроль мяча.

Конструктивная передача

Пас партнеру, находящемуся в более удобном положении для развития атаки. Конструктивная передача развивает атаку, часто она сокращает («отрезает») количество игроков команды-соперника, принимающих участие в отборе. Конструктивная передача может быть сделана и вперед, и назад, и поперек.

Ключевая (острая) передача

Пас партнеру в голевое положение (выход один на один, положение перед пустыми воротами и так далее), а также пас партнеру, «отрезающий» целую линию обороны соперника (3 и более футболиста), в активной фазе атаки.

Подбор

Овладение мячом без борьбы после единоборства, неудачной обработки мяча или неточной передачи соперника.

Перехват

Овладение мячом после точной направленной передачи или удара соперника. В отличие от подбора, перехват - активное действие, прерывающее атаку соперника. Как правило, перехватываются либо точные удары, либо точные конструктивные передачи.

Единоборства

Все виды борьбы футболистов на поле. Единоборства не регистрируются дополнительно, это сводный (суммарный) показатель, включающий в себя борьбу за нейтральные мячи, борьбу за нейтральные мячи в воздухе, обводки, отборы и потери мяча при отборах соперника.

Единоборство сверху

Борьба двух соперников за мяч, находящийся выше уровня плеча.

Обводка

Активное действие игрока, владеющего мячом, попытка пройти соперника с помощью дриблинга. При удачной обводке сопернику регистрируется неудачный отбор мяча и наоборот.

Потеря мяча в борьбе

Активное действие игрока, пытающегося отобрать мяч у игрока, им владеющим (оппоненту в таком случае регистрируется потеря мяча при отборе); также отбором называется противодействие обводке соперника.

Вынос мяча

Целенаправленный безадресный посыл мяча, часто - за пределы игрового поля.

Ведение мяча

Направленное движение футболиста с мячом (не менее 3-х касаний мяча).

Неудачный прием (неудачная обработка) мяча

Потеря мяча без борьбы с соперником в результате технического брака игрока.

Игра на выходе вратаря

Перехват вратарем передачи соперника или борьба с соперником

Овладение мячом

Действие игрока (перехват, подбор, выигранное единоборство), с которого завершается владение мячом соперника и открывается возможность для его команды проведения быстрой атаки

Потеря мяча

Действие игрока (неточная передача, проигранное единоборство и т.д.), на котором завершается владение мячом его команды. Если владение мячом завершается фолом соперника или нанесенным ударом по воротам, потеря не регистрируется.

Скорость атакующих действий

Количество атакующих действий команды в минуту владения мячом

Скорость точных передач

Количество точных передач команды в минуту владения мячом

Индекс насыщенности борьбы

количество единоборств и перехватов обороняющей команды в минуту владения мячом соперника

ТТД

В параметр общее количество ТТД входят все виды передач, единоборств, перехваты, подборы, ведения мяча и неудачные обработки мяча, а также удары по воротам, отбитые удары и пропущенные голы