



## Тур 5, Украина. Премьер-Лига, 2018-2019

Заря Луганск 0:0 Олимпик Донецк  
Десна Чернигов 2:2 Карпаты Львов  
Арсенал Киев 1:1 Черноморец Одесса  
Динамо Киев 1:0 Александрия  
Ворскла 2:1 ФК Мариуполь  
Львов 0:2 Шахтер Донецк


**InStat Index**

	↓	В ср. за сезон
1 Шахтер Донецк	<b>264</b>	264
2 Динамо Киев	<b>250</b>	243
3 Ворскла	<b>239</b>	214
4 Десна Чернигов	<b>217</b>	212
5 Заря Луганск	<b>216</b>	229
6 Мариуполь	<b>214</b>	210
7 Арсенал	<b>213</b>	211
8 Львов	<b>213</b>	215
9 Черноморец	<b>213</b>	206
10 Олимпик	<b>213</b>	214
11 Карпаты Львов	<b>209</b>	215
12 Александрия	<b>206</b>	230
<b>В СРЕДНЕМ</b>	<b>222</b>	222


**Голевые моменты / реализованные**

	↓	В ср. за сезон
1 Шахтер Донецк	<b>8 / 2</b> 25%	8 / 2.7 35%
2 Десна Чернигов	<b>5 / 2</b> 40%	3.7 / 1 27%
3 Карпаты Львов	<b>5 / 2</b> 40%	3.9 / 1.1 30%
4 Динамо Киев	<b>4 / 1</b> 25%	6 / 0.7 11%
5 Арсенал	<b>4 / 1</b> 25%	2.9 / 0.6 20%
6 Львов	<b>3 / -</b> 0%	4.4 / 1 23%
7 Заря Луганск	<b>2 / -</b> 0%	4.4 / 1.1 26%
8 Мариуполь	<b>1 / 1</b> 100%	1.3 / 1.2 88%
9 Черноморец	<b>1 / 1</b> 100%	2.3 / 1 44%
10 Александрия	<b>1 / -</b> 0%	6 / 1.3 23%
11 Ворскла	-	2.7 / 0.4 16%
12 Олимпик	-	2.7 / 1.1 42%
<b>В СРЕДНЕМ</b>	<b>2.8 / 0.8</b> 29%	4 / 1.1 28%


**Удары / в створ**

	↓	В ср. за сезон	мимо	в штангу / перекладину	перехвачены	из штрафной / в створ
1 Ворскла	<b>16 / 7</b> 44%	12 / 4.1 35%	6	1	2	5 / 2
2 Шахтер Донецк	<b>15 / 7</b> 47%	16 / 6 36%	6	-	2	9 / 5
3 Десна Чернигов	<b>14 / 5</b> 36%	10 / 2.7 26%	6	1	2	7 / 3
4 Динамо Киев	<b>13 / 4</b> 31%	12 / 4.7 38%	3	-	6	6 / 2
5 Заря Луганск	<b>13 / 4</b> 31%	14 / 5 37%	5	-	4	4 / 1
6 Мариуполь	<b>12 / 5</b> 42%	9 / 2.8 31%	4	-	3	6 / 2
7 Карпаты Львов	<b>11 / 4</b> 36%	12 / 4.6 38%	6	-	1	6 / 3
8 Черноморец	<b>10 / 2</b> 20%	8 / 3.6 43%	4	-	4	5 / 2
9 Арсенал	<b>7 / 3</b> 43%	10 / 2.6 25%	4	-	-	4 / 2
10 Львов	<b>5 / 2</b> 40%	9 / 4 44%	2	-	1	4 / 1
11 Александрия	<b>5 / 1</b> 20%	11 / 3.9 34%	3	-	1	2 / 1
12 Олимпик	<b>4 / -</b> 0%	9 / 3.3 36%	3	-	1	-
<b>В СРЕДНЕМ</b>	<b>10 / 3.7</b> 35%	11 / 3.9 35%	4.3	0.2	2.3	4.8 / 2


**ТТД / Удачные**

	↓	В ср. за сезон
1 Шахтер Донецк	<b>1 038 / 898</b> 87%	972 / 808 83%
2 Динамо Киев	<b>961 / 790</b> 82%	857 / 683 80%
3 Ворскла	<b>923 / 706</b> 76%	814 / 610 75%
4 Заря Луганск	<b>926 / 689</b> 74%	855 / 646 76%
5 Олимпик	<b>929 / 685</b> 74%	785 / 586 75%
6 Карпаты Львов	<b>743 / 581</b> 78%	764 / 585 77%
7 Мариуполь	<b>788 / 559</b> 71%	771 / 577 75%
8 Десна Чернигов	<b>719 / 544</b> 76%	777 / 598 77%
9 Арсенал	<b>733 / 531</b> 72%	733 / 546 74%
10 Черноморец	<b>718 / 518</b> 72%	652 / 470 72%
11 Александрия	<b>599 / 436</b> 73%	729 / 541 74%
12 Львов	<b>472 / 346</b> 73%	657 / 479 73%
<b>В СРЕДНЕМ</b>	<b>796 / 607</b> 76%	780 / 594 76%


**Угловые**

	↓	В ср. за сезон
1 Шахтер Донецк	<b>12</b>	8
2 Динамо Киев	<b>9</b>	6
3 Мариуполь	<b>9</b>	4.7
4 Десна Чернигов	<b>8</b>	6
5 Черноморец	<b>8</b>	5
6 Ворскла	<b>6</b>	4.6
7 Олимпик	<b>6</b>	5
8 Карпаты Львов	<b>5</b>	5
9 Арсенал	<b>5</b>	3.1
10 Заря Луганск	<b>3</b>	6
11 Александрия	<b>2</b>	4.7
12 Львов	-	4.1
<b>В СРЕДНЕМ</b>	<b>6</b>	5


**Офсайды**

	↓	В ср. за сезон
1 Мариуполь	<b>5</b>	2.5
2 Черноморец	<b>4</b>	1.4
3 Львов	<b>3</b>	1
4 Динамо Киев	<b>2</b>	2.7
5 Шахтер Донецк	<b>1</b>	1.1
6 Олимпик	<b>1</b>	2.4
7 Заря Луганск	<b>1</b>	1.6
8 Десна Чернигов	-	2.1
9 Ворскла	-	2.1
10 Карпаты Львов	-	1.1
11 Арсенал	-	1
12 Александрия	-	1.1
<b>В СРЕДНЕМ</b>	<b>1.4</b>	1.7


**Фолы / на своей половине**

	↓	В ср. за сезон	Желтые карточки	Красные карточки
1 Заря Луганск	<b>24 / 12</b>	16 / 7	2	-
2 Арсенал	<b>21 / 9</b>	17 / 9	4	1
3 Олимпик	<b>19 / 7</b>	14 / 6	-	-
4 Львов	<b>18 / 13</b>	15 / 7	1	-
5 Черноморец	<b>17 / 11</b>	15 / 8	3	-
6 Шахтер Донецк	<b>17 / 8</b>	14 / 5	1	-
7 Мариуполь	<b>16 / 7</b>	15 / 7	3	-
8 Динамо Киев	<b>16 / 6</b>	15 / 5	2	-
9 Десна Чернигов	<b>15 / 5</b>	15 / 7	1	-
10 Александрия	<b>15 / 7</b>	14 / 6	2	-
11 Ворскла	<b>12 / 4</b>	19 / 9	-	-
12 Карпаты Львов	<b>12 / 4</b>	17 / 10	2	-
<b>В СРЕДНЕМ</b>	<b>17 / 8</b>	17 / 8	1.8	0.1


**Владение мячом**

	↓	В ср. за сезон	Владение мячом, количество	Ср. длительность владений	Владение мячом менее 5 сек, количество	Владение мячом от 5 до 15 сек, количество	Владение мячом от 15 до 45 сек, количество	Владение мячом более 45 сек, количество
1 Шахтер Донецк	<b>40:28</b>	74%	35:22 68%	94	:25.8	20	23	32
2 Динамо Киев	<b>35:44</b>	66.4%	30:57 59%	104	:20.6	18	32	48
3 Ворскла	<b>28:47</b>	56%	24:49 52%	129	:13.4	46	49	30
4 Олимпик	<b>26:59</b>	50.7%	24:41 49%	136	:11.9	43	63	26
5 Заря Луганск	<b>26:16</b>	49.3%	26:45 53%	123	:12.8	44	40	37
6 Карпаты Львов	<b>24:40</b>	51.9%	26:11 53%	106	:14	38	36	26
7 Десна Чернигов	<b>22:54</b>	48.1%	26:48 50%	104	:13.2	29	45	25
8 Арсенал	<b>22:51</b>	51.9%	22:27 44%	112	:12.2	41	46	22
9 Мариуполь	<b>22:35</b>	44%	24:11 48%	119	:11.4	39	59	16
10 Черноморец	<b>21:13</b>	48.1%	19:45 41%	119	:10.7	45	51	20
11 Александрия	<b>18:07</b>	33.6%	23:41 46%	105	:10.4	33	52	-
12 Львов	<b>14:12</b>	26%	18:56 39%	85	:10	31	38	-
В СРЕДНЕМ	<b>25:24</b>	50%	25:23 50%	111	:13.7	36	45	27

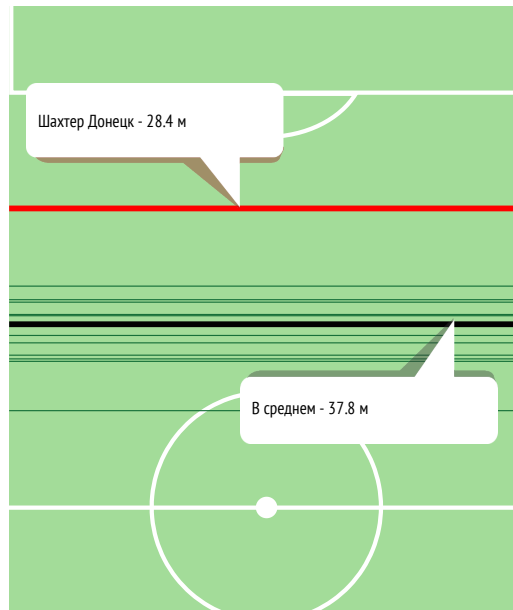

**Владения мячом - количество продвижений**

	↓	входы на половину соперника	входы в последнюю четверть	входы в штрафную
1 Олимпик	<b>136</b>	78 57%	40 29%	12 9%
2 Ворскла	<b>129</b>	76 59%	54 42%	17 13%
3 Заря Луганск	<b>123</b>	71 58%	37 30%	15 12%
4 Мариуполь	<b>119</b>	58 49%	41 34%	13 11%
5 Черноморец	<b>119</b>	69 58%	48 40%	17 14%
6 Арсенал	<b>112</b>	71 63%	45 40%	9 8%
7 Карпаты Львов	<b>106</b>	75 71%	50 47%	15 14%
8 Александрия	<b>105</b>	46 44%	23 22%	5 4.8%
9 Динамо Киев	<b>104</b>	82 79%	56 54%	21 20%
10 Десна Чернигов	<b>104</b>	56 54%	39 38%	17 16%
11 Шахтер Донецк	<b>94</b>	79 84%	47 50%	20 21%
12 Львов	<b>85</b>	25 29%	16 19%	6 7%
В СРЕДНЕМ	<b>111</b>	66 59%	41 37%	14 13%


**Потери мяча / на своей половине**

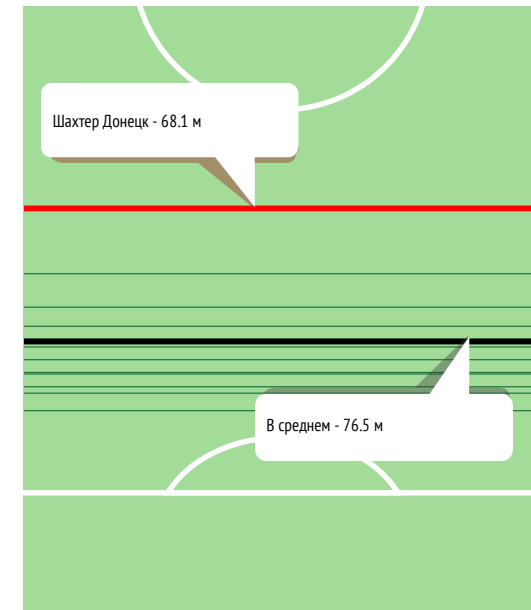
	↓	дистанция, м*
1 Олимпик	<b>81 / 11</b>	38.7
2 Заря Луганск	<b>71 / 12</b>	39.3
3 Александрия	<b>64 / 9</b>	40.8
4 Динамо Киев	<b>64 / 9</b>	34.7
5 Ворскла	<b>63 / 6</b>	37
6 Черноморец	<b>61 / 13</b>	40.3
7 Мариуполь	<b>60 / 12</b>	40.6
8 Карпаты Львов	<b>59 / 10</b>	35.8
9 Арсенал	<b>57 / 7</b>	36
10 Шахтер Донецк	<b>51 / 1</b>	28.4
11 Десна Чернигов	<b>48 / 9</b>	37.1
12 Львов	<b>48 / 13</b>	44.8
В СРЕДНЕМ	<b>61 / 9</b>	37.8

\* - среднее расстояние до ворот соперника при потерях мяча


**Среднее расстояние до ворот соперника при потерях мяча**

**Овладевания мячом / на чужой половине**

	↓	дистанция, м*
1 Заря Луганск	<b>66 / 10</b>	74.3
2 Олимпик	<b>65 / 10</b>	76.8
3 Мариуполь	<b>58 / 4</b>	79.3
4 Александрия	<b>54 / 8</b>	78.5
5 Динамо Киев	<b>53 / 7</b>	72.2
6 Ворскла	<b>51 / 9</b>	77.6
7 Десна Чернигов	<b>50 / 8</b>	79.7
8 Львов	<b>46 / -</b>	80.8
9 Черноморец	<b>46 / 6</b>	78.4
10 Арсенал	<b>46 / 9</b>	76.3
11 Шахтер Донецк	<b>39 / 11</b>	68.1
12 Карпаты Львов	<b>38 / 6</b>	75.5
В СРЕДНЕМ	<b>51 / 7</b>	76.5

\* - среднее расстояние до ворот соперника при овладениях


**Среднее расстояние до ворот соперника при овладениях**



**Атаки**

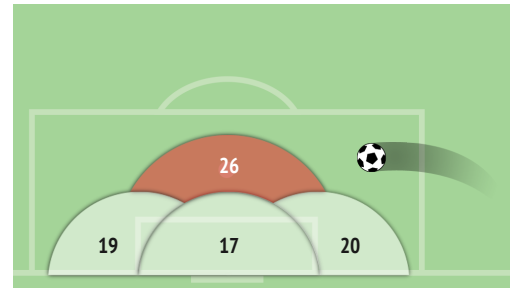
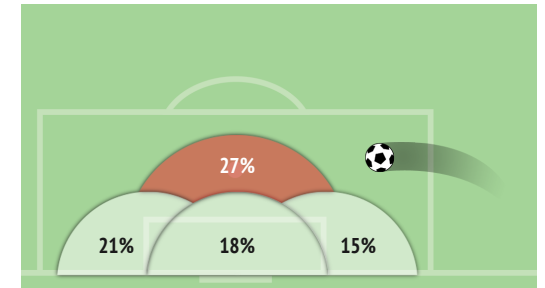
		АТАКИ			ПОЗИЦИОННЫЕ			БЫСТРЫЕ			СО СТАНДАРТОВ		
		↓	с ударами	Голы	всего	с ударами	Голы	всего	с ударами	Голы	всего	с ударами	Голы
1	Олимпик	120	4 3.3%	-	85	3 3.5%	-	25	-	-	10	1 10%	-
2	Ворскла	119	17 14%	2	93	10 11%	2	15	2 13%	-	11	5 45%	-
3	Заря Луганск	104	12 12%	-	67	4 6%	-	22	4 18%	-	15	4 27%	-
4	Динамо Киев	101	12 12%	1	76	9 12%	1	14	1 7%	-	11	2 18%	-
5	Мариуполь	97	10 10%	1	64	4 6%	-	22	2 9%	1	11	4 36%	-
6	Арсенал	95	6 6%	1	70	3 4.3%	-	11	2 18%	-	14	2 14%	1
7	Шахтер Донецк	95	14 15%	2	65	8 12%	2	13	-	-	17	6 35%	-
8	Карпаты Львов	94	11 12%	2	77	6 8%	1	10	3 30%	-	7	2 29%	1
9	Черноморец	93	9 10%	1	67	5 7%	1	9	-	-	17	4 24%	-
10	Александрия	85	4 4.7%	-	62	2 3.2%	-	17	-	-	6	2 33%	-
11	Десна Чернигов	81	13 16%	2	52	5 10%	1	18	4 22%	-	11	4 36%	1
12	Львов	61	4 7%	-	38	3 8%	-	19	-	-	4	2 50%	-
В СРЕДНЕМ		95	10 10%	1	68	5 8%	0.7	16	1.5 9%	0.1	11	3.2 28%	0.3


**Фланги атак**

		СЛЕВА			ЧЕРЕЗ ЦЕНТР			СПРАВА		
		всего	с ударами	Голы	всего	с ударами	Голы	всего	с ударами	Голы
1	Олимпик	36	1 2.8%	-	34	1 2.9%	-	40	1 2.5%	-
2	Ворскла	31	4 13%	-	16	-	-	61	8 13%	2
3	Заря Луганск	30	1 3.3%	-	27	6 22%	-	32	1 3.1%	-
4	Динамо Киев	43	2 4.7%	-	26	5 19%	1	21	3 14%	-
5	Мариуполь	34	1 2.9%	-	23	2 9%	-	29	3 10%	1
6	Арсенал	42	1 2.4%	-	13	1 8%	-	26	2 8%	-
7	Шахтер Донецк	26	2 8%	-	36	2 6%	1	16	4 25%	1
8	Карпаты Львов	19	1 5%	-	23	5 22%	1	45	3 7%	-
9	Черноморец	20	1 5%	-	14	-	-	42	4 10%	1
10	Александрия	29	1 3.4%	-	21	-	-	29	1 3.4%	-
11	Десна Чернигов	31	2 6%	-	19	3 16%	1	20	4 20%	-
12	Львов	24	1 4.2%	-	14	-	-	19	1 5%	-
В СРЕДНЕМ		30	1.5 4.9%	-	22	2.1 9%	0.3	32	2.9 9%	0.4


**Зоны подачи со стандартов / с ударами**

		↓	На ближнюю штангу		На вратаря		На дальнюю штангу		На 11 метров		
			с ударами	Голы	с ударами	Голы	с ударами	Голы	с ударами	Голы	
1	Черноморец	12 / 1	8%	4 / 0	0%	1 / 0	0%	3 / 1	33%	4 / 0	0%
2	Динамо Киев	10 / -	0%	4 / 0	0%	1 / 0	0%	5 / 0	0%	-	-
3	Арсенал	10 / 1	10%	2 / 1	50%	2 / 0	0%	3 / 0	0%	3 / 0	0%
4	Мариуполь	8 / 3	38%	3 / 1	33%	4 / 1	25%	1 / 1	100%	-	-
5	Десна Чернигов	8 / 4	50%	-	-	1 / 1	100%	1 / 0	0%	6 / 3	50%
6	Карпаты Львов	7 / 2	29%	-	-	-	-	4 / 2	50%	3 / 0	0%
7	Заря Луганск	6 / 1	17%	1 / 0	0%	1 / 1	100%	1 / 0	0%	3 / 0	0%
8	Шахтер Донецк	6 / 2	33%	2 / 1	50%	3 / 0	0%	-	-	1 / 1	100%
9	Олимпик	5 / -	0%	2 / 0	0%	2 / 0	0%	-	-	1 / 0	0%
10	Ворскла	4 / 1	25%	1 / 0	0%	-	-	1 / 0	0%	2 / 1	50%
11	Александрия	4 / 1	25%	1 / 0	0%	1 / 0	0%	-	-	2 / 1	50%
12	Львов	2 / 1	50%	-	-	1 / 0	0%	-	-	1 / 1	100%
В СРЕДНЕМ		7 / 1.4	21%	1.7 / 0.3	15%	1.4 / 0.3	18%	1.6 / 0.3	21%	2.2 / 0.6	27%

**Зоны подачи со стандартов - количество**

**Зоны подачи со стандартов - Эффективность**




## Передачи

		↓	В ср. за сезон		Передачи подготовительные точные		Конструктивные / точные		острые / точные		
1	Шахтер Донецк	775 / <b>711</b>	92%	660 / 586	89%	269 / 268	100%	476 / 428	90%	30 / 15	50%
2	Динамо Киев	644 / <b>566</b>	88%	533 / 454	85%	204 / 203	100%	426 / 353	83%	14 / 10	71%
3	Ворскла	511 / <b>423</b>	83%	467 / 376	81%	99 / 99	100%	405 / 320	79%	7 / 4	57%
4	Олимпик	498 / <b>392</b>	79%	437 / 353	81%	128 / 126	98%	358 / 264	74%	12 / 2	17%
5	Заря Луганск	491 / <b>377</b>	77%	486 / 390	80%	115 / 114	99%	369 / 261	71%	7 / 2	29%
6	Карпаты Львов	443 / <b>376</b>	85%	432 / 359	83%	103 / 103	100%	335 / 270	81%	5 / 3	60%
7	Десна Чернигов	397 / <b>334</b>	84%	462 / 378	82%	165 / 164	99%	224 / 165	74%	8 / 5	63%
8	Арсенал	397 / <b>314</b>	79%	399 / 317	80%	119 / 118	99%	273 / 193	71%	5 / 3	60%
9	Мариуполь	384 / <b>295</b>	77%	435 / 347	80%	81 / 80	99%	293 / 212	72%	10 / 3	30%
10	Черноморец	374 / <b>289</b>	77%	326 / 245	75%	65 / 65	100%	306 / 224	73%	3 / 0	0%
11	Александрия	298 / <b>238</b>	80%	392 / 309	79%	76 / 76	100%	218 / 160	73%	4 / 2	50%
12	Львов	237 / <b>178</b>	75%	332 / 255	77%	65 / 63	97%	158 / 110	70%	14 / 5	36%
В СРЕДНЕМ		454 / <b>374</b>	82%	447 / 364	82%	124 / 123	99%	320 / 247	77%	10 / 4.5	45%



## Длина передач

		↓	короткие / точные		средние / точные		длинные / точные	
1	Александрия	<b>22.5</b>	66 / 54	82%	189 / 152	80%	43 / 32	74%
2	Олимпик	<b>22.1</b>	70 / 52	74%	368 / 297	81%	60 / 43	72%
3	Заря Луганск	<b>21.4</b>	64 / 42	66%	381 / 307	81%	46 / 28	61%
4	Мариуполь	<b>21.2</b>	90 / 75	83%	244 / 193	79%	50 / 27	54%
5	Ворскла	<b>21.1</b>	122 / 100	82%	325 / 273	84%	64 / 50	78%
6	Львов	<b>21.1</b>	59 / 41	69%	150 / 120	80%	28 / 17	61%
7	Десна Чернигов	<b>21</b>	58 / 46	79%	307 / 271	88%	32 / 17	53%
8	Арсенал	<b>20.3</b>	92 / 74	80%	263 / 214	81%	42 / 26	62%
9	Черноморец	<b>18.9</b>	107 / 90	84%	237 / 185	78%	30 / 14	47%
10	Динамо Киев	<b>18.8</b>	158 / 143	91%	444 / 392	88%	42 / 31	74%
11	Шахтер Донецк	<b>16.1</b>	215 / 193	90%	538 / 504	94%	22 / 14	64%
12	Карпаты Львов	<b>16.1</b>	130 / 110	85%	297 / 253	85%	16 / 13	81%
В СРЕДНЕМ		<b>20.1</b>	103 / 85	83%	312 / 263	84%	40 / 26	66%



## Передачи в штрафную

		↓	В ср. за сезон		
1	Шахтер Донецк	38 / <b>22</b>	58%	40 / 21	52%
2	Динамо Киев	47 / <b>22</b>	47%	40 / 18	46%
3	Ворскла	32 / <b>19</b>	59%	29 / 11	39%
4	Черноморец	34 / <b>15</b>	44%	23 / 10	44%
5	Олимпик	32 / <b>13</b>	41%	30 / 12	40%
6	Заря Луганск	33 / <b>13</b>	39%	33 / 15	44%
7	Мариуполь	32 / <b>13</b>	41%	28 / 10	36%
8	Десна Чернигов	27 / <b>13</b>	48%	33 / 12	38%
9	Карпаты Львов	33 / <b>13</b>	39%	23 / 10	43%
10	Арсенал	28 / <b>11</b>	39%	25 / 10	39%
11	Александрия	14 / <b>6</b>	43%	29 / 14	50%
12	Львов	8 / <b>3</b>	38%	20 / 9	46%
В СРЕДНЕМ		30 / <b>14</b>	46%	29 / 13	



## Навесы

		↓	
1	Ворскла	21 / <b>10</b>	48%
2	Олимпик	18 / <b>7</b>	39%
3	Черноморец	13 / <b>4</b>	31%
4	Мариуполь	8 / <b>4</b>	50%
5	Александрия	5 / <b>4</b>	80%
6	Динамо Киев	15 / <b>3</b>	20%
7	Арсенал	8 / <b>3</b>	38%
8	Карпаты Львов	16 / <b>1</b>	6%
9	Десна Чернигов	15 / <b>1</b>	7%
10	Шахтер Донецк	6 / <b>1</b>	17%
11	Заря Луганск	13 / -	0%
12	Львов	-	
В СРЕДНЕМ		12 / <b>3.2</b>	28%



## Скорость точных передач\*

		↓	В ср. за сезон	
1	Шахтер Донецк	<b>17.6</b>	16.6	
2	Динамо Киев	<b>15.8</b>	14.6	
3	Карпаты Львов	<b>15.2</b>	13.6	
4	Ворскла	<b>14.7</b>	15.1	
5	Десна Чернигов	<b>14.6</b>	14	
6	Олимпик	<b>14.5</b>	14.3	
7	Заря Луганск	<b>14.3</b>	14.6	
8	Арсенал	<b>13.7</b>	14.1	
9	Черноморец	<b>13.6</b>	12.3	
10	Мариуполь	<b>13.1</b>	14.2	
11	Александрия	<b>13.1</b>	12.9	
12	Львов	<b>12.5</b>	13.2	
В СРЕДНЕМ		<b>14.4</b>	14.1	



## Передачи острые

		↓	В ср. за сезон		
1	Шахтер Донецк	<b>30 / 15</b>	50%	28 / 16	56%
2	Динамо Киев	<b>14 / 10</b>	71%	15 / 9	58%
3	Львов	<b>14 / 5</b>	36%	7 / 3.9	57%
4	Олимпик	<b>12 / 2</b>	17%	10 / 4.9	49%
5	Мариуполь	<b>10 / 3</b>	30%	10 / 3.5	37%
6	Десна Чернигов	<b>8 / 5</b>	63%	12 / 6	53%
7	Ворскла	<b>7 / 4</b>	57%	7 / 2.9	38%
8	Заря Луганск	<b>7 / 2</b>	29%	11 / 4.6	43%
9	Карпаты Львов	<b>5 / 3</b>	60%	7 / 4.4	61%
10	Арсенал	<b>5 / 3</b>	60%	6 / 3	47%
11	Александрия	<b>4 / 2</b>	50%	10 / 7	65%
12	Черноморец	<b>3 / -</b>	0%	3.9 / 2	52%
В СРЕДНЕМ		<b>10 / 4.5</b>	45%	11 / 6	52%

\* - количество точных передач в минуту владения мячом

**Единоборства**

		↓	В ср. за сезон
1	Динамо Киев	165 / 91 <b>55%</b>	162 / 86 53%
2	Заря Луганск	220 / 120 <b>55%</b>	186 / 96 51%
3	Ворскла	219 / 118 <b>54%</b>	182 / 92 51%
4	Карпаты Львов	166 / 89 <b>54%</b>	167 / 79 48%
5	Черноморец	189 / 99 <b>52%</b>	172 / 87 50%
6	Львов	109 / 56 <b>51%</b>	164 / 83 51%
7	Шахтер Донецк	109 / 53 <b>49%</b>	143 / 75 52%
8	Арсенал	189 / 90 <b>48%</b>	173 / 89 51%
9	Десна Чернигов	166 / 77 <b>46%</b>	156 / 78 50%
10	Мариуполь	219 / 101 <b>46%</b>	165 / 78 47%
11	Олимпик	220 / 100 <b>45%</b>	176 / 83 47%
12	Александрия	165 / 74 <b>45%</b>	172 / 84 49%
В СРЕДНЕМ		178 / 89 <b>50%</b>	168 / 84 50%

**Единоборства в обороне**

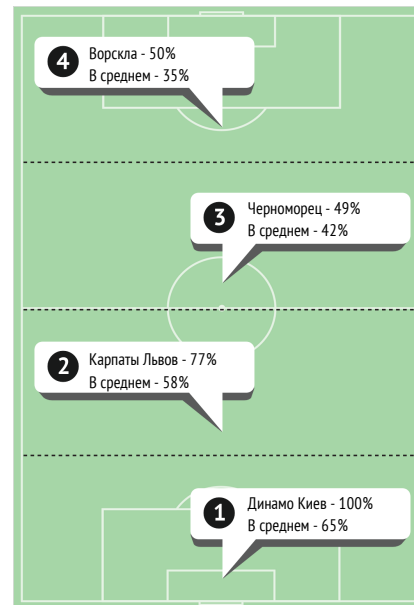
		↓	В ср. за сезон
1	Динамо Киев	82 / 57 <b>70%</b>	82 / 49 60%
2	Карпаты Львов	73 / 47 <b>64%</b>	76 / 42 54%
3	Львов	59 / 36 <b>61%</b>	84 / 50 59%
4	Шахтер Донецк	50 / 30 <b>60%</b>	63 / 37 59%
5	Александрия	83 / 49 <b>59%</b>	84 / 46 55%
6	Ворскла	92 / 53 <b>58%</b>	92 / 48 52%
7	Заря Луганск	121 / 69 <b>57%</b>	93 / 53 57%
8	Черноморец	97 / 55 <b>57%</b>	85 / 48 57%
9	Десна Чернигов	93 / 51 <b>55%</b>	83 / 46 56%
10	Арсенал	92 / 48 <b>52%</b>	95 / 54 57%
11	Мариуполь	127 / 62 <b>49%</b>	90 / 48 54%
12	Олимпик	99 / 48 <b>48%</b>	85 / 45 53%
В СРЕДНЕМ		89 / 50 <b>57%</b>	84 / 47 56%

**Единоборства в атаке**

		↓	В ср. за сезон
1	Заря Луганск	99 / 51 <b>52%</b>	93 / 42 46%
2	Ворскла	127 / 65 <b>51%</b>	90 / 44 49%
3	Черноморец	92 / 44 <b>48%</b>	88 / 39 44%
4	Карпаты Львов	93 / 42 <b>45%</b>	90 / 38 42%
5	Арсенал	97 / 42 <b>43%</b>	78 / 34 44%
6	Олимпик	121 / 52 <b>43%</b>	91 / 38 41%
7	Мариуполь	92 / 39 <b>42%</b>	75 / 30 39%
8	Динамо Киев	83 / 34 <b>41%</b>	81 / 37 45%
9	Львов	50 / 20 <b>40%</b>	80 / 34 42%
10	Шахтер Донецк	59 / 23 <b>39%</b>	80 / 37 47%
11	Десна Чернигов	73 / 26 <b>36%</b>	73 / 32 44%
12	Александрия	82 / 25 <b>30%</b>	88 / 38 43%
В СРЕДНЕМ		89 / 39 <b>43%</b>	84 / 37 44%

**Единоборства в зонах**

	1-я четверть	2-я четверть	3-я четверть	4-я четверть	
1	Динамо Киев	16 / 16 100%	59 / 37 63%	51 / 23 45%	39 / 15 38%
2	Заря Луганск	46 / 33 72%	84 / 49 58%	57 / 25 44%	33 / 13 39%
3	Ворскла	34 / 26 76%	71 / 40 56%	70 / 30 43%	44 / 22 50%
4	Карпаты Львов	29 / 18 62%	48 / 37 77%	48 / 22 46%	41 / 12 29%
5	Черноморец	38 / 24 63%	66 / 35 53%	47 / 23 49%	38 / 17 45%
6	Львов	28 / 17 61%	53 / 30 57%	22 / 6 27%	6 / 3 50%
7	Шахтер Донецк	6 / 3 50%	22 / 16 73%	53 / 23 43%	28 / 11 39%
8	Арсенал	38 / 21 55%	47 / 24 51%	66 / 31 47%	38 / 14 37%
9	Десна Чернигов	41 / 29 71%	48 / 26 54%	48 / 11 23%	29 / 11 38%
10	Мариуполь	44 / 22 50%	70 / 40 57%	71 / 31 44%	34 / 8 24%
11	Олимпик	33 / 20 61%	57 / 32 56%	84 / 35 42%	46 / 13 28%
12	Александрия	39 / 24 62%	51 / 28 55%	59 / 22 37%	16 / 0 0%
В СРЕДНЕМ		33 / 21 65%	56 / 33 58%	56 / 24 42%	33 / 12 35%

**Диаграмма: Единоборства в зонах**

**Индекс насыщенности борьбы\***

	↓	В ср. за сезон	
1	Арсенал	<b>11.7</b>	8.7
2	Заря Луганск	<b>11</b>	10.6
3	Ворскла	<b>11</b>	10.8
4	Черноморец	<b>10.6</b>	8.2
5	Шахтер Донецк	<b>10.6</b>	10
6	Динамо Киев	<b>10.3</b>	10
7	Олимпик	<b>10.2</b>	9.7
8	Десна Чернигов	<b>9.7</b>	8.1
9	Мариуполь	<b>9.1</b>	8.8
10	Карпаты Львов	<b>7.6</b>	8.7
11	Александрия	<b>6.1</b>	8.6
12	Львов	<b>3.9</b>	7.8
В СРЕДНЕМ		<b>9.3</b>	9.2

\* - количество единоборств и перехватов обороняющей команды в минуту владения мячом соперника



## Единоборства сверху

		↓	В ср. за сезон
1	Динамо Киев	54 / 37 <b>69%</b>	50 / 27 55%
2	Шахтер Донецк	20 / 11 <b>55%</b>	29 / 17 59%
3	Олимпик	78 / 42 <b>54%</b>	61 / 31 51%
4	Ворскла	80 / 43 <b>54%</b>	65 / 32 49%
5	Арсенал	64 / 33 <b>52%</b>	48 / 24 49%
6	Десна Чернигов	36 / 18 <b>50%</b>	46 / 23 51%
7	Карпаты Львов	36 / 18 <b>50%</b>	44 / 19 42%
8	Черноморец	64 / 31 <b>48%</b>	59 / 28 48%
9	Мариуполь	80 / 37 <b>46%</b>	56 / 27 49%
10	Заря Луганск	78 / 36 <b>46%</b>	64 / 34 53%
11	Львов	20 / 9 <b>45%</b>	54 / 26 48%
12	Александрия	54 / 17 <b>31%</b>	61 / 30 50%
В СРЕДНЕМ		55 / 28 <b>50%</b>	53 / 27 50%



## Единоборства внизу

		↓	В ср. за сезон
1	Заря Луганск	142 / 84 <b>59%</b>	122 / 62 51%
2	Карпаты Львов	130 / 71 <b>55%</b>	123 / 61 49%
3	Черноморец	125 / 68 <b>54%</b>	113 / 59 52%
4	Ворскла	139 / 75 <b>54%</b>	118 / 61 51%
5	Львов	89 / 47 <b>53%</b>	110 / 57 52%
6	Александрия	111 / 57 <b>51%</b>	111 / 54 49%
7	Динамо Киев	111 / 54 <b>49%</b>	112 / 59 52%
8	Шахтер Донецк	89 / 42 <b>47%</b>	114 / 58 51%
9	Мариуполь	139 / 64 <b>46%</b>	109 / 50 46%
10	Арсенал	125 / 57 <b>46%</b>	125 / 65 52%
11	Десна Чернигов	130 / 59 <b>45%</b>	110 / 55 50%
12	Олимпик	142 / 58 <b>41%</b>	115 / 51 45%
В СРЕДНЕМ		123 / 61 <b>50%</b>	115 / 58 50%



## Прессинг на чужой половине / удачный

		↓	В ср. за сезон
1	Мариуполь	7 / <b>3</b> 43%	3.3 / 1 30%
2	Ворскла	4 / <b>2</b> 50%	1.6 / 0.9 55%
3	Шахтер Донецк	2 / <b>1</b> 50%	1.1 / 0.4 38%
4	Динамо Киев	5 / - 0%	1.5 / 0 0%
5	Карпаты Львов	3 / - 0%	0.7 / 0.3 40%
6	Заря Луганск	-	1.3 / 0.3 22%
7	Черноморец	-	0.3 / 0.1 50%
8	Львов	-	1.3 / 0.4 33%
9	Александрия	-	0.7 / 0.1 20%
10	Арсенал	-	1.9 / 0 0%
11	Десна Чернигов	-	0.9 / 0.4 50%
12	Олимпик	-	1.4 / 0.6 40%
В СРЕДНЕМ		1.8 / <b>0.5</b> 29%	1.3 / 0.4 29%



## Обводки

		↓	В ср. за сезон
1	Карпаты Львов	40 / <b>23</b> 58%	37 / 20 55%
2	Ворскла	31 / <b>22</b> 71%	22 / 13 58%
3	Олимпик	42 / <b>19</b> 45%	27 / 13 49%
4	Заря Луганск	27 / <b>16</b> 59%	25 / 14 56%
5	Черноморец	30 / <b>14</b> 47%	23 / 11 46%
6	Мариуполь	29 / <b>14</b> 48%	24 / 9 39%
7	Динамо Киев	25 / <b>14</b> 56%	26 / 15 56%
8	Шахтер Донецк	18 / <b>11</b> 61%	35 / 20 56%
9	Арсенал	23 / <b>10</b> 43%	21 / 11 52%
10	Львов	17 / <b>10</b> 59%	23 / 13 55%
11	Десна Чернигов	19 / <b>9</b> 47%	23 / 13 57%
12	Александрия	13 / <b>7</b> 54%	24 / 13 55%
В СРЕДНЕМ		26 / <b>14</b> 54%	26 / 14 53%



## Отборы

		↓	В ср. за сезон
1	Десна Чернигов	50 / <b>27</b> 54%	34 / 20 59%
2	Заря Луганск	45 / <b>26</b> 58%	36 / 20 56%
3	Черноморец	36 / <b>26</b> 72%	32 / 22 67%
4	Арсенал	35 / <b>21</b> 60%	42 / 26 61%
5	Карпаты Львов	27 / <b>18</b> 67%	30 / 17 57%
6	Львов	28 / <b>17</b> 61%	30 / 19 64%
7	Александрия	30 / <b>16</b> 53%	31 / 16 51%
8	Ворскла	29 / <b>15</b> 52%	37 / 20 55%
9	Шахтер Донецк	25 / <b>15</b> 60%	26 / 16 62%
10	Мариуполь	36 / <b>14</b> 39%	29 / 16 54%
11	Олимпик	28 / <b>12</b> 43%	35 / 17 48%
12	Динамо Киев	19 / <b>12</b> 63%	29 / 19 66%
В СРЕДНЕМ		32 / <b>18</b> 56%	33 / 19 58%



## Перехваты / на чужой половине

		↓	В ср. за сезон
1	Олимпик	<b>68</b> / 16 49 / 10	
2	Заря Луганск	<b>61</b> / 15 55 / 14	
3	Арсенал	<b>52</b> / 14 50 / 12	
4	Черноморец	<b>47</b> / 8 54 / 9	
5	Александрия	<b>43</b> / 3 52 / 9	
6	Десна Чернигов	<b>42</b> / 6 49 / 9	
7	Львов	<b>38</b> / 3 54 / 11	
8	Мариуполь	<b>38</b> / 7 57 / 13	
9	Шахтер Донецк	<b>37</b> / 14 35 / 13	
10	Ворскла	<b>35</b> / 3 44 / 8	
11	Динамо Киев	<b>29</b> / 9 42 / 13	
12	Карпаты Львов	<b>24</b> / 4 45 / 7	
В СРЕДНЕМ		<b>43</b> / 9 49 / 11	



## Подборы / на чужой половине

		↓	В ср. за сезон
1	Ворскла	<b>87</b> / 36 64 / 24	
2	Мариуполь	<b>84</b> / 26 61 / 19	
3	Заря Луганск	<b>81</b> / 21 68 / 23	
4	Олимпик	<b>72</b> / 29 65 / 23	
5	Черноморец	<b>64</b> / 20 59 / 20	
6	Динамо Киев	<b>63</b> / 27 61 / 23	
7	Александрия	<b>62</b> / 16 64 / 20	
8	Арсенал	<b>60</b> / 20 59 / 21	
9	Десна Чернигов	<b>52</b> / 15 57 / 18	
10	Львов	<b>51</b> / 6 56 / 14	
11	Карпаты Львов	<b>49</b> / 21 58 / 21	
12	Шахтер Донецк	<b>35</b> / 20 52 / 25	
В СРЕДНЕМ		<b>63</b> / 21 60 / 21	



## InStat Index

		↓	В ср. за сезон
1	Ракицкий, Шахтер Донецк	333	286
2	Исмаили, Шахтер Донецк	319	314
3	Пердута, Ворскла	312	239
4	Буяльский, Динамо Киев	304	269
5	Хочолава, Шахтер Донецк	293	272
6	Марлос, Шахтер Донецк	286	305
7	Кедзиора, Динамо Киев	282	262
8	Бойко, Динамо Киев	277	267
9	Мехремич, Карпаты Львов	275	228
10	Плятов, Шахтер Донецк	274	262
11	Жуниор Мораес, Шахтер Дон	273	303
12	Бутко, Шахтер Донецк	272	200
13	Кадар, Динамо Киев	271	256
14	Шарпар, Ворскла	270	241
15	Цыганков, Динамо Киев	268	252
16	Полегенько, Мариуполь	263	208
17	Тче Тче, Динамо Киев	263	187
18	Алан Патрик, Шахтер Донецк	262	270
19	Бандура, Львов	260	233
20	Романюк, Черноморец	259	224



## Голевые моменты / реализованные

		↓	В ср. за сезон
1	Цыганков, Динамо Киев	2 / 1	0.9 / 0.2
2	Безбородько, Десна Черниг	2 / 1	2.2 / 0.9
3	Мирошниченко, Карпаты Льв	1 / 1	0.1 / 0.1
4	Бабенко, Черноморец	1 / 1	0.2 / 0.2
5	Марлос, Шахтер Донецк	1 / 1	1 / 0.6
6	Д.Фаворов, Десна Чернигов	1 / 1	0.4 / 0.1
7	Мехремич, Карпаты Львов	1 / 1	0.3 / 0.2
8	Фомин, Мариуполь	1 / 1	0.3 / 0.3
9	Майданевич, Арсенал	1 / 1	0.3 / 0.3
10	Болбат, Шахтер Донецк	1 / 1	2 / 2
11	da Silva, Львов	2 / -	0.5 / 0
12	Рафаэль Ратао, Заря Луган	2 / -	1.9 / 0.5
13	Жуниор Мораес, Шахтер Дон	2 / -	2.9 / 1.1
14	Беседин, Динамо Киев	1 / -	1.4 / 0.2
15	Веллингтон Нем, Шахтер До	1 / -	0.9 / 0
16	Хлебас, Десна Чернигов	1 / -	0.6 / 0.4
17	Карраскал Гвардо, Карпаты	1 / -	0.8 / 0
18	Тайсон, Шахтер Донецк	1 / -	0.8 / 0.2
19	Банада, Александрия	1 / -	1 / 0.5
20	Адамюк, Львов	1 / -	0.3 / 0.1



## Голевые моменты создал

		↓	В ср. за сезон
1	Марлос, Шахтер Донецк	4	2.1
2	Цыганков, Динамо Киев	2	2.2
3	Карраскал Гвардо, Карпаты	2	1.1
4	Жуниор Мораес, Шахтер Дон	2	1.2
5	Алексеев, Арсенал	2	0.6
6	Кедзиора, Динамо Киев	1	0.9
7	Швед, Карпаты Львов	1	1
8	Банасевич, Десна Чернигов	1	0.6
9	Мендес, Карпаты Львов	1	1.3
10	Федецкий, Карпаты Львов	1	0.6
11	Цуриков, Александрия	1	0.8
12	Бушмен, Арсенал	1	0.2
13	Гонсалвеш Пимента, Львов	1	3.6
14	Йебли, Арсенал	1	1.5
15	Полегенько, Мариуполь	1	0.3
16	Ракицкий, Шахтер Донецк	1	0.6
17	Савченко, Черноморец	1	0.2
18	Хомченовский, Заря Луганск	1	0.6
19	Воронин, Львов	1	0.5
20	Болбат, Шахтер Донецк	1	2



## ТТД

		↓	В ср. за сезон
1	Алан Патрик, Шахтер Донецк	147 / 129	88% 128 / 110 86%
2	Пердута, Ворскла	130 / 110	85% 93 / 78 84%
3	Кадар, Динамо Киев	126 / 109	87% 104 / 91 88%
4	Буяльский, Динамо Киев	126 / 107	85% 87 / 72 83%
5	Хочолава, Шахтер Донецк	110 / 107	97% 90 / 82 91%
6	Ракицкий, Шахтер Донецк	109 / 103	94% 96 / 84 88%
7	Зубейко, Олимпик	119 / 99	83% 70 / 56 80%
8	Степаненко, Шахтер Донецк	109 / 97	89% 96 / 81 84%
9	Мирошниченко, Карпаты Льв	116 / 95	82% 83 / 68 82%
10	Шабанов, Динамо Киев	103 / 95	92% 101 / 92 92%
11	Вернидуб, Заря Луганск	112 / 93	83% 92 / 78 85%
12	Марлос, Шахтер Донецк	114 / 92	81% 102 / 81 79%
13	Кедзиора, Динамо Киев	102 / 91	89% 72 / 60 84%
14	Кобахидзе, Ворскла	120 / 86	72% 75 / 54 71%
15	Тайсон, Шахтер Донецк	99 / 86	87% 99 / 81 82%
16	Тче Тче, Динамо Киев	96 / 84	88% 91 / 77 85%
17	Кравченко, Ворскла	102 / 83	81% 87 / 69 79%
18	Е.Пасич, Олимпик	97 / 80	82% 87 / 71 81%
19	Гришко, Олимпик	85 / 78	92% 74 / 65 89%
20	Харатин, Заря Луганск	104 / 77	74% 86 / 70 81%



## Удары / в створ

		↓	В ср. за сезон
1	Кулач, Ворскла	5 / 4	80% 3 / 2 67%
2	Безбородько, Десна Черниг	3 / 2	67% 3 / 1.7 57%
3	Пихалёнок, Мариуполь	3 / 2	67% 2.2 / 0.9 40%
4	Жуниор Мораес, Шахтер Дон	3 / 2	67% 3.4 / 1.8 52%
5	Морозюк, Динамо Киев	3 / 2	67% 0.9 / 0.4 50%
6	Рафаэль Ратао, Заря Луган	2 / 2	100% 3.1 / 1.7 54%
7	da Silva, Львов	2 / 2	100% 0.9 / 0.3 33%
8	Хлебас, Десна Чернигов	4 / 1	25% 2.8 / 1.3 46%
9	Бабенко, Черноморец	3 / 1	33% 0.8 / 0.2 25%
10	Чурко, Мариуполь	3 / 1	33% 3.5 / 1.2 33%
11	Банасевич, Десна Чернигов	3 / 1	33% 2.3 / 1.2 50%
12	Марлос, Шахтер Донецк	3 / 1	33% 2.2 / 0.8 38%
13	Карраскал Гвардо, Карпаты	3 / 1	33% 1.8 / 0.5 25%
14	Кочергин, Заря Луганск	2 / 1	50% 2.6 / 0.9 33%
15	Веллингтон Нем, Шахтер До	2 / 1	50% 1.8 / 0.6 33%
16	Фомин, Мариуполь	2 / 1	50% 1.5 / 0.7 44%
17	Цыганков, Динамо Киев	2 / 1	50% 1.6 / 0.5 33%
18	Ракицкий, Шахтер Донецк	2 / 1	50% 1.1 / 0.3 29%
19	Грачев, Черноморец	2 / 1	50% 0.7 / 0.3 40%
20	Хомченовский, Заря Луганск	2 / 1	50% 2.2 / 1 45%



## Фолы

		↓	В ср. за сезон
1	Коберидзе, Десна Чернигов	7	4.4
2	Йебли, Арсенал	6	4
3	Харатин, Заря Луганск	5	1.9
4	Федорчук, Мариуполь	5	3.8
5	Ореховский, Арсенал	5	2.3
6	Грачев, Черноморец	4	2.2
7	Чорнуи, Черноморец	4	1.1
8	Чоботенко, Мариуполь	4	1.8
9	Сабино Дос Сантос, Львов	4	4.3
10	Майданевич, Арсенал	4	2.2
11	Чеберко, Заря Луганск	3	1.9
12	Домбровский, Арсенал	3	1.8
13	Г.Пасич, Олимпик	3	3.4
14	Андриевский, Динамо Киев	3	2.4
15	Банада, Александрия	3	1.7
16	Пиварич, Динамо Киев	3	2.3
17	Батиста Де Соуза, Ворскла	3	2
18	Сватоко, Заря Луганск	3	1.4
19	Марлос, Шахтер Донецк	3	1
20	Карраскал Гвардо, Карпаты	3	2



## Фолы на нем

		↓	В ср. за сезон
1	Дегтярев, Олимпик	7	3.8
2	Чорнуи, Черноморец	6	3.3
3	Ди Франко, Карпаты Львов	5	3.4
4	Марлос, Шахтер Донецк	5	1.8
5	Коломеец, Ворскла	5	3.6
6	Татарков, Черноморец	4	1.7
7	Чурко, Мариуполь	4	1.7
8	Дубинчак, Арсенал	4	1.2
9	Банада, Александрия	4	3.3
10	Воронин, Львов	3	2.8
11	Федорчук, Мариуполь	3	1.9
12	Жуниор Мораес, Шахтер Дон	3	2.6
13	Тайсон, Шахтер Донецк	3	2
14	Кравченко, Ворскла	3	0.9
15	Гринь, Арсенал	3	3.3
16	Тымчик, Заря Луганск	3	1.5
17	Вакуленко, Олимпик	3	3.6
18	Тче Тче, Динамо Киев	3	2
19	Федецкий, Карпаты Львов	3	1.7
20	Ксенз, Олимпик	3	1.9



### Передачи

	↓	В ср. за сезон
1 Алан Патрик, Шахтер Донец	126 / <b>114</b> 90%	94 / 85 90%
2 Хочолава, Шахтер Донецк	92 / <b>91</b> 99%	66 / 61 93%
3 Степаненко, Шахтер Донецк	93 / <b>86</b> 92%	69 / 62 89%
4 Ракицкий, Шахтер Донецк	84 / <b>80</b> 95%	71 / 64 89%
5 Буяльский, Динамо Киев	87 / <b>78</b> 90%	56 / 48 86%
6 Кадар, Динамо Киев	89 / <b>77</b> 87%	71 / 63 89%
7 Шабанов, Динамо Киев	79 / <b>75</b> 95%	78 / 73 93%
8 Пердуга, Ворскла	86 / <b>74</b> 86%	58 / 50 86%
9 Марлос, Шахтер Донецк	77 / <b>67</b> 87%	63 / 54 86%
10 Мирошниченко, Карпаты Льв	74 / <b>64</b> 86%	55 / 46 84%
11 Кедзиора, Динамо Киев	70 / <b>64</b> 91%	48 / 40 84%
12 Зубейко, Олимпик	76 / <b>63</b> 83%	44 / 37 84%
13 Тайсон, Шахтер Донецк	65 / <b>61</b> 94%	65 / 57 88%
14 Тче Тче, Динамо Киев	66 / <b>60</b> 91%	60 / 55 91%
15 Гришко, Олимпик	58 / <b>53</b> 91%	49 / 44 89%
16 Исмаили, Шахтер Донецк	64 / <b>52</b> 81%	59 / 49 83%
17 Братков, Десна Чернигов	55 / <b>51</b> 93%	53 / 48 91%
18 Карась, Арсенал	59 / <b>49</b> 83%	50 / 40 81%
19 Коберидзе, Десна Чернигов	57 / <b>49</b> 86%	62 / 53 85%
20 Пиварич, Динамо Киев	58 / <b>48</b> 83%	51 / 44 85%

### Передачи получил

	↓	В ср. за сезон
1 Алан Патрик, Шахтер Донец	<b>113</b>	79
2 Хочолава, Шахтер Донецк	<b>84</b>	51
3 Степаненко, Шахтер Донецк	<b>80</b>	62
4 Буяльский, Динамо Киев	<b>75</b>	46
5 Марлос, Шахтер Донецк	<b>75</b>	63
6 Шабанов, Динамо Киев	<b>70</b>	66
7 Ракицкий, Шахтер Донецк	<b>69</b>	53
8 Тайсон, Шахтер Донецк	<b>68</b>	66
9 Кадар, Динамо Киев	<b>66</b>	53
10 Тче Тче, Динамо Киев	<b>61</b>	55
11 Вербич, Динамо Киев	<b>57</b>	42
12 Мирошниченко, Карпаты Льв	<b>55</b>	39
13 Пердуга, Ворскла	<b>55</b>	36
14 Кобахидзе, Ворскла	<b>54</b>	39
15 Исмаили, Шахтер Донецк	<b>51</b>	46
16 Веллингтон Нем, Шахтер До	<b>50</b>	57
17 Мякушко, Карпаты Львов	<b>50</b>	32
18 Пиварич, Динамо Киев	<b>49</b>	44
19 Кравченко, Ворскла	<b>49</b>	44
20 Карраскал Гвардо, Карпаты	<b>48</b>	45

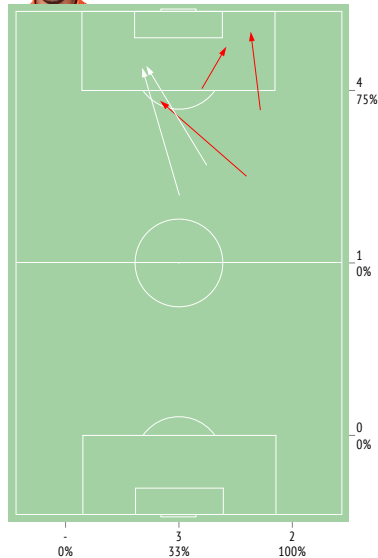
### Количество передач между двумя игроками одной команды

1 Мирошниченко - Мякушко, Карпаты Львов	<b>43</b>
2 Алан Патрик - Тайсон, Шахтер Донецк	<b>43</b>
3 Шабанов - Кадар, Динамо Киев	<b>41</b>
4 Буяльский - Кадар, Динамо Киев	<b>37</b>
5 Кобахидзе - Пердуга, Ворскла	<b>36</b>
6 Хочолава - Ракицкий, Шахтер Донецк	<b>36</b>
7 Алан Патрик - Марлос, Шахтер Донецк	<b>34</b>
8 Братков - Коберидзе, Десна Чернигов	<b>33</b>
9 Степаненко - Хочолава, Шахтер Донецк	<b>32</b>
10 Пирис - Карась, Арсенал	<b>30</b>
11 Алан Патрик - Исмаили, Шахтер Донецк	<b>30</b>
12 Степаненко - Данченко, Шахтер Донецк	<b>28</b>
13 Кравченко - Пердуга, Ворскла	<b>28</b>
14 Гитченко - Братков, Десна Чернигов	<b>27</b>
15 Данченко - Хочолава, Шахтер Донецк	<b>27</b>
16 Алан Патрик - Веллингтон Нем, Шахтер Донецк	<b>27</b>
17 Зубейко - Ксенз, Олимпик	<b>25</b>
18 Ракицкий - Алан Патрик, Шахтер Донецк	<b>25</b>
19 Гришко - Зубейко, Олимпик	<b>25</b>
20 Хочолава - Алан Патрик, Шахтер Донецк	<b>24</b>

### Передачи острые

	↓
1 Марлос, Шахтер Донецк	5 / <b>3</b> 60%
2 Тайсон, Шахтер Донецк	4 / <b>3</b> 75%
3 Исмаили, Шахтер Донецк	6 / <b>2</b> 33%
4 Алан Патрик, Шахтер Донец	4 / <b>2</b> 50%
5 Буяльский, Динамо Киев	3 / <b>2</b> 67%
6 Воронин, Львов	3 / <b>2</b> 67%
7 Жуниор Мораес, Шахтер Дон	3 / <b>2</b> 67%
8 Ракицкий, Шахтер Донецк	2 / <b>2</b> 100%
9 Кедзиора, Динамо Киев	2 / <b>2</b> 100%
10 Степаненко, Шахтер Донецк	4 / <b>1</b> 25%
11 Пердуга, Ворскла	3 / <b>1</b> 33%
12 Майа Рейс, Львов	2 / <b>1</b> 50%
13 Цыганков, Динамо Киев	2 / <b>1</b> 50%
14 Бушмен, Арсенал	2 / <b>1</b> 50%
15 Огирия, Десна Чернигов	2 / <b>1</b> 50%
16 Ореховский, Арсенал	2 / <b>1</b> 50%
17 Кобахидзе, Ворскла	2 / <b>1</b> 50%
18 Беседин, Динамо Киев	2 / <b>1</b> 50%
19 Мирошниченко, Карпаты Льв	2 / <b>1</b> 50%
20 Вербич, Динамо Киев	2 / <b>1</b> 50%

### Передачи острые



→ точные  
→ неточные

### Навесы

	↓
1 Зубейко, Олимпик	6 / <b>4</b> 67%
2 Пердуга, Ворскла	5 / <b>4</b> 80%
3 Полегенько, Мариуполь	5 / <b>3</b> 60%
4 Батиста Де Souza, Ворскла	3 / <b>3</b> 100%
5 Савченко, Черноморец	6 / <b>2</b> 33%
6 Кедзиора, Динамо Киев	4 / <b>2</b> 50%
7 Романюк, Черноморец	3 / <b>2</b> 67%
8 Задерака, Александрия	2 / <b>2</b> 100%
9 Кобахидзе, Ворскла	8 / <b>1</b> 13%
10 Е.Пасич, Олимпик	4 / <b>1</b> 25%
11 Ребенок, Ворскла	3 / <b>1</b> 33%
12 Мякушко, Карпаты Львов	3 / <b>1</b> 33%
13 Хлебас, Десна Чернигов	3 / <b>1</b> 33%
14 Бушмен, Арсенал	3 / <b>1</b> 33%
15 Цыганков, Динамо Киев	3 / <b>1</b> 33%
16 Кулач, Ворскла	2 / <b>1</b> 50%
17 Цуриков, Александрия	1 / <b>1</b> 100%
18 Ксенз, Олимпик	1 / <b>1</b> 100%
19 Федорчук, Мариуполь	1 / <b>1</b> 100%
20 Полярус, Александрия	1 / <b>1</b> 100%

### Передачи в штрафную

	↓
1 Пердуга, Ворскла	9 / <b>6</b> 67%
2 А.Фаворов, Десна Чернигов	7 / <b>6</b> 86%
3 Чорнуи, Черноморец	11 / <b>5</b> 45%
4 Тымчик, Заря Луганск	9 / <b>5</b> 56%
5 Тайсон, Шахтер Донецк	6 / <b>5</b> 83%
6 Бушмен, Арсенал	10 / <b>4</b> 40%
7 Марлос, Шахтер Донецк	9 / <b>4</b> 44%
8 Алан Патрик, Шахтер Донец	9 / <b>4</b> 44%
9 Цыганков, Динамо Киев	8 / <b>4</b> 50%
10 Зубейко, Олимпик	7 / <b>4</b> 57%
11 Ребенок, Ворскла	7 / <b>4</b> 57%
12 Полегенько, Мариуполь	6 / <b>4</b> 67%
13 Буяльский, Динамо Киев	6 / <b>4</b> 67%
14 Романюк, Черноморец	5 / <b>4</b> 80%
15 Батиста Де Souza, Ворскла	4 / <b>4</b> 100%
16 Пихалёнок, Мариуполь	9 / <b>3</b> 33%
17 Ореховский, Арсенал	9 / <b>3</b> 33%
18 Мякушко, Карпаты Львов	9 / <b>3</b> 33%
19 Мостовой, Десна Чернигов	6 / <b>3</b> 50%
20 Морозюк, Динамо Киев	6 / <b>3</b> 50%



## Единоборства

	↓	В ср. за сезон
1 Кравченко, Ворскла	27 / 18 67%	19 / 10 52%
2 Пердута, Ворскла	24 / 18 75%	19 / 13 68%
3 Яворский, Мариуполь	23 / 18 78%	13 / 9 70%
4 Кадар, Динамо Киев	22 / 17 77%	14 / 9 65%
5 Свато, Заря Луганск	21 / 17 81%	15 / 11 72%
6 Вакуленко, Олимпик	32 / 16 50%	19 / 10 53%
7 Быков, Мариуполь	21 / 15 71%	13 / 9 67%
8 Вернидуб, Заря Луганск	20 / 15 75%	14 / 10 71%
9 Ситало, Александрия	41 / 14 34%	27 / 12 45%
10 Мирошниченко, Карпаты Льв	25 / 14 56%	14 / 9 64%
11 Чоботенко, Мариуполь	25 / 14 56%	18 / 11 62%
12 Смирнов, Черноморец	21 / 14 67%	15 / 9 64%
13 Карраскал Гвардо, Карпаты	31 / 13 42%	24 / 9 38%
14 Чорнуи, Черноморец	29 / 13 45%	20 / 8 39%
15 Харатин, Заря Луганск	26 / 13 50%	16 / 9 60%
16 Алексеев, Арсенал	24 / 13 54%	16 / 7 43%
17 Зубейко, Олимпик	20 / 13 65%	12 / 6 54%
18 Романюк, Черноморец	18 / 13 72%	18 / 12 65%
19 Дубинчак, Арсенал	16 / 13 81%	13 / 9 66%
20 Дегтярев, Олимпик	39 / 12 31%	25 / 8 30%



## Единоборства в обороне

	↓	В ср. за сезон
1 Яворский, Мариуполь	20 / 15 75%	12 / 9 71%
2 Вернидуб, Заря Луганск	19 / 15 79%	12 / 9 74%
3 Кадар, Динамо Киев	18 / 14 78%	12 / 8 65%
4 Чоботенко, Мариуполь	23 / 13 57%	16 / 10 59%
5 Быков, Мариуполь	18 / 13 72%	12 / 8 70%
6 Свато, Заря Луганск	17 / 13 76%	13 / 10 71%
7 Вакуленко, Олимпик	20 / 12 60%	11 / 6 57%
8 Смирнов, Черноморец	17 / 11 65%	12 / 7 63%
9 Пердута, Ворскла	14 / 11 79%	13 / 9 68%
10 Кедзиора, Динамо Киев	12 / 11 92%	9 / 7 78%
11 Мирошниченко, Карпаты Льв	15 / 10 67%	9 / 6 67%
12 Шабанов, Динамо Киев	14 / 10 71%	7 / 4.8 71%
13 Дубинчак, Арсенал	13 / 10 77%	9 / 7 71%
14 Тымчик, Заря Луганск	16 / 9 56%	13 / 8 58%
15 Мостовой, Десна Чернигов	14 / 9 64%	11 / 6 58%
16 Бондаренко, Александрия	11 / 9 82%	12 / 8 68%
17 Романюк, Черноморец	10 / 9 90%	10 / 7 69%
18 Коберидзе, Десна Чернигов	17 / 8 47%	13 / 6 44%
19 Карась, Арсенал	14 / 8 57%	14 / 10 68%
20 Шарпар, Ворскла	14 / 8 57%	10 / 5 51%



## Единоборства в атаке

	↓	В ср. за сезон
1 Кравченко, Ворскла	18 / 14 78%	10 / 6 61%
2 Ситало, Александрия	33 / 11 33%	22 / 10 45%
3 Дегтярев, Олимпик	30 / 11 37%	21 / 7 33%
4 Карраскал Гвардо, Карпаты	26 / 11 42%	19 / 8 39%
5 Алексеев, Арсенал	19 / 11 58%	13 / 6 44%
6 Кобахидзе, Ворскла	22 / 10 45%	12 / 6 48%
7 Харатин, Заря Луганск	16 / 10 63%	7 / 4.9 68%
8 Коломеец, Ворскла	21 / 9 43%	21 / 10 49%
9 Чорнуи, Черноморец	18 / 9 50%	14 / 5 38%
10 Диденко, Черноморец	17 / 9 53%	21 / 10 46%
11 Ди Франко, Карпаты Львов	12 / 9 75%	11 / 7 62%
12 Ксенз, Олимпик	15 / 8 53%	13 / 6 43%
13 Майя Рейс, Львов	14 / 8 57%	11 / 4.6 42%
14 Фомин, Мариуполь	23 / 7 30%	20 / 7 37%
15 Хлебас, Десна Чернигов	15 / 7 47%	13 / 6 42%
16 Пердута, Ворскла	10 / 7 70%	6 / 4.2 67%
17 Беседин, Динамо Киев	16 / 6 38%	20 / 7 36%
18 Жуниор Мораес, Шахтер Дон	14 / 6 43%	13 / 6 43%
19 Чурко, Мариуполь	14 / 6 43%	13 / 4.1 32%
20 Хомченовский, Заря Луганск	11 / 6 55%	11 / 6 49%



## Единоборства вверх

	↓	В ср. за сезон
1 Яворский, Мариуполь	16 / 14 88%	8 / 6 75%
2 Вакуленко, Олимпик	14 / 9 64%	7 / 3.8 52%
3 Диденко, Черноморец	13 / 9 69%	15 / 7 49%
4 Мартиненко, Ворскла	10 / 9 90%	6 / 5 82%
5 Кадар, Динамо Киев	10 / 9 90%	8 / 5 64%
6 Алексеев, Арсенал	15 / 8 53%	7 / 3.4 46%
7 Вернидуб, Заря Луганск	12 / 8 67%	7 / 6 78%
8 Пердута, Ворскла	10 / 8 80%	3.9 / 2.7 69%
9 Дегтярев, Олимпик	18 / 7 39%	12 / 4.1 33%
10 Чоботенко, Мариуполь	13 / 7 54%	9 / 6 68%
11 Смирнов, Черноморец	12 / 7 58%	7 / 3.8 57%
12 Карась, Арсенал	9 / 6 67%	6 / 4.3 76%
13 Кедзиора, Динамо Киев	8 / 6 75%	4.3 / 3.4 78%
14 Кравченко, Олимпик	7 / 6 86%	6 / 6 88%
15 Караваев, Заря Луганск	13 / 5 38%	7 / 2.9 40%
16 Тымчик, Заря Луганск	11 / 5 45%	8 / 5 62%
17 Коломеец, Ворскла	10 / 5 50%	14 / 7 51%
18 Свато, Заря Луганск	8 / 5 63%	7 / 5 74%
19 Кравченко, Ворскла	6 / 5 83%	4.9 / 1.9 39%
20 Шабанов, Динамо Киев	6 / 5 83%	3.5 / 2.2 64%



## Единоборства вниз

	↓	В ср. за сезон
1 Карраскал Гвардо, Карпаты	30 / 13 43%	22 / 9 41%
2 Кравченко, Ворскла	21 / 13 62%	14 / 8 57%
3 Чорнуи, Черноморец	25 / 12 48%	15 / 7 42%
4 Мирошниченко, Карпаты Льв	21 / 12 57%	11 / 8 70%
5 Романюк, Черноморец	17 / 12 71%	16 / 10 63%
6 Дубинчак, Арсенал	14 / 12 86%	11 / 7 65%
7 Свато, Заря Луганск	13 / 12 92%	9 / 6 70%
8 Кобахидзе, Ворскла	24 / 11 46%	14 / 7 49%
9 Мостовой, Десна Чернигов	19 / 11 58%	14 / 8 56%
10 Быков, Мариуполь	14 / 11 79%	9 / 5 63%
11 Ди Франко, Карпаты Львов	14 / 11 79%	14 / 8 59%
12 Ситало, Александрия	23 / 10 43%	13 / 6 47%
13 Ореховский, Арсенал	21 / 10 48%	15 / 7 48%
14 Хомченовский, Заря Луганск	18 / 10 56%	13 / 7 51%
15 Харатин, Заря Луганск	17 / 10 59%	8 / 4.7 58%
16 Федорчук, Мариуполь	17 / 10 59%	11 / 7 58%
17 Майя Рейс, Львов	16 / 10 63%	13 / 8 56%
18 Тче Тче, Динамо Киев	14 / 10 71%	14 / 8 57%
19 Пердута, Ворскла	14 / 10 71%	15 / 10 67%
20 Лебеденко, Карпаты Львов	13 / 10 77%	14 / 9 61%

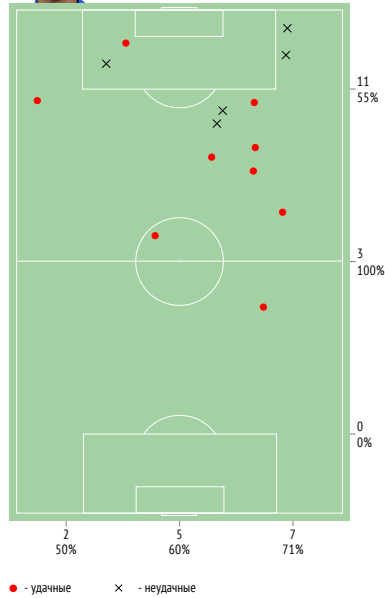


## Участие в командном прессинге

	↓	В ср. за сезон
1 Быков, Мариуполь	4 / 3 75%	0.9 / 0.7 75%
2 Мишнев, Мариуполь	5 / 2 40%	2.4 / 0.5 21%
3 Тищенко, Мариуполь	5 / 2 40%	1.8 / 0.5 25%
4 Шарпар, Ворскла	2 / 2 100%	0.8 / 0.7 80%
5 Чурко, Мариуполь	4 / 1 25%	2.9 / 0.3 10%
6 Пихалёнок, Мариуполь	3 / 1 33%	1.5 / 0.4 29%
7 Тайсон, Шахтер Донецк	2 / 1 50%	1.3 / 0.5 38%
8 Кравченко, Ворскла	2 / 1 50%	1.2 / 0.9 71%
9 Марлос, Шахтер Донецк	2 / 1 50%	0.7 / 0.3 40%
10 Коломеец, Ворскла	2 / 1 50%	1.4 / 0.7 50%
11 Алан Патрик, Шахтер Донецк	2 / 1 50%	0.5 / 0.3 67%
12 Жуниор Мораес, Шахтер Дон	2 / 1 50%	1 / 0.4 43%
13 Степаненко, Шахтер Донецк	2 / 1 50%	0.8 / 0.2 20%
14 Пердута, Ворскла	1 / 1 100%	0.1 / 0.1 100%
15 Исмаили, Шахтер Донецк	1 / 1 100%	0.4 / 0.2 50%
16 Болбат, Шахтер Донецк	1 / 1 100%	2 / 2 100%
17 Ребенок, Ворскла	1 / 1 100%	0.7 / 0.4 60%
18 Беседин, Динамо Киев	4 / - 0%	1.6 / 0 0%
19 Цыганков, Динамо Киев	3 / - 0%	1.3 / 0 0%
20 Морозюк, Динамо Киев	2 / - 0%	0.6 / 0 0%


**Обводки**

		↓	В ср. за сезон
1	Карраскал Гвардо, Карпаты	14 / 9 64%	10 / 6 60%
2	Кобахидзе, Ворскла	10 / 7 70%	5 / 3.1 62%
3	Кравченко, Ворскла	8 / 7 88%	3.4 / 2.3 68%
4	Ксенз, Олимпик	11 / 6 55%	7 / 4 53%
5	Майа Рейс, Львов	7 / 5 71%	3.6 / 2.5 71%
6	Зубейко, Олимпик	6 / 5 83%	2.7 / 1.4 53%
7	Ди Франко, Карпаты Львов	5 / 5 100%	5 / 4.1 76%
8	Чорнуи, Черноморец	7 / 4 57%	4.9 / 1.9 40%
9	Кочергин, Заря Луганск	4 / 4 100%	4.3 / 3.1 73%
10	Чурко, Мариуполь	7 / 3 43%	4.6 / 1.5 31%
11	Романюк, Черноморец	6 / 3 50%	6 / 3.6 66%
12	Исмаили, Шахтер Донецк	5 / 3 60%	5 / 3 59%
13	Хлебас, Десна Чернигов	5 / 3 60%	5 / 2.8 57%
14	Марлос, Шахтер Донецк	5 / 3 60%	9 / 6 60%
15	Тче Тче, Динамо Киев	4 / 3 75%	4.5 / 3.6 81%
16	Хомченовский, Заря Луганск	4 / 3 75%	3.4 / 2 59%
17	Кабаяев, Заря Луганск	4 / 3 75%	7 / 4.8 69%
18	Ситало, Александрия	4 / 3 75%	2.6 / 1.8 67%
19	Лебеденко, Карпаты Львов	3 / 3 100%	3.6 / 2 57%
20	Дубинчак, Арсенал	3 / 3 100%	2.3 / 1.2 53%


**Больше всех обводок - точки**

**Отборы**

		↓	В ср. за сезон
1	Дубинчак, Арсенал	9 / 7 78%	4.6 / 3.5 76%
2	Мостовой, Десна Чернигов	10 / 5 50%	5 / 2.7 51%
3	Огирия, Десна Чернигов	8 / 5 63%	4.2 / 3 71%
4	А.Фаворов, Десна Чернигов	8 / 5 63%	4.5 / 2.7 59%
5	Быков, Мариуполь	7 / 5 71%	4.6 / 2.6 57%
6	Шарпар, Ворскла	7 / 5 71%	4.6 / 2.8 61%
7	Задерака, Александрия	7 / 5 71%	3.8 / 3 79%
8	Мирошниченко, Карпаты Льв	6 / 5 83%	3.1 / 2.5 83%
9	Голиков, Львов	8 / 4 50%	6 / 4.4 71%
10	Чорнуи, Черноморец	8 / 4 50%	3.6 / 1.7 46%
11	Д.Фаворов, Десна Чернигов	7 / 4 57%	4.2 / 2.4 58%
12	Вакуленко, Олимпик	7 / 4 57%	3.6 / 1.7 45%
13	Тче Тче, Динамо Киев	6 / 4 67%	4.2 / 2.5 60%
14	Бабенко, Черноморец	5 / 4 80%	3.6 / 2.1 59%
15	Пердута, Ворскла	5 / 4 80%	6 / 4.6 74%
16	Смирнов, Черноморец	4 / 4 100%	4.3 / 3.4 78%
17	Грачев, Черноморец	4 / 4 100%	1.8 / 1.3 77%
18	Трубочкин, Черноморец	4 / 4 100%	4 / 3.2 79%
19	Чеберко, Заря Луганск	9 / 3 33%	7 / 4.3 60%
20	Сабино Дос Сантос, Львов	8 / 3 38%	5 / 1.6 30%


**Перехваты / на чужой половине**

		↓
1	Вернидуб, Заря Луганск	14 / 3
2	Е.Пасич, Олимпик	10 / 3
3	Карась, Арсенал	10 / 2
4	Кольцов, Олимпик	10 / 1
5	Харатин, Заря Луганск	8 / 3
6	Тымчик, Заря Луганск	8 / 2
7	Бушмен, Арсенал	8 / 2
8	Адамык, Львов	8 / -
9	Федецкий, Карпаты Львов	8 / -
10	Мартиненко, Ворскла	8 / -
11	Гришко, Олимпик	8 / -
12	Братков, Десна Чернигов	8 / -
13	Домбровский, Арсенал	7 / 4
14	Ореховский, Арсенал	7 / 3
15	Гордиенко, Заря Луганск	7 / 2
16	Смирнов, Черноморец	7 / 2
17	Зубейко, Олимпик	7 / 2
18	Банада, Александрия	7 / 1
19	Шендрик, Александрия	7 / -
20	Яворский, Мариуполь	7 / -


**Подборы / на чужой половине**

		↓
1	Федорчук, Мариуполь	15 / 3
2	Кобахидзе, Ворскла	13 / 4
3	Кравченко, Ворскла	12 / 8
4	Буяльский, Динамо Киев	12 / 6
5	Смирнов, Черноморец	12 / 6
6	Харатин, Заря Луганск	12 / 4
7	Полегенько, Мариуполь	12 / 3
8	Мартиненко, Ворскла	12 / 2
9	Вернидуб, Заря Луганск	12 / 1
10	Пихалёнок, Мариуполь	11 / 7
11	Дубинчак, Арсенал	11 / 3
12	Чеберко, Заря Луганск	11 / 2
13	Кольцов, Олимпик	10 / 4
14	Гришко, Олимпик	10 / 2
15	Ореховский, Арсенал	9 / 5
16	Е.Пасич, Олимпик	9 / 5
17	Зубейко, Олимпик	9 / 5
18	Пердута, Ворскла	9 / 4
19	Далко, Ворскла	9 / 3
20	Вакуленко, Олимпик	9 / 3


**Потери мяча / на своей половине**

		↓
1	Ситало, Александрия	19 / 4
2	Караваев, Заря Луганск	17 / 1
3	Фомин, Мариуполь	15 / 2
4	Детярв, Олимпик	15 / 2
5	Карраскал Гвардо, Карпаты	15 / 1
6	Вербич, Динамо Киев	14 / 3
7	Коломоец, Ворскла	12 / 1
8	Чорнуи, Черноморец	11 / 3
9	Пиварич, Динамо Киев	11 / 1
10	Тищенко, Мариуполь	10 / 2
11	Рафаэль Ратао, Заря Луган	10 / 1
12	Беседин, Динамо Киев	10 / 1
13	Г.Пасич, Олимпик	10 / -
14	Марлос, Шахтер Донецк	10 / -
15	Ксенз, Олимпик	10 / -
16	Д.Фаворов, Десна Чернигов	9 / 3
17	Бушмен, Арсенал	9 / 2
18	Вакуленко, Олимпик	9 / 2
19	Сондей, Олимпик	9 / 1
20	Воронин, Львов	8 / 3


**Овладения мячом / на чужой половине**

		↓
1	Кадар, Динамо Киев	16 / 1
2	Вернидуб, Заря Луганск	14 / -
3	Мартиненко, Ворскла	12 / 1
4	Сваток, Заря Луганск	12 / 1
5	Яворский, Мариуполь	11 / -
6	Гришко, Олимпик	11 / -
7	Зубейко, Олимпик	10 / 2
8	Бондаренко, Александрия	10 / 1
9	Чоботенко, Мариуполь	10 / -
10	Полегенько, Мариуполь	9 / 2
11	Ракицкий, Шахтер Донецк	9 / 1
12	Адамык, Львов	9 / -
13	Кринский, Олимпик	9 / -
14	Кедзиора, Динамо Киев	9 / -
15	Огирия, Десна Чернигов	8 / 4
16	Харатин, Заря Луганск	8 / 2
17	Е.Пасич, Олимпик	8 / 2
18	Далко, Ворскла	8 / 1
19	Запорожан, Александрия	8 / 1
20	Братков, Десна Чернигов	8 / -



## Вратари (1-12)

	InStat Index	Минут на поле	Пропущенные голы	Удары отбитые	Сейв	Игра на выходе врат. / удачная		Фолы / на нем	Желтые / красные карточки	Передачи	Передачи подготовительные	Конструктивные передачи	Ключевые передачи	Короткие передачи	Средние передачи	Длинные передачи
1	Бойко, Динамо Киев	<b>277</b>	95	-	1 100%	1	2 / 2 100%	-	-	24 / 22 92%	8 / 8	16 / 14	-	-	13 / 13	11 / 9
2	Пятов, Шахтер Донецк	<b>274</b>	96	-	2 100%	1	5 / 4 80%	-	-	25 / 24 96%	17 / 17	8 / 7	-	1 / 1	20 / 20	4 / 3
3	Бандура, Львов	<b>260</b>	96	2	5 71%	3	5 / 4 80%	-	-	31 / 28 90%	13 / 12	18 / 16	-	1 / 1	18 / 17	12 / 10
4	Кринский, Олимпик	<b>251</b>	94	-	4 100%	-	7 / 7 100%	-	-	30 / 24 80%	7 / 7	23 / 17	-	1 / 1	10 / 9	19 / 14
5	Махарадзе, Заря Луганск	<b>251</b>	94	-	-	-	5 / 5 100%	0 / 1	-	34 / 29 85%	6 / 6	28 / 23	-	-	14 / 13	20 / 16
6	Худжамов, Мариуполь	<b>246</b>	97	2	6 75%	2	1 / 1 100%	-	-	31 / 24 77%	3 / 3	28 / 21	-	-	6 / 6	25 / 18
7	Литовченко, Черноморец	<b>234</b>	95	1	2 67%	1	8 / 8 100%	0 / 1	1 / 0	19 / 12 63%	1 / 1	18 / 11	-	-	3 / 2	16 / 10
8	Шуст, Ворскла	<b>233</b>	97	1	4 80%	1	7 / 6 86%	-	-	33 / 30 91%	6 / 6	27 / 24	-	1 / 1	9 / 9	23 / 20
9	Ситало, Арсенал	<b>218</b>	95	1	1 50%	-	8 / 8 100%	0 / 1	-	19 / 18 95%	8 / 8	11 / 10	-	1 / 1	7 / 7	11 / 10
10	Панькив, Александрия	<b>213</b>	95	1	3 75%	-	1 / 1 100%	-	-	26 / 24 92%	2 / 2	24 / 22	-	-	3 / 3	23 / 21
11	Пасть, Десна Чернигов	<b>200</b>	95	2	2 50%	-	2 / 2 100%	-	-	17 / 15 88%	8 / 8	9 / 7	-	2 / 2	10 / 10	5 / 3
12	Кучунску, Карпаты Львов	<b>175</b>	95	2	3 60%	-	3 / 2 67%	-	-	17 / 17 100%	9 / 9	8 / 8	-	1 / 1	10 / 10	6 / 6
В СРЕДНЕМ		<b>236</b>	95	1	2.8 73%	0.8	4.5 / 4.2 93%	0 / 0.3	0.1 / 0	26 / 22 87%	7 / 7	18 / 15	-	0.7 / 0.7	10 / 10	15 / 12



## Левые защитники (1-13)

	InStat Index	Минут на поле	Голы / голевые передачи	Удары / в створ	Фолы / на нем	Передачи	Ключевые передачи	Передачи в штрафную		Единоборства		Единоборства В обороне		Единоборства В атаке		Единоборства вверху		Обводки		Отборы		Перехваты / на чужой половине	Подборы / на чужой половине
1	Исмаили, Шахтер Донецк	<b>319</b>	96	-	-	2 / 0	64 / 52 81%	6 / 2	4 / 3 75%	15 / 10 67%	8 / 6 75%	7 / 4 57%	2 / 2 100%	5 / 3 60%	4 / 3 75%	2 / 0	3 / 0						
2	Батиста Де Соуза, Ворскла	<b>253</b>	79	-	2 / 0	3 / 1	45 / 35 78%	1 / 1	4 / 4 100%	16 / 10 63%	11 / 6 55%	5 / 4 80%	3 / 2 67%	2 / 2 100%	3 / 1 33%	3 / 0	6 / 2						
3	Скляр, Ворскла	<b>251</b>	17	-	-	-	11 / 10 91%	-	1 / 0 0%	3 / 2 67%	2 / 2 100%	1 / 0 0%	1 / 0 0%	-	1 / 1 100%	-	1 / 0						
4	Е.Пасич, Олимпик	<b>245</b>	94	-	1 / 0	2 / 1	50 / 42 84%	1 / 1	5 / 2 40%	18 / 11 61%	8 / 5 63%	10 / 6 60%	7 / 4 57%	3 / 2 67%	4 / 1 25%	10 / 3	9 / 5						
5	Воронин, Львов	<b>236</b>	96	-	-	2 / 3	30 / 19 63%	3 / 2	2 / 1 50%	15 / 10 67%	11 / 8 73%	4 / 2 50%	1 / 1 100%	2 / 2 100%	3 / 2 67%	3 / 0	4 / 0						
6	Дубинчак, Арсенал	<b>234</b>	95	-	-	2 / 4	59 / 43 73%	-	3 / 1 33%	16 / 13 81%	13 / 10 77%	3 / 3 100%	2 / 1 50%	3 / 3 100%	9 / 7 78%	3 / 1	11 / 3						
7	Пиварич, Динамо Киев	<b>229</b>	95	-	-	3 / 1	58 / 48 83%	1 / 1	6 / 0 0%	12 / 5 42%	3 / 2 67%	9 / 3 33%	4 / 3 75%	3 / 0 0%	1 / 0 0%	1 / 1	3 / 2						
8	Мостовой, Десна Чернигов	<b>220</b>	95	-	-	1 / 1	46 / 40 87%	-	6 / 3 50%	20 / 12 60%	14 / 9 64%	6 / 3 50%	1 / 1 100%	1 / 1 100%	10 / 5 50%	3 / 1	7 / 2						
9	Трубчин, Черноморец	<b>219</b>	95	-	1 / 0	1 / 1	41 / 29 71%	1 / 0	2 / 0 0%	15 / 10 67%	9 / 7 78%	6 / 3 50%	2 / 1 50%	3 / 2 67%	4 / 4 100%	3 / 0	6 / 0						
10	Лебеденко, Карпаты Львов	<b>208</b>	95	-	-	2 / 1	44 / 34 77%	-	4 / 1 25%	16 / 11 69%	8 / 5 63%	8 / 6 75%	3 / 1 33%	3 / 3 100%	3 / 3 100%	3 / 1	6 / 3						
11	Быков, Мариуполь	<b>205</b>	97	-	1 / 1	2 / 0	34 / 22 65%	-	-	21 / 15 71%	18 / 13 72%	3 / 2 67%	7 / 4 57%	-	7 / 5 71%	4 / 0	5 / 0						
12	Чеберко, Заря Луганск	<b>196</b>	94	-	-	3 / 1	57 / 47 82%	-	3 / 0 0%	22 / 9 41%	15 / 6 40%	7 / 3 43%	7 / 3 43%	1 / 0 0%	9 / 3 33%	6 / 0	11 / 2						
13	Цуриков, Александрия	<b>191</b>	95	-	-	0 / 1	29 / 21 72%	1 / 1	2 / 1 50%	10 / 4 40%	7 / 3 43%	3 / 1 33%	5 / 2 40%	1 / 0 0%	1 / 0 0%	5 / 1	5 / 3						
В СРЕДНЕМ		<b>231</b>	88	-	0.4 / 0.1	1.8 / 1.2	44 / 34 78%	1.1 / 0.6	3.2 / 1.2 38%	15 / 9 61%	10 / 6 65%	6 / 3.1 56%	3.5 / 1.9 56%	2.1 / 1.4 67%	4.5 / 2.7 59%	3.5 / 0.6	6 / 1.7						



## Правые защитники (1-14)

	InStat Index	Минут на поле	Голы / голевые передачи	Удары / в створ	Фолы / на нем	Передачи	Ключевые передачи	Передачи в штрафную	Единоборства	Единоборства в обороне	Единоборства в атаке	Единоборства вверху	Обводки	Отборы	Перехваты / на чужой половине	Подборы / на чужой половине	
1	Пердуга, Ворскла	312	97	0 / 1	-	1 / 2	86 / 74 86%	3 / 1	9 / 6 67%	24 / 18 75%	14 / 11 79%	10 / 7 70%	10 / 8 80%	4 / 2 50%	5 / 4 80%	6 / 0	9 / 4
2	Кедзиора, Динамо Киев	282	95	-	-	1 / 1	70 / 64 91%	2 / 2	4 / 2 50%	15 / 12 80%	12 / 11 92%	3 / 1 33%	8 / 6 75%	-	-	5 / 0	8 / 3
3	Бутко, Шахтер Донецк	272	16	-	1 / 0	0 / 1	12 / 12 100%	-	-	1 / 1 100%	1 / 1 100%	-	-	-	1 / 1 100%	1 / 1	2 / 1
4	Полегенько, Мариуполь	263	97	0 / 1	-	-	48 / 38 79%	1 / 1	6 / 4 67%	12 / 10 83%	8 / 7 88%	4 / 3 75%	4 / 4 100%	-	1 / 1 100%	3 / 0	12 / 3
5	Романюк, Черноморец	259	95	-	1 / 0	0 / 3	47 / 37 79%	1 / 0	5 / 4 80%	18 / 13 72%	10 / 9 90%	8 / 4 50%	1 / 1 100%	6 / 3 50%	4 / 3 75%	1 / 0	9 / 3
6	Мирошниченко, Карпаты Льв	258	95	1 / 0	1 / 1	2 / 2	74 / 64 86%	2 / 1	8 / 2 25%	25 / 14 56%	15 / 10 67%	10 / 4 40%	4 / 2 50%	5 / 2 40%	6 / 5 83%	4 / 1	8 / 4
7	Зубейко, Олимпик	248	94	-	-	1 / 2	76 / 63 83%	-	7 / 4 57%	20 / 13 65%	14 / 8 57%	6 / 5 83%	5 / 4 80%	6 / 5 83%	5 / 3 60%	7 / 2	9 / 5
8	Майданевич, Арсенал	234	95	1 / 0	1 / 1	4 / 1	42 / 35 83%	-	1 / 1 100%	17 / 9 53%	9 / 5 56%	8 / 4 50%	6 / 2 33%	3 / 2 67%	3 / 2 67%	3 / 1	4 / 0
9	Пасаев, Александрия	225	95	-	-	2 / 3	36 / 33 92%	-	-	8 / 6 75%	8 / 6 75%	-	3 / 1 33%	-	2 / 2 100%	5 / 1	4 / 0
10	Данченко, Шахтер Донецк	223	80	-	-	1 / 1	50 / 47 94%	-	2 / 0 0%	9 / 4 44%	6 / 2 33%	3 / 2 67%	3 / 2 67%	1 / 0 0%	2 / 1 50%	2 / 1	-
11	Голиков, Львов	221	96	-	-	1 / 0	27 / 23 85%	-	1 / 0 0%	10 / 5 50%	9 / 5 56%	1 / 0 0%	-	1 / 0 0%	8 / 4 50%	6 / 0	3 / 0
12	Тымчик, Заря Луганск	218	94	-	-	1 / 3	56 / 39 70%	1 / 0	9 / 5 56%	21 / 12 57%	16 / 9 56%	5 / 3 60%	11 / 5 45%	2 / 1 50%	3 / 3 100%	8 / 2	9 / 2
13	Д.Фаворов, Десна Чернигов	201	95	1 / 0	1 / 1	2 / 2	36 / 24 67%	2 / 0	2 / 0 0%	21 / 7 33%	12 / 7 58%	9 / 0 0%	4 / 2 50%	3 / 0 0%	7 / 4 57%	5 / 0	4 / 1
14	Люлька, Десна Чернигов	172	30	-	-	-	11 / 6 55%	-	1 / 0 0%	4 / 2 50%	4 / 2 50%	-	1 / 0 0%	-	1 / 0 0%	2 / 0	2 / 0
В СРЕДНЕМ		242	84	0.2 / 0.1	0.4 / 0.2	1.1 / 1.5	48 / 40 83%	0.9 / 0.4	3.9 / 2 51%	15 / 9 61%	10 / 7 67%	4.8 / 2.4 49%	4.3 / 2.6 62%	2.2 / 1.1 48%	3.4 / 2.4 69%	4.1 / 0.6	6 / 1.9



## Центральные защитники (1-25)

	InStat Index	Минут на поле	Голы / голевые передачи	Удары / в створ	Фолы / на нем	Передачи	Ключевые передачи	Передачи в штрафную	Единоборства	Единоборства В обороне	Единоборства В атаке	Единоборства вверху	Обводки	Отборы	Перехваты / на чужой половине	Подборы / на чужой половине
1 Ракицкий, Шахтер Донецк	333	96	-	2 / 1	2 / 2	84 / 80 95%	2 / 2	2 / 2 100%	7 / 6 86%	6 / 5 83%	1 / 1 100%	2 / 2 100%	1 / 1 100%	3 / 2 67%	6 / 1	6 / 1
2 Хочолава, Шахтер Донецк	293	96	-	-	2 / 1	92 / 91 99%	-	-	9 / 7 78%	8 / 7 88%	1 / 0 0%	4 / 3 75%	-	2 / 2 100%	3 / 1	3 / 1
3 Мехремич, Карпаты Львов	275	95	1 / 0	1 / 1	1 / 0	31 / 28 90%	1 / 1	1 / 1 100%	14 / 11 79%	7 / 7 100%	7 / 4 57%	6 / 4 67%	2 / 2 100%	1 / 1 100%	2 / 0	5 / 2
4 Кадар, Динамо Киев	271	95	-	-	1 / 0	89 / 77 87%	-	3 / 0 0%	22 / 17 77%	18 / 14 78%	4 / 3 75%	10 / 9 90%	1 / 1 100%	2 / 1 50%	6 / 2	9 / 2
5 Шабанов, Динамо Киев	258	95	-	-	1 / 1	79 / 75 95%	-	1 / 1 100%	15 / 11 73%	14 / 10 71%	1 / 1 100%	6 / 5 83%	1 / 1 100%	3 / 2 67%	3 / 0	4 / 0
6 Гитченко, Десна Чернигов	255	95	-	2 / 0	-	49 / 46 94%	1 / 1	2 / 0 0%	8 / 7 88%	6 / 5 83%	2 / 2 100%	4 / 4 100%	-	1 / 1 100%	4 / 1	6 / 2
7 Вернидуб, Заря Луганск	247	94	-	-	2 / 1	60 / 46 77%	-	3 / 1 33%	20 / 15 75%	19 / 15 79%	1 / 0 0%	12 / 8 67%	-	3 / 3 100%	14 / 3	12 / 1
8 Гришко, Олимпик	245	94	-	-	2 / 1	58 / 53 91%	-	1 / 0 0%	8 / 6 75%	8 / 6 75%	-	3 / 3 100%	-	2 / 0 0%	8 / 0	10 / 2
9 Пирис, Арсенал	244	95	-	1 / 0	0 / 1	46 / 37 80%	-	-	11 / 7 64%	6 / 5 83%	5 / 2 40%	3 / 2 67%	1 / 1 100%	1 / 1 100%	5 / 0	4 / 0
10 Бондаренко, Александрия	241	95	-	-	1 / 1	33 / 23 70%	-	-	15 / 10 67%	11 / 9 82%	4 / 1 25%	4 / 2 50%	1 / 1 100%	2 / 1 50%	5 / 0	8 / 0
11 Мартиненко, Ворскла	238	97	-	-	2 / 0	42 / 33 79%	-	-	16 / 12 75%	11 / 8 73%	5 / 4 80%	10 / 9 90%	1 / 1 100%	2 / 0 0%	8 / 0	12 / 2
12 Сватоц, Заря Луганск	237	94	-	-	3 / 0	38 / 34 89%	-	-	21 / 17 81%	17 / 13 76%	4 / 4 100%	8 / 5 63%	-	2 / 2 100%	4 / 0	6 / 0
13 Яворский, Мариуполь	236	97	-	-	2 / 0	41 / 31 76%	1 / 0	2 / 0 0%	23 / 18 78%	20 / 15 75%	3 / 3 100%	16 / 14 88%	-	4 / 1 25%	7 / 0	3 / 0
14 Далко, Ворскла	231	83	-	2 / 1	0 / 1	30 / 25 83%	-	-	14 / 10 71%	12 / 8 67%	2 / 2 100%	6 / 4 67%	-	1 / 0 0%	2 / 0	9 / 3
15 Карась, Арсенал	229	95	-	-	0 / 1	59 / 49 83%	-	2 / 1 50%	15 / 9 60%	14 / 8 57%	1 / 1 100%	9 / 6 67%	-	3 / 1 33%	10 / 2	7 / 0
16 Шендрик, Александрия	227	95	-	-	0 / 1	31 / 23 74%	-	-	7 / 6 86%	6 / 5 83%	1 / 1 100%	1 / 1 100%	-	1 / 0 0%	7 / 0	3 / 0
17 Парамонов, Львов	219	96	-	-	2 / 1	20 / 16 80%	1 / 0	-	5 / 3 60%	5 / 3 60%	-	2 / 1 50%	-	2 / 2 100%	5 / 0	4 / 0
18 Кравченко, Олимпик	218	94	-	-	2 / 1	47 / 33 70%	1 / 0	-	12 / 9 75%	8 / 6 75%	4 / 3 75%	7 / 6 86%	1 / 1 100%	1 / 0 0%	7 / 0	7 / 1
19 Федецкий, Карпаты Львов	214	95	-	1 / 0	0 / 3	47 / 42 89%	-	-	12 / 9 75%	10 / 7 70%	2 / 2 100%	4 / 3 75%	-	3 / 2 67%	8 / 0	7 / 0
20 Чеснаков, Ворскла	213	13	-	-	-	5 / 4 80%	-	-	3 / 2 67%	3 / 2 67%	-	2 / 1 50%	-	-	2 / 0	1 / 0
21 Братков, Десна Чернигов	213	95	-	-	1 / 0	55 / 51 93%	-	2 / 0 0%	9 / 5 56%	6 / 4 67%	3 / 1 33%	3 / 2 67%	1 / 0 0%	2 / 1 50%	8 / 0	4 / 0
22 Адамюк, Львов	212	96	-	1 / 0	0 / 1	31 / 24 77%	-	-	4 / 2 50%	4 / 2 50%	-	1 / 1 100%	-	-	8 / 0	6 / 1
23 Грачев, Черноморец	211	95	-	2 / 1	4 / 0	28 / 24 86%	-	1 / 0 0%	16 / 9 56%	13 / 7 54%	3 / 2 67%	10 / 4 40%	-	4 / 4 100%	4 / 0	4 / 1
24 Чоботенко, Мариуполь	208	97	-	1 / 0	4 / 2	41 / 32 78%	-	1 / 0 0%	25 / 14 56%	23 / 13 57%	2 / 1 50%	13 / 7 54%	-	2 / 1 50%	4 / 0	7 / 1
25 Рыжук, Черноморец	192	95	-	-	2 / 0	30 / 26 87%	-	1 / 0 0%	10 / 4 40%	6 / 2 33%	4 / 2 50%	6 / 2 33%	-	-	7 / 0	7 / 1
В СРЕДНЕМ	238	91	-	0.5 / 0.2	1.4 / 0.8	47 / 40 86%	0.3 / 0.2	0.9 / 0.2 27%	13 / 9 70%	10 / 7 71%	2.4 / 1.6 67%	6 / 4.3 71%	0.4 / 0.4 90%	1.9 / 1.1 60%	6 / 0.4	6 / 0.8



## Опорные полузащитники (1-25)

	InStat Index	Минут на поле	Голы / голевые передачи	Удары / в створ	Фолы / на нем	Передачи	Ключевые передачи	Передачи в штрафную	Единоборства	Единоборства в обороне	Единоборства в атаке	Единоборства вверху	Обводки	Отборы	Перехваты / на чужой половине	Подборы / на чужой половине									
1	Буяльский, Динамо Киев	304	95	-	3/0	2/3	87/78	90%	3/2	6/4	67%	14/8	57%	10/6	60%	4/2	50%	3/1	33%	3/2	67%	5/3	12/6		
2	Шарпар, Ворскла	270	97	-	-	-	47/41	87%	1/1	2/2	100%	16/10	63%	14/8	57%	2/2	100%	5/3	60%	-	7/5	71%	3/1	8/4	
3	Тче Тче, Динамо Киев	263	83	-	-	1/3	66/60	91%	1/1	3/2	67%	17/11	65%	9/5	56%	8/6	75%	3/1	33%	4/3	75%	6/4	67%	-	5/4
4	Алан Патрик, Шахтер Донец	262	84	-	2/1	1/1	126/114	90%	4/2	9/4	44%	6/2	33%	4/1	25%	2/1	50%	-	-	-	3/0	0%	2/1	4/4	
5	Смирнов, Черноморец	248	95	-	-	0/2	41/36	88%	-	-	-	21/14	67%	17/11	65%	4/3	75%	12/7	58%	1/0	0%	4/4	100%	7/2	12/6
6	Кравченко, Ворскла	247	97	-	1/1	0/3	58/48	83%	-	1/0	0%	27/18	67%	9/4	44%	18/14	78%	6/5	83%	8/7	88%	4/1	25%	2/0	12/8
7	Степаненко, Шахтер Донец	239	96	-	-	2/0	93/86	92%	4/1	2/1	50%	8/3	38%	6/2	33%	2/1	50%	2/0	0%	-	-	4/2	50%	5/0	2/1
8	Эрбес, Карпаты Львов	238	95	-	-	2/1	42/36	86%	1/0	3/2	67%	14/9	64%	11/7	64%	3/2	67%	3/3	100%	1/1	100%	6/2	33%	2/1	5/3
9	Домбровский, Арсенал	230	91	-	-	3/0	38/33	87%	-	-	-	11/6	55%	8/4	50%	3/2	67%	2/1	50%	-	-	3/1	33%	7/4	7/3
10	Огирия, Десна Чернигов	230	95	-	-	1/1	49/40	82%	2/1	-	-	15/8	53%	11/6	55%	4/2	50%	2/0	0%	2/2	100%	8/5	63%	3/1	8/4
11	Сидорчук, Динамо Киев	228	11	-	-	0/1	6/4	67%	-	-	-	3/3	100%	2/2	100%	1/1	100%	2/2	100%	1/1	100%	-	-	-	3/0
12	Харатин, Заря Луганск	225	94	-	1/0	5/0	53/42	79%	1/1	2/1	50%	26/13	50%	10/3	30%	16/10	63%	9/3	33%	-	-	6/3	50%	8/3	12/4
13	Де Андраде Барберан, Шахт	221	12	-	-	-	17/15	88%	1/0	1/0	0%	1/0	0%	-	-	1/0	0%	-	-	-	-	-	-	-	1/1
14	Коберидзе, Десна Чернигов	221	95	-	-	7/1	57/49	86%	-	-	-	22/10	45%	17/8	47%	5/2	40%	7/4	57%	1/0	0%	7/3	43%	5/1	2/0
15	Вакуленко, Олимпик	219	94	-	-	2/3	53/40	75%	4/0	2/0	0%	32/16	50%	20/12	60%	12/4	33%	14/9	64%	2/0	0%	7/4	57%	5/2	9/3
16	Гордиенко, Заря Луганск	219	94	-	1/0	2/1	40/32	80%	1/0	-	-	18/10	56%	9/5	56%	9/5	56%	6/3	50%	3/2	67%	3/2	67%	7/2	8/3
17	Ореховский, Арсенал	219	95	-	-	5/1	50/39	78%	2/1	9/3	33%	28/12	43%	19/7	37%	9/5	56%	7/2	29%	1/1	100%	6/3	50%	7/3	9/5
18	Кольцов, Олимпик	218	94	-	-	2/1	46/42	91%	-	1/1	100%	21/10	48%	12/5	42%	9/5	56%	5/1	20%	3/1	33%	3/2	67%	10/1	10/4
19	Запорожан, Александрия	214	95	-	2/0	-	32/26	81%	-	2/1	50%	15/7	47%	13/7	54%	2/0	0%	3/1	33%	-	-	5/3	60%	3/0	9/3
20	Федорчук, Мариуполь	212	97	-	1/0	5/3	44/35	80%	1/0	7/2	29%	19/11	58%	13/5	38%	6/6	100%	2/1	50%	3/3	100%	7/3	43%	4/0	15/3
21	Сабино Дос Сантос, Львов	208	77	-	-	4/1	13/11	85%	2/0	-	-	17/9	53%	11/5	45%	6/4	67%	-	-	2/2	100%	8/3	38%	-	5/0
22	Донатан, Львов	204	25	-	-	1/0	7/6	86%	-	-	-	1/0	0%	-	-	1/0	0%	-	-	-	-	-	-	1/0	1/1
23	Пихалёнок, Мариуполь	192	97	-	3/2	0/1	46/34	74%	2/0	9/3	33%	18/5	28%	14/3	21%	4/2	50%	5/1	20%	3/2	67%	6/1	17%	2/1	11/7
24	Каленчук, Львов	190	71	-	1/0	2/1	11/8	73%	1/0	-	-	9/4	44%	5/3	60%	4/1	25%	1/1	100%	1/0	0%	-	-	-	5/1
25	Гуцуляк, Карпаты Львов	180	11	-	-	1/0	3/1	33%	-	-	-	6/3	50%	2/2	100%	4/1	25%	4/2	50%	-	-	1/1	100%	-	-
В СРЕДНЕМ		228	80	-	0.6/0.2	1.9/1.1	45/38	85%	1.2/0.4	2.4/1	44%	15/8	52%	10/4.8	49%	6/3.2	58%	4.1/2	50%	1.6/1.1	69%	4.3/2.2	50%	3.5/1	7/3.1



**Левые полузащитники (1-17)**

	InStat Index	Минут на поле	Голы / голевые передачи	Удары / в створ	Фолы / на нем	Передачи	Ключевые передачи	Передачи в штрафную	Единоборства	Единоборства В обороне	Единоборства В атаке	Единоборства вверх	Обводки	Отборы	Перехваты / на чужой половине	Подборы / на чужой половине	
1	Вербич, Динамо Киев	257	95	0 / 1	1 / 1	0 / 1	51 / 43 84%	2 / 1	3 / 2 67%	23 / 8 35%	4 / 3 75%	19 / 5 26%	4 / 1 25%	5 / 2 40%	1 / 1 100%	2 / 0	6 / 5
2	Хлебас, Десна Чернигов	233	95	-	4 / 1	0 / 3	22 / 17 77%	1 / 1	3 / 2 67%	20 / 8 40%	5 / 1 20%	15 / 7 47%	3 / 2 67%	5 / 3 60%	2 / 1 50%	2 / 0	5 / 0
3	Болбат, Шахтер Донецк	225	30	1 / 0	1 / 1	2 / 0	11 / 7 64%	1 / 0	-	5 / 2 40%	4 / 2 50%	1 / 0 0%	1 / 1 100%	-	2 / 1 50%	1 / 0	1 / 1
4	Веллингтон Нем, Шахтер До	224	66	-	2 / 1	0 / 1	43 / 41 95%	-	1 / 1 100%	7 / 1 14%	1 / 0 0%	6 / 1 17%	-	3 / 1 33%	1 / 0 0%	1 / 1	3 / 2
5	Вакула, Мариуполь	221	14	-	-	-	7 / 6 86%	1 / 1	1 / 1 100%	11 / 5 45%	5 / 2 40%	6 / 3 50%	2 / 1 50%	4 / 2 50%	2 / 0 0%	2 / 1	4 / 4
6	Хомченовский, Заря Луганск	219	94	-	2 / 1	1 / 1	38 / 30 79%	2 / 0	3 / 0 0%	21 / 10 48%	10 / 4 40%	11 / 6 55%	3 / 0 0%	4 / 3 75%	7 / 2 29%	6 / 2	3 / 1
7	Татарков, Черноморец	209	95	-	-	0 / 4	22 / 19 86%	-	1 / 0 0%	18 / 7 39%	6 / 2 33%	12 / 5 42%	2 / 1 50%	6 / 2 33%	3 / 1 33%	2 / 0	4 / 1
8	Полярус, Александрия	203	55	-	-	1 / 2	16 / 15 94%	-	2 / 1 50%	11 / 2 18%	-	11 / 2 18%	1 / 0 0%	4 / 2 50%	-	5 / 0	4 / 3
9	Пономарь, Александрия	195	39	-	1 / 0	2 / 0	8 / 7 88%	-	1 / 1 100%	6 / 2 33%	-	6 / 2 33%	3 / 0 0%	-	-	-	2 / 1
10	Мендес, Карпаты Львов	187	39	0 / 1	-	-	15 / 13 87%	-	2 / 2 100%	6 / 1 17%	1 / 0 0%	5 / 1 20%	1 / 1 100%	3 / 0 0%	-	-	1 / 1
11	Швед, Карпаты Львов	186	63	0 / 1	1 / 0	0 / 1	5 / 4 80%	-	1 / 0 0%	6 / 1 17%	-	6 / 1 17%	1 / 0 0%	4 / 1 25%	-	-	1 / 0
12	Г.Пасич, Олимпик	186	49	-	1 / 0	3 / 2	26 / 17 65%	3 / 0	4 / 1 25%	17 / 4 24%	3 / 0 0%	14 / 4 29%	5 / 2 40%	7 / 1 14%	1 / 0 0%	4 / 1	6 / 5
13	Ребенок, Ворскла	184	97	-	1 / 1	2 / 0	44 / 36 82%	-	7 / 4 57%	16 / 5 31%	4 / 0 0%	12 / 5 42%	5 / 2 40%	-	1 / 0 0%	-	3 / 0
14	Тищенко, Мариуполь	183	72	-	1 / 0	-	22 / 17 77%	-	2 / 1 50%	19 / 3 16%	7 / 0 0%	12 / 3 25%	9 / 1 11%	3 / 0 0%	1 / 0 0%	1 / 0	9 / 2
15	Нгейягала, Арсенал	181	95	-	2 / 0	0 / 1	22 / 16 73%	-	1 / 0 0%	21 / 7 33%	5 / 2 40%	16 / 5 31%	4 / 2 50%	5 / 1 20%	2 / 2 100%	2 / 1	5 / 3
16	Балашов, Олимпик	179	45	-	-	1 / 0	20 / 13 65%	1 / 1	5 / 2 40%	4 / 0 0%	1 / 0 0%	3 / 0 0%	-	1 / 0 0%	1 / 0 0%	3 / 2	-
17	Западня, Львов	177	96	-	-	1 / 2	23 / 12 52%	3 / 0	2 / 1 50%	7 / 2 29%	2 / 1 50%	5 / 1 20%	3 / 0 0%	-	1 / 1 100%	3 / 0	5 / 1
В СРЕДНЕМ		203	67	0.1 / 0.2	1 / 0.4	0.8 / 1.1	23 / 18 79%	0.8 / 0.2	2.3 / 1.1 49%	13 / 4 31%	3.4 / 1 29%	9 / 3 32%	2.8 / 0.8 30%	3.2 / 1.1 33%	1.5 / 0.5 36%	2 / 0.5	3.6 / 1.8


**Правые полузащитники (1-16)**

	InStat Index	Минут на поле	Голы / голевые передачи	Удары / в створ	Фолы / на нем	Передачи	Ключевые передачи	Передачи в штрафную	Единоборства	Единоборства В обороне	Единоборства В атаке	Единоборства вверх	Обводки	Отборы	Перехваты / на чужой половине	Подборы / на чужой половине	
1	Марлос, Шахтер Донецк	286	96	1 / 0	3 / 1	3 / 5	77 / 67 87%	5 / 3	9 / 4 44%	13 / 4 31%	2 / 1 50%	11 / 3 27%	1 / 0 0%	5 / 3 60%	-	4 / 3	4 / 3
2	Цыганков, Динамо Киев	268	48	1 / 0	2 / 1	0 / 1	32 / 26 81%	2 / 1	8 / 4 50%	8 / 5 63%	3 / 2 67%	5 / 3 60%	3 / 3 100%	1 / 1 100%	1 / 1 100%	-	3 / 1
3	Кобахидзе, Ворскла	251	97	-	3 / 0	-	58 / 47 81%	2 / 1	6 / 2 33%	30 / 12 40%	8 / 2 25%	22 / 10 45%	6 / 1 17%	10 / 7 70%	4 / 2 50%	1 / 1	13 / 4
4	Морозюк, Динамо Киев	249	47	-	3 / 2	1 / 0	28 / 24 86%	1 / 1	6 / 3 50%	4 / 2 50%	-	4 / 2 50%	1 / 1 100%	1 / 1 100%	-	1 / 1	4 / 2
5	Майа Рейс, Львов	233	84	-	-	0 / 2	17 / 11 65%	2 / 1	1 / 0 0%	17 / 10 59%	3 / 2 67%	14 / 8 57%	1 / 0 0%	7 / 5 71%	3 / 2 67%	4 / 0	3 / 1
6	Банасевич, Десна Чернигов	222	65	-	3 / 1	1 / 1	13 / 13 100%	1 / 1	2 / 2 100%	12 / 6 50%	5 / 2 40%	7 / 4 57%	4 / 2 50%	2 / 1 50%	3 / 1 33%	2 / 1	3 / 2
7	Ксенз, Олимпик	215	94	-	1 / 0	1 / 3	43 / 29 67%	1 / 0	3 / 2 67%	23 / 10 43%	8 / 2 25%	15 / 8 53%	5 / 3 60%	11 / 6 55%	2 / 0 0%	3 / 1	3 / 2
8	Кабаяев, Заря Луганск	215	41	-	-	0 / 3	19 / 14 74%	-	3 / 1 33%	10 / 8 80%	4 / 3 75%	6 / 5 83%	2 / 2 100%	4 / 3 75%	2 / 2 100%	1 / 0	3 / 1
9	Чурко, Мариуполь	215	97	-	3 / 1	2 / 4	25 / 19 76%	1 / 0	1 / 0 0%	20 / 8 40%	6 / 2 33%	14 / 6 43%	1 / 0 0%	7 / 3 43%	1 / 0 0%	1 / 1	4 / 1
10	Шастал, Александрия	207	14	-	1 / 0	0 / 1	3 / 2 67%	-	-	4 / 4 100%	3 / 3 100%	1 / 1 100%	1 / 1 100%	1 / 1 100%	1 / 1 100%	-	1 / 1
11	Задерака, Александрия	202	80	-	-	1 / 1	14 / 12 86%	-	2 / 2 100%	19 / 8 42%	11 / 6 55%	8 / 2 25%	4 / 1 25%	1 / 0 0%	7 / 5 71%	1 / 0	3 / 0
12	Чорнун, Черноморец	202	78	-	1 / 0	4 / 6	37 / 26 70%	-	11 / 5 45%	29 / 13 45%	11 / 4 36%	18 / 9 50%	4 / 1 25%	7 / 4 57%	8 / 4 50%	5 / 1	5 / 2
13	Караваев, Заря Луганск	183	89	-	3 / 0	2 / 1	30 / 15 50%	-	1 / 0 0%	18 / 7 39%	3 / 2 67%	15 / 5 33%	13 / 5 38%	-	1 / 1 100%	-	6 / 2
14	Бушмен, Арсенал	181	95	-	-	1 / 1	28 / 21 75%	2 / 1	10 / 4 40%	15 / 4 27%	4 / 2 50%	11 / 2 18%	4 / 2 50%	-	4 / 2 50%	8 / 2	4 / 2
15	Мякушко, Карпаты Львов	175	95	-	2 / 0	0 / 1	55 / 44 80%	-	9 / 3 33%	10 / 3 30%	4 / 3 75%	6 / 0 0%	1 / 1 100%	3 / 0 0%	-	-	4 / 3
16	Мусолитин, Черноморец	171	17	-	-	1 / 0	3 / 2 67%	-	1 / 0 0%	3 / 0 0%	2 / 0 0%	1 / 0 0%	1 / 0 0%	1 / 0 0%	-	-	1 / 0
В СРЕДНЕМ		217	71	0.1 / 0	1.6 / 0.4	1.1 / 1.9	30 / 23 77%	1.1 / 0.6	4.6 / 2 44%	15 / 7 44%	4.8 / 2.3 47%	10 / 4.3 43%	3.3 / 1.4 44%	3.8 / 2.2 57%	2.4 / 1.3 55%	1.9 / 0.7	4 / 1.7





## Центральные атакующие полузащитники, инсайды (1-21)

	InStat Index	Минут на поле	Голы / голевые передачи	Удары / в створ	Фолы / на нем	Передачи	Ключевые передачи	Передачи в штрафную	Единоборства	Единоборства В обороне	Единоборства В атаке	Единоборства вверху	Обводки	Отборы	Перехваты / на чужой половине	Подборы / на чужой половине
1	А.Фаворов, Десна Чернигов	250	86	-	1/0	-	28 / 24 86%	1 / 1	7 / 6 86%	14 / 8 57%	10 / 6 60%	4 / 2 50%	-	3 / 2 67%	8 / 5 63%	2 / 1 5 / 2
2	Тайсон, Шахтер Донецк	250	96	-	1/0	1 / 3	65 / 61 94%	4 / 3	6 / 5 83%	12 / 5 42%	2 / 1 50%	10 / 4 40%	1 / 0 0%	1 / 1 100%	1 / 1 100%	2 / 2 5 / 5
3	Банада, Александрия	221	95	-	1/1	3 / 4	27 / 23 85%	1 / 1	-	17 / 7 41%	9 / 4 44%	8 / 3 38%	5 / 2 40%	1 / 0 0%	5 / 2 40%	7 / 1 7 / 1
4	Ди Франко, Карпаты Львов	221	83	-	-	1 / 5	35 / 31 89%	-	2 / 1 50%	18 / 12 67%	6 / 3 50%	12 / 9 75%	4 / 1 25%	5 / 5 100%	1 / 1 100%	- 3 / 1
5	Кочергин, Заря Луганск	217	28	-	2 / 1	1 / 3	11 / 8 73%	-	4 / 2 50%	8 / 6 75%	3 / 2 67%	5 / 4 80%	1 / 0 0%	4 / 4 100%	2 / 2 100%	- 1 / 0
6	Бабенко, Черноморец	214	95	1 / 0	3 / 1	2 / 2	50 / 44 88%	-	5 / 3 60%	16 / 9 56%	10 / 6 60%	6 / 3 50%	3 / 2 67%	1 / 0 0%	5 / 4 80%	3 / 2 7 / 3
7	Савченко, Черноморец	203	87	0 / 1	1 / 0	0 / 2	36 / 22 61%	1 / 0	6 / 3 50%	11 / 6 55%	5 / 3 60%	6 / 3 50%	4 / 2 50%	1 / 1 100%	2 / 2 100%	6 / 2 6 / 3
8	Борячук, Мариуполь	202	24	-	-	-	3 / 3 100%	1 / 1	1 / 1 100%	8 / 3 38%	2 / 1 50%	6 / 2 33%	2 / 0 0%	3 / 2 67%	1 / 1 100%	- -
9	da Silva, Львов	193	96	-	2 / 2	2 / 1	7 / 5 71%	-	-	6 / 4 67%	3 / 3 100%	3 / 1 33%	2 / 1 50%	1 / 0 0%	2 / 2 100%	1 / 0 2 / 0
10	Русин, Динамо Киев	192	27	-	1 / 0	1 / 0	2 / 2 100%	-	-	6 / 0 0%	2 / 0 0%	4 / 0 0%	-	1 / 0 0%	1 / 0 0%	- 1 / 1
11	Леднев, Заря Луганск	190	65	-	2 / 0	2 / 2	22 / 18 82%	1 / 1	5 / 3 60%	19 / 7 37%	9 / 4 44%	10 / 3 30%	2 / 1 50%	6 / 1 17%	4 / 2 50%	1 / 1 4 / 2
12	Андриевский, Динамо Киев	185	67	-	2 / 0	3 / 0	33 / 27 82%	-	5 / 3 60%	7 / 2 29%	2 / 1 50%	5 / 1 20%	2 / 1 50%	-	1 / 1 100%	2 / 1 -
13	Гонсалвеш Пимента, Львов	183	19	-	-	0 / 1	2 / 2 100%	1 / 1	1 / 1 100%	3 / 1 33%	2 / 1 50%	1 / 0 0%	2 / 1 50%	-	-	2 / 1 1 / 0
14	До Куго Тейшейра, Олимпик	179	45	-	1 / 0	0 / 2	12 / 11 92%	-	-	11 / 4 36%	3 / 0 0%	8 / 4 50%	3 / 0 0%	1 / 1 100%	-	2 / 1 -
15	Мишнев, Мариуполь	178	82	-	-	1 / 0	21 / 17 81%	1 / 0	1 / 1 100%	17 / 2 12%	8 / 1 13%	9 / 1 11%	5 / 0 0%	5 / 1 20%	3 / 1 33%	5 / 2 4 / 3
16	Йебли, Арсенал	171	60	-	1 / 0	6 / 0	13 / 8 62%	-	1 / 0 0%	22 / 5 23%	5 / 0 0%	17 / 5 29%	6 / 2 33%	6 / 1 17%	1 / 0 0%	2 / 0 2 / 2
17	Вербный, Карпаты Львов	169	55	-	-	-	31 / 27 87%	-	1 / 0 0%	5 / 1 20%	3 / 1 33%	2 / 0 0%	2 / 0 0%	-	2 / 1 50%	1 / 1 2 / 2
18	Сондей, Олимпик	169	49	-	-	1 / 0	19 / 15 79%	-	3 / 1 33%	13 / 3 23%	3 / 1 33%	10 / 2 20%	4 / 1 25%	2 / 1 50%	1 / 1 100%	3 / 2 3 / 1
19	Ковалец, Александрия	168	28	-	-	1 / 0	8 / 6 75%	-	2 / 0 0%	5 / 1 20%	3 / 1 33%	2 / 0 0%	3 / 0 0%	-	1 / 1 100%	- 1 / 1
20	Гринь, Арсенал	168	35	-	1 / 1	0 / 3	6 / 3 50%	-	-	6 / 2 33%	1 / 0 0%	5 / 2 40%	3 / 2 67%	1 / 0 0%	1 / 0 0%	- 2 / 2
21	Довгий, Александрия	165	66	-	-	2 / 1	14 / 10 71%	-	-	7 / 3 43%	4 / 2 50%	3 / 1 33%	3 / 2 67%	-	1 / 0 0%	3 / 0 7 / 1
	В СРЕДНЕМ	195	61	-	0.9 / 0.3	1.3 / 1.4	21 / 17 82%	0.5 / 0.4	2.4 / 1.4 60%	11 / 4.3 39%	4.5 / 2 43%	6 / 2.4 37%	2.7 / 0.9 32%	2 / 1 48%	2 / 1.3 63%	2 / 0.8 3 / 1.4



## Нападающие (1-17)

	InStat Index	Минут на поле	Голы / голевые передачи	Удары / в створ	Фолы / на нем	Передачи	Ключевые передачи	Передачи в штрафную	Единоборства	Единоборства В обороне	Единоборства В атаке	Единоборства вверху	Обводки	Отборы	Перехваты / на чужой половине	Подборы / на чужой половине	
1	Жуниор Мораес, Шахтер Дон	273	96	0 / 1	3 / 2	1 / 3	16 / 14 88%	3 / 2	2 / 2 100%	16 / 8 50%	2 / 2 100%	14 / 6 43%	4 / 1 25%	2 / 2 100%	2 / 2 100%	3 / 3	-
2	Алексеев, Арсенал	247	94	0 / 1	1 / 1	0 / 2	15 / 12 80%	1 / 1	1 / 1 100%	24 / 13 54%	5 / 2 40%	19 / 11 58%	15 / 8 53%	3 / 1 33%	2 / 2 100%	-	1 / 0
3	Кулач, Ворскла	247	97	1 / 0	5 / 4	1 / 3	33 / 26 79%	-	2 / 1 50%	19 / 6 32%	1 / 1 100%	18 / 5 28%	10 / 3 30%	2 / 0 0%	-	1 / 0	5 / 5
4	Беседин, Динамо Киев	236	95	-	1 / 0	2 / 2	19 / 16 84%	2 / 1	2 / 1 50%	18 / 6 33%	2 / 0 0%	16 / 6 38%	7 / 3 43%	4 / 2 50%	-	2 / 1	2 / 1
5	Дуарте Да Сильва, Львов	233	96	-	1 / 0	2 / 3	15 / 11 73%	1 / 1	-	11 / 4 36%	2 / 1 50%	9 / 3 33%	5 / 1 20%	1 / 1 100%	1 / 1 100%	2 / 2	5 / 1
6	Карраскал Гвардо, Карпаты	229	95	-	3 / 1	3 / 1	39 / 30 77%	1 / 1	2 / 1 50%	31 / 13 42%	5 / 2 40%	26 / 11 42%	1 / 0 0%	14 / 9 64%	4 / 2 50%	-	2 / 2
7	Фомин, Мариуполь	221	97	1 / 0	2 / 1	0 / 2	21 / 17 81%	1 / 0	1 / 0 0%	26 / 7 27%	3 / 0 0%	23 / 7 30%	14 / 4 29%	1 / 1 100%	1 / 0 0%	3 / 2	4 / 2
8	Варгас Кастильо, Карпаты	215	31	-	2 / 1	-	5 / 5 100%	-	-	2 / 1 50%	-	2 / 1 50%	1 / 0 0%	-	-	-	-
9	Морес Да Круз, Ворскла	211	39	-	-	1 / 1	8 / 6 75%	-	-	14 / 4 29%	3 / 1 33%	11 / 3 27%	6 / 0 0%	3 / 2 67%	1 / 1 100%	1 / 0	2 / 2
10	Ситало, Александрия	206	95	-	-	2 / 1	21 / 13 62%	2 / 0	3 / 0 0%	41 / 14 34%	8 / 3 38%	33 / 11 33%	18 / 4 22%	4 / 3 75%	4 / 1 25%	1 / 0	3 / 2
11	Коломоец, Ворскла	205	57	-	2 / 0	2 / 5	11 / 8 73%	-	-	21 / 9 43%	-	21 / 9 43%	10 / 5 50%	1 / 1 100%	-	1 / 1	2 / 2
12	Диденко, Черноморец	204	65	-	1 / 0	2 / 0	13 / 7 54%	-	1 / 0 0%	23 / 12 52%	6 / 3 50%	17 / 9 53%	13 / 9 69%	4 / 2 50%	1 / 0 0%	2 / 1	-
13	Филиппов, Десна Чернигов	202	27	-	-	-	1 / 1 100%	-	-	7 / 1 14%	1 / 0 0%	6 / 1 17%	2 / 0 0%	1 / 0 0%	-	-	1 / 0
14	Безбородько, Десна Черниг	202	67	1 / 0	3 / 2	1 / 1	8 / 4 50%	-	1 / 0 0%	11 / 2 18%	1 / 0 0%	10 / 2 20%	4 / 1 25%	-	-	1 / 0	3 / 2
15	Штогрин, Черноморец	198	29	-	-	1 / 0	7 / 5 71%	-	-	7 / 1 14%	-	7 / 1 14%	4 / 0 0%	-	-	-	1 / 0
16	Рафаэль Ратао, Заря Луган	192	52	-	2 / 2	2 / 1	26 / 17 65%	1 / 0	-	13 / 5 38%	5 / 2 40%	8 / 3 38%	2 / 0 0%	3 / 2 67%	3 / 1 33%	1 / 1	4 / 3
17	Дегтярев, Олимпик	191	94	-	-	2 / 7	18 / 10 56%	1 / 0	1 / 0 0%	39 / 12 31%	9 / 1 11%	30 / 11 37%	18 / 7 39%	5 / 1 20%	1 / 1 100%	1 / 1	2 / 1
	В СРЕДНЕМ	218	72	0.2 / 0.1	1.5 / 0.8	1.3 / 1.9	16 / 12 73%	0.8 / 0.4	0.9 / 0.4 38%	19 / 7 37%	3.1 / 1.1 34%	16 / 6 37%	8 / 2.7 34%	2.8 / 1.6 56%	1.2 / 0.6 55%	1.1 / 0.7	2.2 / 1.4

**Атака**

Владение мячом командой с переходом на чужую половину поля.

**Быстрая атака**

Атака с игры, развивающаяся после потери соперником мяча. Быстрая атака длится не более 30 секунд. Скорость движения к воротам при быстрой атаке не менее 2,6 м/с.

**Позиционная атака**

Атака с игры, либо после розыгрыша стандартов (аут, штрафной, свободный). Позиционная атака с игры либо длится более 30 секунд, либо скорость движения атакующей команды к воротам менее 2,6 м/с

**Атака со штрафного удара и аута**

Атака после розыгрыша стандартов (аут, штрафной, свободный), при которой первым или вторым действием совершается удар по воротам, либо передача в штрафную площадь соперника.

**Атака с углового**

Действия команды после розыгрыша углового удара - вплоть до завершения владения мячом или выноса мяча соперником в центральную зону.

**Скорость движения к воротам**

Каждое владение мячом содержит начальную точку владения и конечную точку. Мы рассчитываем расстояние до центра ворот от начальной точки (x) и расстояние до центра ворот конечной (y). Скорость движения мяча к воротам рассчитывается из разницы между точками, разделенной на время владения мячом (x-y)/время, измеряется в м/с.

**Скорость движения мяча**

При каждом владении мячом команды мы рассчитываем общую траекторию движения мяча (в метрах). Скорость движения мяча - это сумма всех траекторий движения мяча, разделенная на время владения мячом, измеряется в м/с

**Удар**

Направление мяча в ворота соперника с целью их поражения. Регистрируются точные удары (в створ ворот), удары мимо (в том числе удары в штангу и перекладины), а также удары, перехваченные соперником.

**Подготовительная передача**

Пас ближайшему партнеру, не развивающий атаку. Цель подготовительной передачи - только контроль мяча.

**Конструктивная передача**

Пас партнеру, находящемуся в более удобном положении для развития атаки. Конструктивная передача развивает атаку, часто она сокращает («отрезает») количество игроков команды-соперника, принимающих участие в отборе. Конструктивная передача может быть сделана и вперед, и назад, и поперек.

**Ключевая (острая) передача**

Пас партнеру в голевое положение (выход один на один, положение перед пустыми воротами и так далее), а также пас партнеру, «отрезающий» целую линию обороны соперника (3 и более футболиста), в активной фазе атаки.

**Подбор**

Овладение мячом без борьбы после единоборства, неудачной обработки мяча или неточной передачи соперника.

**Перехват**

Овладение мячом после точной направленной передачи или удара соперника. В отличие от подбора, перехват - активное действие, прерывающее атаку соперника. Как правило, перехватываются либо точные удары, либо точные конструктивные передачи.

**Единоборства**

Все виды борьбы футболистов на поле. Единоборства не регистрируются дополнительно, это сводный (суммарный) показатель, включающий в себя борьбу за нейтральные мячи, борьбу за нейтральные мячи в воздухе, обводки, отборы и потери мяча при отборах соперника.

**Единоборство вверх**

Борьба двух соперников за мяч, находящийся выше уровня плеча.

**Обводка**

Активное действие игрока, владеющего мячом, попытка пройти соперника с помощью дриблинга. При удачной обводке сопернику регистрируется неудачный отбор мяча и наоборот.

**Потеря мяча в борьбе**

Активное действие игрока, пытающегося отобрать мяч у игрока, им владеющим (оппоненту в таком случае регистрируется потеря мяча при отборе); также отбором называется противодействие обводке соперника.

**Вынос мяча**

Целенаправленный безадресный посыл мяча, часто - за пределы игрового поля.

**Ведение мяча**

Направленное движение футболиста с мячом (не менее 3-х касаний мяча).

**Неудачный прием (неудачная обработка) мяча**

Потеря мяча без борьбы с соперником в результате технического брака игрока.

**Игра на выходе вратаря**

Перехват вратарем передачи соперника или борьба с соперником

**Овладение мячом**

Действие игрока (перехват, подбор, выигранное единоборство), с которого завершается владение мячом соперника и открывается возможность для его команды проведения быстрой атаки

**Потеря мяча**

Действие игрока (неточная передача, проигранное единоборство и т.д.), на котором завершается владение мячом его команды. Если владение мячом завершается фолом соперника или нанесенным ударом по воротам, потеря не регистрируется.

**Скорость атакующих действий**

Количество атакующих действий команды в минуту владения мячом

**Скорость точных передач**

Количество точных передач команды в минуту владения мячом

**Индекс насыщенности борьбы**

количество единоборств и перехватов обороняющей команды в минуту владения мячом соперника

**ТТД**

В параметр общее количество ТТД входят все виды передач, единоборств, перехваты, подборы, ведения мяча и неудачные обработки мяча, а также удары по воротам, отбитые удары и пропущенные голы