



Тур 4, Украина. Премьер-Лига, 2018-2019

Черноморец Одесса 1:0 Десна Чернигов
Карпаты Львов 0:1 Заря Луганск
Шахтер Донецк 4:1 Ворскла
Александрия 1:0 Арсенал Киев
Олимпик Донецк 1:1 Львов

	↓	В ср. за сезон
1 Шахтер Донецк	279	264
2 Заря Луганск	235	229
3 Александрия	234	230
4 Львов	226	215
5 Олимпик	219	214
6 Ворскла	212	214
7 Карпаты Львов	209	215
8 Арсенал	202	211
9 Черноморец	202	206
10 Десна Чернигов	187	212
В СРЕДНЕМ	220	221

Голевые моменты / реализованные

	↓		В ср. за сезон
1 Шахтер Донецк	11 / 5	45%	8 / 2.7 35%
2 Заря Луганск	7 / 1	14%	4.4 / 1.1 26%
3 Александрия	7 / 1	14%	6 / 1.3 23%
4 Львов	4 / 1	25%	4.4 / 1 23%
5 Ворскла	3 / 1	33%	2.7 / 0.4 16%
6 Олимпик	2 / 1	50%	2.7 / 1.1 42%
7 Карпаты Львов	2 / -	0%	3.9 / 1.1 30%
8 Арсенал	2 / -	0%	2.9 / 0.6 20%
9 Черноморец	1 / 1	100%	2.3 / 1 44%
10 Десна Чернигов	-		3.7 / 1 27%
В СРЕДНЕМ	3.9 / 1.1	28%	4 / 1.1 28%

Удары / в створ

	↓		В ср. за сезон	мимо	в штангу / перекладку	перехваченные	из штрафной / в створ
1 Шахтер Донецк	21 / 8	38%	16 / 6 36%	3	1	9	12 / 7
2 Заря Луганск	20 / 8	40%	14 / 5 37%	8	-	4	8 / 4
3 Александрия	12 / 4	33%	11 / 3.9 34%	6	-	2	8 / 3
4 Львов	12 / 3	25%	9 / 4 44%	6	-	3	9 / 2
5 Карпаты Львов	12 / 3	25%	12 / 4.6 38%	5	-	4	4 / 2
6 Черноморец	10 / 3	30%	8 / 3.6 43%	4	1	2	3 / 2
7 Ворскла	7 / 3	43%	12 / 4.1 35%	2	-	2	5 / 3
8 Олимпик	5 / 3	60%	9 / 3.3 36%	-	-	2	1 / 1
9 Арсенал	5 / -	0%	10 / 2.6 25%	5	-	-	2 / 0
10 Десна Чернигов	5 / -	0%	10 / 2.7 26%	3	-	2	-
В СРЕДНЕМ	11 / 3.5	32%	11 / 3.9 35%	4.2	0.2	3	5 / 2.4

ТТД / Удачные

	↓		В ср. за сезон
1 Шахтер Донецк	930 / 758	82%	972 / 808 83%
2 Олимпик	910 / 708	78%	785 / 586 75%
3 Десна Чернигов	892 / 703	79%	777 / 598 77%
4 Александрия	836 / 627	75%	729 / 541 74%
5 Заря Луганск	792 / 585	74%	855 / 646 76%
6 Арсенал	770 / 570	74%	733 / 546 74%
7 Карпаты Львов	758 / 564	74%	764 / 585 77%
8 Львов	705 / 510	72%	657 / 479 73%
9 Черноморец	668 / 502	75%	652 / 470 72%
10 Ворскла	636 / 460	72%	814 / 610 75%
В СРЕДНЕМ	790 / 599	76%	774 / 587 76%

Угловые

	↓	В ср. за сезон
1 Шахтер Донецк	11	8
2 Десна Чернигов	7	6
3 Олимпик	6	5
4 Карпаты Львов	6	5
5 Александрия	5	4.7
6 Заря Луганск	5	6
7 Львов	4	4.1
8 Черноморец	4	5
9 Арсенал	1	3.1
10 Ворскла	1	4.6
В СРЕДНЕМ	5	5

Офсайды

	↓	В ср. за сезон
1 Ворскла	5	2.1
2 Шахтер Донецк	3	1.1
3 Олимпик	3	2.4
4 Александрия	2	1.1
5 Десна Чернигов	1	2.1
6 Карпаты Львов	1	1.1
7 Заря Луганск	1	1.6
8 Львов	1	1
9 Черноморец	1	1.4
10 Арсенал	-	1
В СРЕДНЕМ	1.8	1.5

Фолы / на своей половине

	↓	В ср. за сезон	Желтые карточки	Красные карточки
1 Ворскла	21 / 10	19 / 9	2	-
2 Арсенал	21 / 11	17 / 9	3	-
3 Львов	18 / 7	15 / 7	-	1
4 Олимпик	15 / 5	14 / 6	3	-
5 Десна Чернигов	15 / 8	15 / 7	-	-
6 Заря Луганск	14 / 6	16 / 7	3	-
7 Александрия	12 / 6	14 / 6	4	-
8 Карпаты Львов	12 / 10	17 / 10	2	-
9 Черноморец	8 / 2	15 / 8	-	-
10 Шахтер Донецк	7 / 1	14 / 5	1	-
В СРЕДНЕМ	14 / 7	14 / 7	1.8	0.1


Владение мячом

	↓		В ср. за сезон	Владение мячом, количество	Ср. длительность владений	Владение мячом менее 5 сек, количество	Владение мячом от 5 до 15 сек, количество	Владение мячом от 15 до 45 сек, количество	Владение мячом более 45 сек, количество
1 Шахтер Донецк	35:19	67.7%	35:22 68%	111	:19.1	23	43	32	13
2 Десна Чернигов	33:30	61.5%	26:48 50%	108	:18.6	23	44	31	10
3 Олимпик	28:05	59%	24:41 49%	103	:16.4	32	36	26	9
4 Александрия	25:48	53.3%	23:41 46%	126	:12.3	50	39	35	2
5 Карпаты Львов	23:15	50.3%	26:11 53%	123	:11.3	47	41	32	3
6 Заря Луганск	22:57	49.7%	26:45 53%	126	:10.9	46	51	27	2
7 Арсенал	22:39	46.8%	22:27 44%	110	:12.4	33	50	23	4
8 Черноморец	20:58	38.5%	19:45 41%	107	:11.8	39	48	15	5
9 Львов	19:30	41%	18:56 39%	115	:10.2	49	41	24	1
10 Ворскла	16:51	32.3%	24:49 52%	92	:11	31	39	20	2
В СРЕДНЕМ	24:53	50.01%	24:56 49%	112	:13.3	37	43	27	5

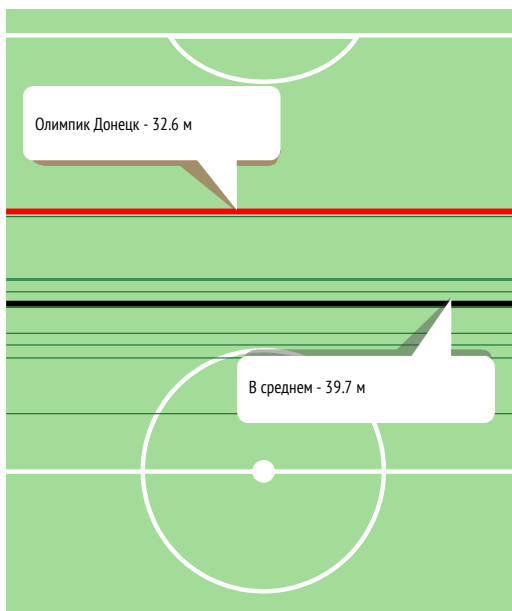

Владения мячом - количество продвижений

	↓	входы на половину соперника	входы в последнюю четверть	входы в штрафную
1 Александрия	126	73 58%	47 37%	16 13%
2 Заря Луганск	126	73 58%	46 37%	11 9%
3 Карпаты Львов	123	62 50%	34 28%	9 7%
4 Львов	115	60 52%	30 26%	8 7%
5 Шахтер Донецк	111	83 75%	64 58%	29 26%
6 Арсенал	110	58 53%	31 28%	7 6%
7 Десна Чернигов	108	73 68%	46 43%	11 10%
8 Черноморец	107	55 51%	29 27%	8 7%
9 Олимпик	103	71 69%	45 44%	14 14%
10 Ворскла	92	37 40%	21 23%	7 8%
В СРЕДНЕМ	112	65 58%	39 35%	12 11%


Потери мяча / на своей половине

	↓	дистанция, м*
1 Арсенал	72 / 13	40
2 Заря Луганск	65 / 13	38.8
3 Карпаты Львов	65 / 12	42
4 Олимпик	61 / 4	32.6
5 Ворскла	61 / 18	48.2
6 Александрия	60 / 9	37.9
7 Шахтер Донецк	60 / 5	33
8 Черноморец	57 / 12	42.9
9 Десна Чернигов	56 / 8	37.8
10 Львов	55 / 13	43.9
В СРЕДНЕМ	61 / 11	39.7

* - среднее расстояние до ворот соперника при потерях мяча


Среднее расстояние до ворот соперника при потерях мяча

Овладения мячом / на чужой половине

	↓	дистанция, м*
1 Александрия	65 / 11	74
2 Заря Луганск	62 / 11	73.5
3 Карпаты Львов	60 / 12	78.3
4 Арсенал	53 / 7	79.9
5 Десна Чернигов	52 / 12	71.4
6 Ворскла	50 / 4	80.4
7 Черноморец	49 / 7	78.2
8 Шахтер Донецк	49 / 14	68.9
9 Олимпик	49 / 13	71.7
10 Львов	47 / 3	81.5
В СРЕДНЕМ	54 / 9	75.8

* - среднее расстояние до ворот соперника при овладениях


Среднее расстояние до ворот соперника при овладениях



Атаки

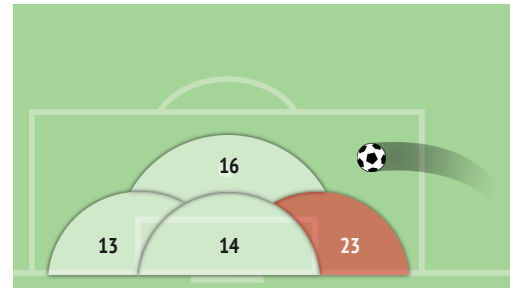
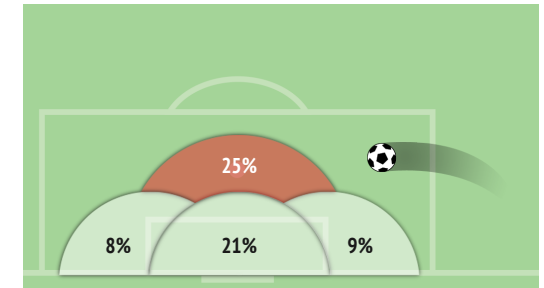
		АТАКИ			ПОЗИЦИОННЫЕ			БЫСТРЫЕ			СО СТАНДАРТОВ		
		с ударами	Голы	всего	с ударами	Голы	всего	с ударами	Голы	всего	с ударами	Голы	всего
1	Шахтер Донецк	110	19 17%	4	75	7 9%	1	16	5 31%	2	19	7 37%	1
2	Заря Луганск	106	18 17%	1	65	10 15%	1	23	2 9%	-	18	6 33%	-
3	Александрия	105	12 11%	1	70	6 9%	-	21	2 10%	-	14	4 29%	1
4	Олимпик	99	4 4%	1	70	3 4.3%	1	18	1 6%	-	11	-	-
5	Карпаты Львов	97	11 11%	-	66	3 4.5%	-	19	3 16%	-	12	5 42%	-
6	Львов	96	11 11%	1	69	4 6%	-	16	2 13%	-	11	5 45%	1
7	Арсенал	93	5 5%	-	75	4 5%	-	16	1 6%	-	2	-	-
8	Десна Чернигов	89	5 6%	-	66	3 4.5%	-	10	1 10%	-	13	1 8%	-
9	Черноморец	82	9 11%	1	57	6 11%	-	14	1 7%	-	11	2 18%	1
10	Ворскла	66	7 11%	1	46	3 7%	-	18	3 17%	-	2	1 50%	1
В СРЕДНЕМ		94	10 11%	1	66	4.9 7%	0.3	17	2.1 12%	0.2	11	3.1 27%	0.5


Фланги атак

		СЛЕВА			ЧЕРЕЗ ЦЕНТР			СПРАВА		
		всего	с ударами	Голы	всего	с ударами	Голы	всего	с ударами	Голы
1	Шахтер Донецк	38	3 8%	2	31	7 23%	1	22	2 9%	-
2	Заря Луганск	39	4 10%	1	16	5 31%	-	33	3 9%	-
3	Александрия	45	3 7%	-	17	1 6%	-	29	4 14%	-
4	Олимпик	36	2 6%	1	20	2 10%	-	32	-	-
5	Карпаты Львов	29	2 7%	-	12	1 8%	-	44	3 7%	-
6	Львов	25	2 8%	-	14	1 7%	-	46	3 7%	-
7	Арсенал	29	2 7%	-	27	2 7%	-	35	1 2.9%	-
8	Десна Чернигов	27	2 7%	-	14	2 14%	-	35	-	-
9	Черноморец	21	1 4.8%	-	16	2 13%	-	34	4 12%	-
10	Ворскла	26	2 8%	-	11	3 27%	-	27	1 3.7%	-
В СРЕДНЕМ		32	2.3 7%	0.4	18	2.6 15%	0.1	34	2.1 6%	-


Зоны подачи со стандартов / с ударами

		↓	На ближнюю штангу		На вратаря		На дальнюю штангу		На 11 метров	
			с ударами	Голы	с ударами	Голы	с ударами	Голы	с ударами	Голы
1	Шахтер Донецк	11 / - 0%	5 / 0 0%	2 / 0 0%	-	4 / 0 0%				
2	Заря Луганск	10 / 3 30%	2 / 2 100%	4 / 0 0%	2 / 0 0%	2 / 1 50%				
3	Александрия	10 / 2 20%	3 / 0 0%	1 / 1 100%	4 / 0 0%	2 / 1 50%				
4	Десна Чернигов	9 / - 0%	6 / 0 0%	-	2 / 0 0%	1 / 0 0%				
5	Карпаты Львов	8 / 2 25%	1 / 0 0%	5 / 2 40%	-	2 / 0 0%				
6	Олимпик	5 / - 0%	2 / 0 0%	1 / 0 0%	2 / 0 0%	-				
7	Львов	5 / 1 20%	2 / 0 0%	-	3 / 1 33%	-				
8	Черноморец	5 / 1 20%	1 / 0 0%	1 / 0 0%	-	3 / 1 33%				
9	Ворскла	2 / 1 50%	-	-	-	2 / 1 50%				
10	Арсенал	1 / - 0%	1 / 0 0%	-	-	-				
В СРЕДНЕМ		7 / 1 15%	2.3 / 0.2 9%	1.4 / 0.3 21%	1.3 / 0.1 8%	1.6 / 0.4 25%				

Зоны подачи со стандартов - количество

Зоны подачи со стандартов - Эффективность




Передачи

		↓	В ср. за сезон		Передачи подготовительные точные		Конструктивные / точные		острые / точные		
1	Шахтер Донецк	590 / 510	86%	660 / 586	89%	162 / 161	99%	394 / 328	83%	34 / 21	62%
2	Десна Чернигов	593 / 492	83%	462 / 378	82%	187 / 187	100%	403 / 304	75%	3 / 1	33%
3	Олимпик	557 / 463	83%	437 / 353	81%	142 / 142	100%	401 / 315	79%	14 / 6	43%
4	Александрия	469 / 379	81%	392 / 309	79%	138 / 138	100%	323 / 236	73%	8 / 5	63%
5	Арсенал	421 / 336	80%	399 / 317	80%	109 / 108	99%	308 / 226	73%	4 / 2	50%
6	Заря Луганск	410 / 327	80%	486 / 390	80%	72 / 72	100%	325 / 249	77%	13 / 6	46%
7	Карпаты Львов	373 / 296	79%	432 / 359	83%	99 / 98	99%	269 / 196	73%	5 / 2	40%
8	Черноморец	358 / 287	80%	326 / 245	75%	78 / 77	99%	276 / 208	75%	4 / 2	50%
9	Львов	352 / 273	78%	332 / 255	77%	95 / 94	99%	248 / 172	69%	9 / 7	78%
10	Ворскла	324 / 257	79%	467 / 376	81%	73 / 73	100%	240 / 181	75%	11 / 3	27%
В СРЕДНЕМ		445 / 362	81%	439 / 357	81%	116 / 115	100%	319 / 242	76%	11 / 6	52%



Длина передач

		↓	короткие / точные		средние / точные		длинные / точные	
1	Карпаты Львов	20.9	90 / 71	79%	238 / 197	83%	45 / 28	62%
2	Александрия	20.6	99 / 80	81%	330 / 274	83%	40 / 25	63%
3	Львов	20.6	79 / 61	77%	238 / 188	79%	35 / 24	69%
4	Арсенал	19.4	115 / 89	77%	267 / 220	82%	39 / 27	69%
5	Десна Чернигов	19.3	159 / 133	84%	385 / 330	86%	49 / 29	59%
6	Ворскла	19.2	83 / 73	88%	210 / 167	80%	31 / 17	55%
7	Черноморец	18.8	127 / 108	85%	201 / 161	80%	30 / 18	60%
8	Заря Луганск	18.5	118 / 95	81%	260 / 213	82%	32 / 19	59%
9	Олимпик	17.7	139 / 110	79%	400 / 344	86%	18 / 9	50%
10	Шахтер Донецк	17.2	160 / 147	92%	410 / 348	85%	20 / 15	75%
В СРЕДНЕМ		19.2	117 / 97	83%	294 / 244	83%	34 / 21	62%



Передачи в штрафную

		↓	В ср. за сезон		
1	Шахтер Донецк	50 / 24	48%	40 / 21	52%
2	Олимпик	37 / 17	46%	30 / 12	40%
3	Львов	23 / 16	70%	20 / 9	46%
4	Александрия	29 / 13	45%	29 / 14	50%
5	Десна Чернигов	40 / 11	28%	33 / 12	38%
6	Арсенал	26 / 9	35%	25 / 10	39%
7	Черноморец	23 / 9	39%	23 / 10	44%
8	Заря Луганск	34 / 8	24%	33 / 15	44%
9	Карпаты Львов	20 / 7	35%	23 / 10	43%
10	Ворскла	11 / 4	36%	29 / 11	39%
В СРЕДНЕМ		29 / 12	40%	29 / 12	



Навесы

		↓	
1	Арсенал	19 / 5	26%
2	Десна Чернигов	17 / 3	18%
3	Шахтер Донецк	15 / 3	20%
4	Александрия	14 / 2	14%
5	Карпаты Львов	10 / 2	20%
6	Заря Луганск	8 / 2	25%
7	Ворскла	7 / 2	29%
8	Львов	6 / 2	33%
9	Олимпик	14 / 1	7%
10	Черноморец	9 / 1	11%
В СРЕДНЕМ		12 / 2.3	19%



Скорость точных передач*

		↓	В ср. за сезон	
1	Олимпик	16.5	14.3	
2	Ворскла	15.3	15.1	
3	Арсенал	14.8	14.1	
4	Десна Чернигов	14.7	14	
5	Александрия	14.7	12.9	
6	Шахтер Донецк	14.4	16.6	
7	Заря Луганск	14.3	14.6	
8	Львов	14	13.2	
9	Черноморец	13.7	12.3	
10	Карпаты Львов	12.7	13.6	
В СРЕДНЕМ		14.5	14.1	



Передачи острые

		↓	В ср. за сезон		
1	Шахтер Донецк	34 / 21	62%	28 / 16	56%
2	Олимпик	14 / 6	43%	10 / 4.9	49%
3	Заря Луганск	13 / 6	46%	11 / 4.6	43%
4	Ворскла	11 / 3	27%	7 / 2.9	38%
5	Львов	9 / 7	78%	7 / 3.9	57%
6	Александрия	8 / 5	63%	10 / 7	65%
7	Карпаты Львов	5 / 2	40%	7 / 4.4	61%
8	Арсенал	4 / 2	50%	6 / 3	47%
9	Черноморец	4 / 2	50%	3.9 / 2	52%
10	Десна Чернигов	3 / 1	33%	12 / 6	53%
В СРЕДНЕМ		11 / 6	52%	10 / 5	53%

* - количество точных передач в минуту владения мячом



Единоборства

		↓	В ср. за сезон
1	Шахтер Донецк	156 / 90 58%	143 / 75 52%
2	Десна Чернигов	155 / 80 52%	156 / 78 50%
3	Львов	183 / 93 51%	164 / 83 51%
4	Карпаты Львов	193 / 98 51%	167 / 79 48%
5	Арсенал	197 / 100 51%	173 / 89 51%
6	Олимпик	183 / 90 49%	176 / 83 47%
7	Заря Луганск	193 / 95 49%	186 / 96 51%
8	Александрия	197 / 97 49%	172 / 84 49%
9	Черноморец	155 / 75 48%	172 / 87 50%
10	Ворскла	156 / 66 42%	182 / 92 51%
В СРЕДНЕМ		177 / 88 50%	169 / 85 50%



Единоборства в обороне

		↓	В ср. за сезон
1	Львов	83 / 58 70%	84 / 50 59%
2	Шахтер Донецк	68 / 45 66%	63 / 37 59%
3	Олимпик	100 / 65 65%	85 / 45 53%
4	Десна Чернигов	85 / 51 60%	83 / 46 56%
5	Черноморец	70 / 41 59%	85 / 48 57%
6	Арсенал	107 / 59 55%	95 / 54 57%
7	Александрия	90 / 49 54%	84 / 46 55%
8	Карпаты Львов	92 / 46 50%	76 / 42 54%
9	Ворскла	88 / 43 49%	92 / 48 52%
10	Заря Луганск	101 / 49 49%	93 / 53 57%
В СРЕДНЕМ		88 / 51 57%	84 / 47 56%



Единоборства в атаке

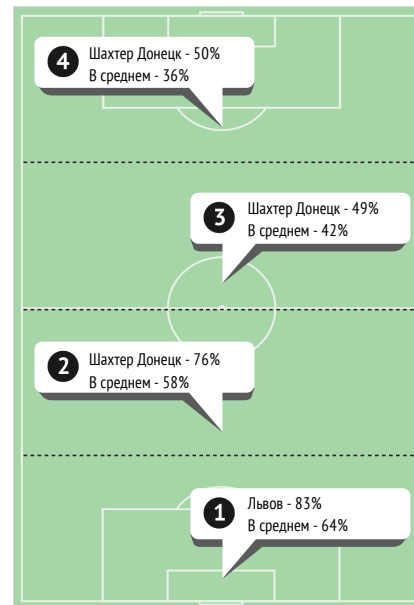
		↓	В ср. за сезон
1	Карпаты Львов	101 / 52 51%	90 / 38 42%
2	Шахтер Донецк	88 / 45 51%	80 / 37 47%
3	Заря Луганск	92 / 46 50%	93 / 42 46%
4	Арсенал	90 / 41 46%	78 / 34 44%
5	Александрия	107 / 48 45%	88 / 38 43%
6	Десна Чернигов	70 / 29 41%	73 / 32 44%
7	Черноморец	85 / 34 40%	88 / 39 44%
8	Львов	100 / 35 35%	80 / 34 42%
9	Ворскла	68 / 23 34%	90 / 44 49%
10	Олимпик	83 / 25 30%	91 / 38 41%
В СРЕДНЕМ		88 / 38 43%	85 / 38 44%



Единоборства в зонах

	1-я четверть	2-я четверть	3-я четверть	4-я четверть	
1	Шахтер Донецк	15 / 11 73%	34 / 26 76%	57 / 28 49%	50 / 25 50%
2	Десна Чернигов	27 / 21 78%	55 / 31 56%	39 / 16 41%	34 / 12 35%
3	Карпаты Львов	21 / 12 57%	73 / 39 53%	68 / 33 49%	31 / 14 45%
4	Арсенал	51 / 32 63%	57 / 32 56%	61 / 26 43%	28 / 10 36%
5	Львов	35 / 29 83%	61 / 35 57%	61 / 20 33%	26 / 9 35%
6	Заря Луганск	31 / 17 55%	68 / 35 51%	73 / 34 47%	21 / 9 43%
7	Александрия	28 / 18 64%	61 / 35 57%	57 / 25 44%	51 / 19 37%
8	Олимпик	26 / 17 65%	61 / 41 67%	61 / 26 43%	35 / 6 17%
9	Черноморец	34 / 22 65%	39 / 23 59%	55 / 24 44%	27 / 6 22%
10	Ворскла	50 / 25 50%	57 / 29 51%	34 / 8 24%	15 / 4 27%
В СРЕДНЕМ		32 / 20 64%	57 / 33 58%	57 / 24 42%	32 / 11 36%

Диаграмма: Единоборства в зонах



Индекс насыщенности борьбы*

		↓	В ср. за сезон
1	Олимпик	12.4	9.7
2	Заря Луганск	11.2	10.6
3	Александрия	11	8.6
4	Карпаты Львов	10.5	8.7
5	Шахтер Донецк	9.8	10
6	Арсенал	9.8	8.7
7	Десна Чернигов	9.7	8.1
8	Львов	8.2	7.8
9	Ворскла	7	10.8
10	Черноморец	6.5	8.2
В СРЕДНЕМ		9.6	9.1

* - количество единоборств и перехватов обороняющей команды в минуту владения мячом соперника



Единоборства сверху

		↓	В ср. за сезон
1	Шахтер Донецк	30 / 20 67%	29 / 17 59%
2	Заря Луганск	54 / 33 61%	64 / 34 53%
3	Десна Чернигов	49 / 27 55%	46 / 23 51%
4	Олимпик	60 / 31 52%	61 / 31 51%
5	Александрия	70 / 36 51%	61 / 30 50%
6	Арсенал	70 / 34 49%	48 / 24 49%
7	Львов	60 / 29 48%	54 / 26 48%
8	Черноморец	49 / 22 45%	59 / 28 48%
9	Карпаты Львов	54 / 21 39%	44 / 19 42%
10	Ворскла	30 / 10 33%	65 / 32 49%
В СРЕДНЕМ		53 / 26 50%	53 / 26 50%



Единоборства внизу

		↓	В ср. за сезон
1	Шахтер Донецк	126 / 70 56%	114 / 58 51%
2	Карпаты Львов	139 / 77 55%	123 / 61 49%
3	Львов	123 / 64 52%	110 / 57 52%
4	Арсенал	127 / 66 52%	125 / 65 52%
5	Десна Чернигов	106 / 53 50%	110 / 55 50%
6	Черноморец	106 / 53 50%	113 / 59 52%
7	Александрия	127 / 61 48%	111 / 54 49%
8	Олимпик	123 / 59 48%	115 / 51 45%
9	Заря Луганск	139 / 62 45%	122 / 62 51%
10	Ворскла	126 / 56 44%	118 / 61 51%
В СРЕДНЕМ		124 / 62 50%	116 / 58 50%



Прессинг на чужой половине / удачный

		↓	В ср. за сезон
1	Заря Луганск	2 / - 0%	1.3 / 0.3 22%
2	Александрия	1 / - 0%	0.7 / 0.1 20%
3	Шахтер Донецк	1 / - 0%	1.1 / 0.4 38%
4	Олимпик	1 / - 0%	1.4 / 0.6 40%
5	Карпаты Львов	-	0.7 / 0.3 40%
6	Львов	-	1.3 / 0.4 33%
7	Арсенал	-	1.9 / 0 0%
8	Десна Чернигов	-	0.9 / 0.4 50%
9	Черноморец	-	0.3 / 0.1 50%
10	Ворскла	-	1.6 / 0.9 55%
В СРЕДНЕМ		0.5 / - 0%	1.1 / 0.4 32%



Обводки

		↓	В ср. за сезон
1	Карпаты Львов	42 / 29 69%	37 / 20 55%
2	Шахтер Донецк	40 / 24 60%	35 / 20 56%
3	Заря Луганск	28 / 17 61%	25 / 14 56%
4	Львов	32 / 16 50%	23 / 13 55%
5	Александрия	29 / 12 41%	24 / 13 55%
6	Черноморец	28 / 10 36%	23 / 11 46%
7	Арсенал	22 / 9 41%	21 / 11 52%
8	Олимпик	22 / 8 36%	27 / 13 49%
9	Десна Чернигов	21 / 8 38%	23 / 13 57%
10	Ворскла	15 / 4 27%	22 / 13 58%
В СРЕДНЕМ		28 / 14 49%	26 / 14 54%



Отборы

		↓	В ср. за сезон
1	Ворскла	54 / 30 56%	37 / 20 55%
2	Арсенал	37 / 25 68%	42 / 26 61%
3	Заря Луганск	51 / 22 43%	36 / 20 56%
4	Карпаты Львов	39 / 22 56%	30 / 17 57%
5	Олимпик	37 / 21 57%	35 / 17 48%
6	Десна Чернигов	30 / 20 67%	34 / 20 59%
7	Александрия	28 / 19 68%	31 / 16 51%
8	Львов	26 / 18 69%	30 / 19 64%
9	Черноморец	26 / 18 69%	32 / 22 67%
10	Шахтер Донецк	22 / 18 82%	26 / 16 62%
В СРЕДНЕМ		35 / 21 61%	33 / 19 58%



Перехваты / на чужой половине

		↓	В ср. за сезон
1	Черноморец	66 / 9 54 / 9	54 / 9
2	Ворскла	59 / 3 44 / 8	44 / 8
3	Карпаты Львов	56 / 12 45 / 7	45 / 7
4	Львов	56 / 12 54 / 11	54 / 11
5	Александрия	53 / 11 52 / 9	52 / 9
6	Заря Луганск	48 / 10 55 / 14	55 / 14
7	Олимпик	47 / 14 49 / 10	49 / 10
8	Арсенал	44 / 13 50 / 12	50 / 12
9	Десна Чернигов	42 / 10 49 / 9	49 / 9
10	Шахтер Донецк	30 / 11 35 / 13	35 / 13
В СРЕДНЕМ		50 / 11 49 / 10	49 / 10



Подборы / на чужой половине

		↓	В ср. за сезон
1	Олимпик	70 / 30 65 / 23	65 / 23
2	Заря Луганск	66 / 20 68 / 23	68 / 23
3	Александрия	64 / 28 64 / 20	64 / 20
4	Шахтер Донецк	63 / 32 52 / 25	52 / 25
5	Карпаты Львов	62 / 22 58 / 21	58 / 21
6	Десна Чернигов	61 / 24 57 / 18	57 / 18
7	Арсенал	60 / 21 59 / 21	59 / 21
8	Львов	58 / 12 56 / 14	56 / 14
9	Черноморец	55 / 22 59 / 20	59 / 20
10	Ворскла	53 / 8 64 / 24	64 / 24
В СРЕДНЕМ		61 / 22 60 / 21	60 / 21

InStat Index

		↓	В ср. за сезон
1	Степаненко, Шахтер Донецк	345	251
2	Исмаили, Шахтер Донецк	343	314
3	Тайсон, Шахтер Донецк	331	290
4	Марлос, Шахтер Донецк	329	305
5	Ракицкий, Шахтер Донецк	309	286
6	Хочолава, Шахтер Донецк	304	272
7	Жуниор Мораес, Шахтер Дон	287	303
8	Адамюк, Львов	286	231
9	Цуриков, Александрия	284	243
10	Кравченко, Олимпик	282	261
11	Махарадзе, Заря Луганск	273	238
12	Алан Патрик, Шахтер Донецк	266	270
13	Шарпар, Ворскла	266	241
14	Е.Пасич, Олимпик	265	197
15	Харатин, Заря Луганск	264	241
16	Воронин, Львов	264	224
17	Гришко, Олимпик	263	228
18	Рафаэль Ратао, Заря Луган	258	202
19	Пятов, Шахтер Донецк	255	262
20	Панькив, Александрия	253	252

Голевые моменты / реализованные

		↓	В ср. за сезон
1	Жуниор Мораес, Шахтер Дон	4 / 2	2.9 / 1.1
2	Степаненко, Шахтер Донецк	2 / 1	0.5 / 0.3
3	Харатин, Заря Луганск	2 / 1	0.8 / 0.2
4	Цуриков, Александрия	2 / 1	0.4 / 0.3
5	Шарпар, Ворскла	1 / 1	0.8 / 0.2
6	Адамюк, Львов	1 / 1	0.3 / 0.1
7	Е.Пасич, Олимпик	1 / 1	0.2 / 0.2
8	Хочолава, Шахтер Донецк	1 / 1	0.1 / 0.1
9	Марлос, Шахтер Донецк	1 / 1	1 / 0.6
10	Смирнов, Черноморец	1 / 1	0.3 / 0.1
11	Волошинович, Львов	2 / -	0.7 / 0
12	Рафаэль Ратао, Заря Луган	2 / -	1.9 / 0.5
13	Швед, Карпаты Львов	1 / -	1.1 / 0.6
14	Полярус, Александрия	1 / -	0.5 / 0
15	Исмаили, Шахтер Донецк	1 / -	0.4 / 0.2
16	Запорожан, Александрия	1 / -	0.1 / 0
17	Алексеев, Арсенал	1 / -	0.8 / 0
18	Морес Да Круз, Ворскла	1 / -	1 / 0.3
19	da Silva, Львов	1 / -	0.5 / 0
20	Йебли, Арсенал	1 / -	1 / 0

Голевые моменты создал

		↓	В ср. за сезон
1	Жуниор Мораес, Шахтер Дон	3	1.2
2	Марлос, Шахтер Донецк	3	2.1
3	Алан Патрик, Шахтер Донецк	3	0.5
4	Тайсон, Шахтер Донецк	3	2
5	Йебли, Арсенал	2	1.5
6	Караваев, Заря Луганск	2	1.1
7	Шендрик, Александрия	2	0.4
8	Исмаили, Шахтер Донецк	2	0.8
9	Кочергин, Заря Луганск	2	1.1
10	Воронин, Львов	2	0.5
11	Гуцуляк, Карпаты Львов	1	0.6
12	Силась, Заря Луганск	1	0.3
13	Грицюк, Александрия	1	1.5
14	Ковалец, Александрия	1	2.4
15	Каленчук, Львов	1	0.1
16	Габелок, Ворскла	1	1.7
17	Степаненко, Шахтер Донецк	1	0.2
18	Задерака, Александрия	1	0.4
19	Детярев, Олимпик	1	0.3
20	Приймак, Заря Луганск	1	0.9

ТТД

		↓	В ср. за сезон
1	Кравченко, Олимпик	119 / 106	89% 78 / 65 84%
2	Гришко, Олимпик	115 / 102	89% 74 / 65 89%
3	Гитченко, Десна Чернигов	105 / 98	93% 75 / 66 88%
4	Д.Фаворов, Десна Чернигов	111 / 92	83% 78 / 57 74%
5	Вакуленко, Олимпик	113 / 88	78% 82 / 61 75%
6	Тайсон, Шахтер Донецк	112 / 88	79% 99 / 81 82%
7	Марлос, Шахтер Донецк	107 / 88	82% 102 / 81 79%
8	Хочолава, Шахтер Донецк	94 / 88	94% 90 / 82 91%
9	Братков, Десна Чернигов	107 / 86	80% 80 / 69 86%
10	Огирия, Десна Чернигов	102 / 86	84% 77 / 66 86%
11	Ракицкий, Шахтер Донецк	96 / 84	88% 96 / 84 88%
12	Мирошниченко, Карпаты Льв	97 / 83	86% 83 / 68 82%
13	Е.Пасич, Олимпик	107 / 81	76% 87 / 71 81%
14	Степаненко, Шахтер Донецк	94 / 81	86% 96 / 81 84%
15	Йевтовски, Арсенал	95 / 78	82% 75 / 59 79%
16	Шендрик, Александрия	92 / 77	84% 65 / 54 84%
17	Тымчик, Заря Луганск	101 / 76	75% 87 / 66 75%
18	Бондаренко, Александрия	93 / 76	82% 69 / 57 82%
19	Цуриков, Александрия	92 / 74	80% 73 / 57 78%
20	Пирис, Арсенал	97 / 73	75% 76 / 62 81%

Удары / в створ

		↓	В ср. за сезон
1	Швед, Карпаты Львов	4 / 3	75% 2.6 / 1.6 63%
2	Хомченовский, Заря Луганск	5 / 2	40% 2.2 / 1 45%
3	Волошинович, Львов	5 / 2	40% 1.7 / 0.7 40%
4	Жуниор Мораес, Шахтер Дон	4 / 2	50% 3.4 / 1.8 52%
5	Степаненко, Шахтер Донецк	3 / 2	67% 1.2 / 0.5 43%
6	Рафаэль Ратао, Заря Луган	3 / 2	67% 3.1 / 1.7 54%
7	Марлос, Шахтер Донецк	3 / 1	33% 2.2 / 0.8 38%
8	Адамюк, Львов	3 / 1	33% 0.5 / 0.1 25%
9	Караваев, Заря Луганск	3 / 1	33% 1.8 / 0.8 42%
10	Харатин, Заря Луганск	2 / 1	50% 1.9 / 0.8 40%
11	Полярус, Александрия	2 / 1	50% 1.8 / 0.3 14%
12	Балашов, Олимпик	2 / 1	50% 1.8 / 0.8 44%
13	Цуриков, Александрия	2 / 1	50% 0.8 / 0.3 33%
14	Тайсон, Шахтер Донецк	2 / 1	50% 1.8 / 0.8 45%
15	Хочолава, Шахтер Донецк	2 / 1	50% 0.4 / 0.1 33%
16	Е.Пасич, Олимпик	1 / 1	100% 0.8 / 0.2 25%
17	Пердуга, Ворскла	1 / 1	100% 0.1 / 0.1 100%
18	Леднев, Заря Луганск	1 / 1	100% 2.2 / 0.8 38%
19	Морес Да Круз, Ворскла	1 / 1	100% 1.4 / 0.7 50%
20	Смирнов, Черноморец	1 / 1	100% 0.3 / 0.1 50%

Фолы

		↓	В ср. за сезон
1	Морес Да Круз, Ворскла	7	6
2	Йевтовски, Арсенал	6	3.4
3	Воронин, Львов	4	1.7
4	Нгейягала, Арсенал	3	1.5
5	Пирис, Арсенал	3	1.4
6	Ксенз, Олимпик	3	1
7	Кравченко, Ворскла	3	1.2
8	Братков, Десна Чернигов	3	1.8
9	Габелок, Ворскла	3	2.2
10	Детярев, Олимпик	3	1.7
11	Джелиц Балта, Арсенал	3	3
12	Федецкий, Карпаты Львов	3	2.1
13	Сабино Дос Сантос, Львов	3	4.3
14	Рафаэль Ратао, Заря Луган	3	1.5
15	Майа Рейс, Львов	3	1.5
16	Ребенок, Ворскла	2	1.4
17	Запорожан, Александрия	2	1
18	Приймак, Львов	2	2.1
19	Савченко, Черноморец	2	1.3
20	Мартиненко, Ворскла	2	2

Фолы на нем

		↓	В ср. за сезон
1	Вакуленко, Олимпик	5	3.6
2	Ситало, Александрия	5	2.1
3	Воронин, Львов	4	2.8
4	Степаненко, Шахтер Донецк	4	1.3
5	Савченко, Черноморец	3	1.4
6	Задерака, Александрия	3	2
7	Швед, Карпаты Львов	3	1.4
8	Пасаев, Александрия	3	1.4
9	Тайсон, Шахтер Донецк	3	2
10	Диденко, Черноморец	3	2.8
11	Жуниор Мораес, Шахтер Дон	3	2.6
12	Чорнуи, Черноморец	3	3.3
13	Романюк, Черноморец	3	2.2
14	Тымчик, Заря Луганск	3	1.5
15	Ореховский, Арсенал	3	1.7
16	Д.Фаворов, Десна Чернигов	2	1.6
17	Михайличенко, Заря Луганск	2	1.9
18	Полярус, Александрия	2	2.1
19	Ди Франко, Карпаты Львов	2	3.4
20	Исмаили, Шахтер Донецк	2	0.4



Передачи

		↓	В ср. за сезон
1	Гришко, Олимпик	87 / 78 90%	49 / 44 89%
2	Д.Фаворов, Десна Чернигов	84 / 72 86%	48 / 35 74%
3	Кравченко, Олимпик	80 / 71 89%	48 / 40 83%
4	Гитченко, Десна Чернигов	74 / 71 96%	49 / 44 89%
5	Братков, Десна Чернигов	77 / 67 87%	53 / 48 91%
6	Хочолава, Шахтер Донецк	71 / 67 94%	66 / 61 93%
7	Огирия, Десна Чернигов	71 / 62 87%	50 / 45 89%
8	Ракицкий, Шахтер Донецк	66 / 60 91%	71 / 64 89%
9	Вакуленко, Олимпик	72 / 59 82%	48 / 38 79%
10	Тайсон, Шахтер Донецк	66 / 57 86%	65 / 57 88%
11	Цуриков, Александрия	65 / 55 85%	46 / 37 81%
12	Степаненко, Шахтер Донецк	62 / 54 87%	69 / 62 89%
13	Йевтовски, Арсенал	59 / 53 90%	44 / 38 86%
14	Шендрик, Александрия	59 / 52 88%	41 / 35 86%
15	Алан Патрик, Шахтер Донецк	66 / 51 77%	94 / 85 90%
16	Марлос, Шахтер Донецк	59 / 51 86%	63 / 54 86%
17	Исмаили, Шахтер Донецк	62 / 49 79%	59 / 49 83%
18	Бондаренко, Александрия	59 / 48 81%	41 / 34 82%
19	Мостовой, Десна Чернигов	59 / 48 81%	45 / 35 77%
20	Зубейко, Олимпик	51 / 48 94%	44 / 37 84%



Передачи получил

		↓	В ср. за сезон
1	Д.Фаворов, Десна Чернигов	70	36
2	Гришко, Олимпик	69	34
3	Тайсон, Шахтер Донецк	69	66
4	Братков, Десна Чернигов	68	44
5	Вакуленко, Олимпик	67	43
6	Кравченко, Олимпик	58	33
7	Огирия, Десна Чернигов	58	39
8	Марлос, Шахтер Донецк	55	63
9	Сондей, Олимпик	54	37
10	Цуриков, Александрия	54	33
11	Гитченко, Десна Чернигов	54	35
12	Степаненко, Шахтер Донецк	53	62
13	Хочолава, Шахтер Донецк	53	51
14	Ракицкий, Шахтер Донецк	52	53
15	Йевтовски, Арсенал	50	38
16	Исмаили, Шахтер Донецк	49	46
17	Алан Патрик, Шахтер Донецк	48	79
18	Бабенко, Черноморец	48	31
19	Рафаэль Ратао, Заря Луган	43	37
20	Ореховский, Арсенал	43	41



Количество передач между двумя игроками одной команды

		↓
1	Гришко - Зубейко, Олимпик	41
2	Гитченко - Братков, Десна Чернигов	37
3	Кравченко - Гришко, Олимпик	36
4	Д.Фаворов - Гитченко, Десна Чернигов	33
5	Степаненко - Хочолава, Шахтер Донецк	31
6	Д.Фаворов - Огирия, Десна Чернигов	30
7	Цуриков - Шендрик, Александрия	29
8	Ракицкий - Хочолава, Шахтер Донецк	28
9	Тайсон - Марлос, Шахтер Донецк	24
10	Йевтовски - Ореховский, Арсенал	23
11	Мирошниченко - Мякушко, Карпаты Львов	23
12	Гришко - Вакуленко, Олимпик	23
13	Исмаили - Тайсон, Шахтер Донецк	23
14	Воронин - Парамонов, Львов	23
15	Братков - Мостовой, Десна Чернигов	22
16	Степаненко - Данченко, Шахтер Донецк	22
17	Исмаили - Ракицкий, Шахтер Донецк	22
18	Вакуленко - Кравченко, Олимпик	21
19	Е.Пасич - Кравченко, Олимпик	21
20	Тайсон - Алан Патрик, Шахтер Донецк	21

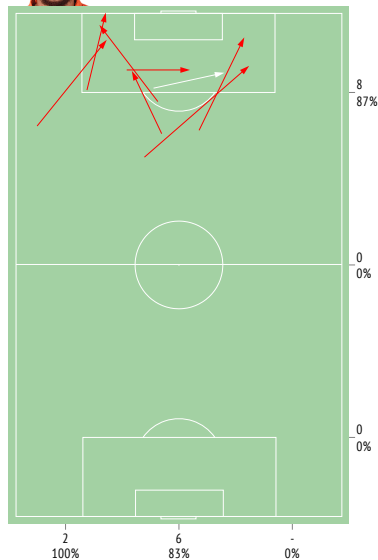


Передачи острые

		↓
1	Тайсон, Шахтер Донецк	8 / 7 88%
2	Исмаили, Шахтер Донецк	7 / 3 43%
3	Алан Патрик, Шахтер Донецк	6 / 3 50%
4	Марлос, Шахтер Донецк	3 / 3 100%
5	Ракицкий, Шахтер Донецк	4 / 2 50%
6	Караваяев, Заря Луганск	2 / 2 100%
7	Жуниор Мораес, Шахтер Дон	2 / 2 100%
8	Г.Пасич, Олимпик	2 / 2 100%
9	Каленчук, Львов	2 / 2 100%
10	Рафаэль Ратао, Заря Луган	2 / 2 100%
11	Ребенок, Ворскла	5 / 1 20%
12	Кравченко, Ворскла	2 / 1 50%
13	Йебли, Арсенал	2 / 1 50%
14	Хомченовский, Заря Луганск	2 / 1 50%
15	Банасевич, Десна Чернигов	2 / 1 50%
16	Дегтярев, Олимпик	2 / 1 50%
17	Вакуленко, Олимпик	2 / 1 50%
18	Степаненко, Шахтер Донецк	2 / 1 50%
19	Цуриков, Александрия	2 / 1 50%
20	Кравченко, Олимпик	2 / 1 50%



Передачи острые



→ точные
→ неточные



Навесы

		↓
1	Исмаили, Шахтер Донецк	7 / 3 43%
2	Задерака, Александрия	5 / 2 40%
3	Банасевич, Десна Чернигов	6 / 1 17%
4	Мякушко, Карпаты Львов	5 / 1 20%
5	Зубейко, Олимпик	4 / 1 25%
6	Чорнуи, Черноморец	4 / 1 25%
7	Дубинчак, Арсенал	4 / 1 25%
8	Мостовой, Десна Чернигов	3 / 1 33%
9	Ребенок, Ворскла	3 / 1 33%
10	Николич, Арсенал	3 / 1 33%
11	Алексеев, Арсенал	3 / 1 33%
12	Западня, Львов	2 / 1 50%
13	Михайличенко, Заря Луганск	2 / 1 50%
14	Хомченовский, Заря Луганск	2 / 1 50%
15	Семенов, Арсенал	2 / 1 50%
16	Пердуга, Ворскла	1 / 1 100%
17	Карась, Арсенал	1 / 1 100%
18	Гитченко, Десна Чернигов	1 / 1 100%
19	Варгас Кастильо, Карпаты	1 / 1 100%
20	Воронин, Львов	1 / 1 100%



Передачи в штрафную

		↓
1	Тайсон, Шахтер Донецк	10 / 7 70%
2	Грицюк, Александрия	9 / 6 67%
3	Исмаили, Шахтер Донецк	11 / 5 45%
4	Чорнуи, Черноморец	9 / 5 56%
5	Западня, Львов	8 / 5 63%
6	Алан Патрик, Шахтер Донецк	12 / 4 33%
7	Задерака, Александрия	7 / 4 57%
8	Воронин, Львов	5 / 4 80%
9	А.Фаворов, Десна Чернигов	10 / 3 30%
10	Марлос, Шахтер Донецк	8 / 3 38%
11	Е.Пасич, Олимпик	6 / 3 50%
12	Гришко, Олимпик	5 / 3 60%
13	Каленчук, Львов	4 / 3 75%
14	Кравченко, Олимпик	3 / 3 100%
15	Приймак, Львов	3 / 3 100%
16	Леднев, Заря Луганск	11 / 2 18%
17	Швед, Карпаты Львов	7 / 2 29%
18	Ребенок, Ворскла	6 / 2 33%
19	Балашов, Олимпик	5 / 2 40%
20	Хомченовский, Заря Луганск	3 / 2 67%



Единоборства

		↓	В ср. за сезон		
1	Е.Пасич, Олимпик	29 / 20	69%	17 / 11	65%
2	Джелиц Балта, Арсенал	26 / 17	65%	18 / 12	68%
3	Романюк, Черноморец	23 / 17	74%	18 / 12	65%
4	Адамюк, Львов	20 / 16	80%	14 / 9	67%
5	Тайсон, Шахтер Донецк	27 / 14	52%	16 / 7	44%
6	Кравченко, Ворскла	24 / 14	58%	19 / 10	52%
7	Лебеденко, Карпаты Львов	21 / 14	67%	17 / 10	58%
8	Довгий, Александрия	21 / 14	67%	13 / 8	58%
9	Пердуга, Ворскла	24 / 13	54%	19 / 13	68%
10	Пирис, Арсенал	24 / 13	54%	17 / 13	73%
11	Исмаили, Шахтер Донецк	22 / 13	59%	16 / 9	58%
12	Марлос, Шахтер Донецк	21 / 13	62%	18 / 8	44%
13	Бондаренко, Александрия	18 / 13	72%	14 / 9	68%
14	Кравченко, Олимпик	17 / 13	76%	13 / 10	74%
15	Гуцуляк, Карпаты Львов	30 / 12	40%	27 / 10	38%
16	Йебли, Арсенал	30 / 12	40%	28 / 9	34%
17	Ди Франко, Карпаты Львов	28 / 12	43%	18 / 10	55%
18	Хомченовский, Заря Луганск	26 / 12	46%	18 / 9	51%
19	Ситало, Александрия	24 / 12	50%	27 / 12	45%
20	Вакуленко, Олимпик	22 / 12	55%	19 / 10	53%



Единоборства в обороне

		↓	В ср. за сезон		
1	Е.Пасич, Олимпик	23 / 17	74%	11 / 8	67%
2	Адамюк, Львов	15 / 13	87%	11 / 8	70%
3	Кравченко, Олимпик	14 / 11	79%	11 / 8	73%
4	Пирис, Арсенал	19 / 10	53%	12 / 9	73%
5	Пердуга, Ворскла	17 / 10	59%	13 / 9	68%
6	Лебеденко, Карпаты Львов	15 / 10	67%	10 / 6	63%
7	Довгий, Александрия	15 / 10	67%	8 / 5	60%
8	Бондаренко, Александрия	15 / 10	67%	12 / 8	68%
9	Романюк, Черноморец	14 / 10	71%	10 / 7	69%
10	А.Фаворов, Десна Чернигов	14 / 10	71%	9 / 5	57%
11	Федецкий, Карпаты Львов	13 / 10	77%	13 / 8	64%
12	Дубинчак, Арсенал	11 / 10	91%	9 / 7	71%
13	Джелиц Балта, Арсенал	17 / 9	53%	15 / 10	64%
14	Воронин, Львов	12 / 9	75%	8 / 5	64%
15	Кравченко, Ворскла	16 / 8	50%	9 / 3.7	43%
16	Свато, Заря Луганск	15 / 8	53%	13 / 10	71%
17	Вакуленко, Олимпик	12 / 8	67%	11 / 6	57%
18	Исмаили, Шахтер Донецк	11 / 8	73%	7 / 4.5	69%
19	Николич, Арсенал	11 / 8	73%	12 / 7	64%
20	Степаненко, Шахтер Донецк	11 / 8	73%	7 / 3.6	49%



Единоборства в атаке

		↓	В ср. за сезон		
1	Тайсон, Шахтер Донецк	22 / 11	50%	12 / 5	44%
2	Йебли, Арсенал	24 / 10	42%	21 / 7	35%
3	Марлос, Шахтер Донецк	17 / 10	59%	14 / 6	44%
4	Ситало, Александрия	19 / 9	47%	22 / 10	45%
5	Гуцуляк, Карпаты Львов	21 / 8	38%	20 / 7	37%
6	Хомченовский, Заря Луганск	18 / 8	44%	11 / 6	49%
7	Швед, Карпаты Львов	15 / 8	53%	15 / 4.2	27%
8	Тымчик, Заря Луганск	12 / 8	67%	7 / 4.7	67%
9	Джелиц Балта, Арсенал	9 / 8	89%	3.3 / 2.8	85%
10	Диденко, Черноморец	18 / 7	39%	21 / 10	46%
11	Полярус, Александрия	15 / 7	47%	14 / 5	38%
12	Романюк, Черноморец	9 / 7	78%	8 / 5	60%
13	Мякушко, Карпаты Львов	16 / 6	38%	10 / 2.7	27%
14	Нгейяла, Арсенал	13 / 6	46%	11 / 3.7	33%
15	Жуниор Мораес, Шахтер Дон	11 / 6	55%	13 / 6	43%
16	Кравченко, Ворскла	8 / 6	75%	10 / 6	61%
17	Караваев, Заря Луганск	8 / 6	75%	11 / 3.9	36%
18	Мирошниченко, Карпаты Льв	6 / 6	100%	5 / 2.9	58%
19	Рафаэль Ратао, Заря Луган	22 / 5	23%	20 / 7	35%
20	Волошинович, Львов	16 / 5	31%	14 / 4.8	33%



Единоборства вверх

		↓	В ср. за сезон		
1	Е.Пасич, Олимпик	16 / 12	75%	6 / 4	63%
2	Довгий, Александрия	14 / 11	79%	8 / 6	70%
3	Адамюк, Львов	11 / 9	82%	8 / 6	68%
4	Ситало, Александрия	13 / 7	54%	15 / 6	43%
5	Степаненко, Шахтер Донецк	8 / 7	88%	4.8 / 2.5	52%
6	Гуцуляк, Карпаты Львов	17 / 6	35%	13 / 4.7	35%
7	Джелиц Балта, Арсенал	12 / 6	50%	8 / 6	75%
8	Братков, Десна Чернигов	12 / 6	50%	7 / 3.7	56%
9	Гитченко, Десна Чернигов	8 / 6	75%	6 / 4.8	83%
10	Вернидуб, Заря Луганск	6 / 6	100%	7 / 6	78%
11	Йебли, Арсенал	15 / 5	33%	11 / 3.5	30%
12	Бондаренко, Александрия	8 / 5	63%	5 / 3.9	73%
13	Кравченко, Олимпик	7 / 5	71%	6 / 6	88%
14	Прыйма, Заря Луганск	6 / 5	83%	7 / 5	75%
15	Свато, Заря Луганск	6 / 5	83%	7 / 5	74%
16	Каленчук, Львов	6 / 5	83%	2.6 / 1.7	63%
17	Романюк, Черноморец	5 / 5	100%	2.7 / 2.1	76%
18	Диденко, Черноморец	14 / 4	29%	15 / 7	49%
19	Пирис, Арсенал	9 / 4	44%	6 / 4	71%
20	Штогрин, Черноморец	8 / 4	50%	19 / 4.5	24%



Единоборства вниз

		↓	В ср. за сезон		
1	Тайсон, Шахтер Донецк	25 / 13	52%	14 / 7	47%
2	Пердуга, Ворскла	24 / 13	54%	15 / 10	67%
3	Марлос, Шахтер Донецк	21 / 13	62%	18 / 8	45%
4	Кравченко, Ворскла	18 / 12	67%	14 / 8	57%
5	Романюк, Черноморец	18 / 12	67%	16 / 10	63%
6	Мирошниченко, Карпаты Льв	13 / 12	92%	11 / 8	70%
7	Лебеденко, Карпаты Львов	17 / 11	65%	14 / 9	61%
8	Джелиц Балта, Арсенал	14 / 11	79%	10 / 6	63%
9	Исмаили, Шахтер Донецк	18 / 10	56%	13 / 7	58%
10	Вакуленко, Олимпик	16 / 10	63%	12 / 6	54%
11	Ди Франко, Карпаты Львов	22 / 9	41%	14 / 8	59%
12	Майа Рейс, Львов	16 / 9	56%	13 / 8	56%
13	Пирис, Арсенал	15 / 9	60%	12 / 9	74%
14	Воронин, Львов	13 / 9	69%	9 / 5	54%
15	Хомченовский, Заря Луганск	21 / 8	38%	13 / 7	51%
16	Волошинович, Львов	17 / 8	47%	15 / 6	39%
17	Михайличенко, Заря Луганск	17 / 8	47%	17 / 9	56%
18	Тымчик, Заря Луганск	15 / 8	53%	12 / 7	61%
19	Кисил, Десна Чернигов	14 / 8	57%	19 / 11	57%
20	Балашов, Олимпик	14 / 8	57%	14 / 7	47%

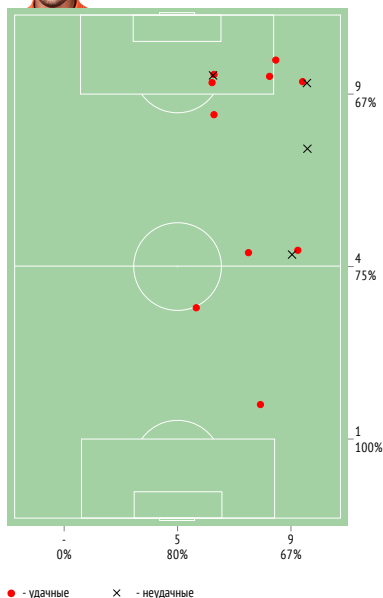


Участие в командном прессинге

		↓	В ср. за сезон		
1	Рафаэль Ратао, Заря Луган	2 / -	0%	1.5 / 0.5	33%
2	Кочергин, Заря Луганск	2 / -	0%	1.4 / 0.3	20%
3	Тайсон, Шахтер Донецк	1 / -	0%	1.3 / 0.5	38%
4	Довгий, Александрия	1 / -	0%	0.4 / 0	0%
5	Задерака, Александрия	1 / -	0%	0.6 / 0	0%
6	Грицюк, Александрия	1 / -	0%	0.4 / 0	0%
7	Жуниор Мораес, Шахтер Дон	1 / -	0%	1 / 0.4	43%
8	Полярус, Александрия	1 / -	0%	1.3 / 0.3	20%
9	Веллингтон Нем, Шахтер До	1 / -	0%	0.9 / 0.3	33%
10	Запорожан, Александрия	1 / -	0%	0.4 / 0.1	33%
11	Караваев, Заря Луганск	1 / -	0%	0.8 / 0.2	20%
12	Ситало, Александрия	1 / -	0%	0.9 / 0.2	20%
13	Цуриков, Александрия	1 / -	0%	0.5 / 0.1	25%
14	Балашов, Олимпик	1 / -	0%	1 / 0.6	60%
15	Вакуленко, Олимпик	1 / -	0%	1 / 0.5	50%
16	Дегтярев, Олимпик	1 / -	0%	1.4 / 0.6	44%
17	Харатин, Заря Луганск	1 / -	0%	0.6 / 0	0%
18	Братков, Десна Чернигов	-	-	-	-
19	Шендрик, Александрия	-	-	-	-
20	Протасов, Александрия	-	-	-	-


Обводки

	↓	В ср. за сезон
1 Марлос, Шахтер Донецк	14 / 10 71%	9 / 6 60%
2 Швед, Карпаты Львов	6 / 6 100%	5 / 2.4 47%
3 Мякушко, Карпаты Львов	9 / 5 56%	5 / 1.6 30%
4 Романюк, Черноморец	6 / 5 83%	6 / 3.6 66%
5 Мирошниченко, Карпаты Льв	5 / 5 100%	2.7 / 1.5 55%
6 Тайсон, Шахтер Донецк	9 / 4 44%	4.9 / 2.5 50%
7 Волошинович, Львов	8 / 4 50%	7 / 2.7 36%
8 Жуниор Мораес, Шахтер Дон	7 / 4 57%	3.3 / 1.9 58%
9 Лебеденко, Карпаты Львов	5 / 4 80%	3.6 / 2 57%
10 Исмаили, Шахтер Донецк	5 / 4 80%	5 / 3 59%
11 Тымчик, Заря Луганск	5 / 4 80%	2.5 / 1.7 67%
12 Караваев, Заря Луганск	4 / 4 100%	2 / 1.2 62%
13 Балашов, Олимпик	6 / 3 50%	7 / 3.4 52%
14 Рафаэль Ратао, Заря Луган	5 / 3 60%	5 / 2.4 48%
15 Приймак, Львов	4 / 3 75%	4.2 / 2.9 70%
16 Ковалец, Александрия	4 / 3 75%	4.6 / 3.2 68%
17 Карраскал Гвардо, Карпаты	4 / 3 75%	10 / 6 60%
18 Кочергин, Заря Луганск	4 / 3 75%	4.3 / 3.1 73%
19 Западня, Львов	7 / 2 29%	3.5 / 1.3 38%
20 Задерака, Александрия	6 / 2 33%	6 / 3 52%


Больше всех обводок - точки

Отборы

	↓	В ср. за сезон
1 Пердута, Ворскла	15 / 9 60%	6 / 4.6 74%
2 Дубинчак, Арсенал	8 / 7 88%	4.6 / 3.5 76%
3 Михайличенко, Заря Луганск	12 / 6 50%	7 / 3.3 50%
4 Кравченко, Ворскла	9 / 6 67%	4.4 / 2.3 52%
5 Запорожан, Александрия	8 / 5 63%	6 / 3 53%
6 Кравченко, Олимпик	7 / 5 71%	4.4 / 2.1 48%
7 Федецкий, Карпаты Львов	6 / 5 83%	2.3 / 1.9 83%
8 Силась, Заря Луганск	7 / 4 57%	11 / 7 59%
9 Ди Франко, Карпаты Львов	6 / 4 67%	3.1 / 1.7 55%
10 А.Фаворов, Десна Чернигов	6 / 4 67%	4.5 / 2.7 59%
11 Западня, Львов	5 / 4 80%	3.1 / 2.1 67%
12 Каленчук, Львов	5 / 4 80%	2.9 / 2.1 71%
13 Кисил, Десна Чернигов	5 / 4 80%	7 / 5 80%
14 Николитч, Арсенал	4 / 4 100%	3.5 / 3.2 90%
15 Смирнов, Черноморец	4 / 4 100%	4.3 / 3.4 78%
16 Исмаили, Шахтер Донецк	4 / 4 100%	2.6 / 2.1 79%
17 Огирия, Десна Чернигов	6 / 3 50%	4.2 / 3 71%
18 Лебеденко, Карпаты Львов	5 / 3 60%	4.5 / 3.6 79%
19 Майа Рейс, Львов	5 / 3 60%	4 / 2.7 68%
20 Воронин, Львов	5 / 3 60%	2.7 / 1.6 60%


Перехваты / на чужой половине

	↓
1 Адамюк, Львов	12 / -
2 Мартиненко, Ворскла	12 / -
3 Тымчик, Заря Луганск	11 / -
4 Каленчук, Львов	10 / 2
5 Чеснаков, Ворскла	10 / -
6 Федецкий, Карпаты Львов	9 / 1
7 Шендрик, Александрия	9 / 1
8 Майа Рейс, Львов	9 / -
9 Лебеденко, Карпаты Львов	8 / 3
10 Вакуленко, Олимпик	8 / 3
11 Ди Франко, Карпаты Львов	8 / 3
12 Бондаренко, Александрия	8 / 1
13 Романюк, Черноморец	8 / 1
14 Грачев, Черноморец	8 / 1
15 Вернидуб, Заря Луганск	8 / -
16 Рыжук, Черноморец	8 / -
17 Смирнов, Черноморец	8 / -
18 Приймак, Львов	7 / 5
19 Йевтовски, Арсенал	7 / 4
20 Бабенко, Черноморец	7 / 2


Подборы / на чужой половине

	↓
1 Пирис, Арсенал	15 / 2
2 Мехремич, Карпаты Львов	13 / 1
3 Гитченко, Десна Чернигов	12 / 3
4 Е.Пасич, Олимпик	11 / 4
5 Кравченко, Ворскла	11 / 3
6 Шендрик, Александрия	11 / 2
7 Хочолава, Шахтер Донецк	11 / 2
8 Сондей, Олимпик	10 / 4
9 Адамюк, Львов	10 / 2
10 Бабенко, Черноморец	9 / 7
11 Йевтовски, Арсенал	9 / 6
12 Огирия, Десна Чернигов	9 / 5
13 Запорожан, Александрия	9 / 5
14 Харатин, Заря Луганск	9 / 4
15 Мирошниченко, Карпаты Льв	9 / 4
16 Задерака, Александрия	8 / 5
17 Вакуленко, Олимпик	8 / 4
18 Кравченко, Олимпик	8 / 3
19 Кольцов, Олимпик	8 / 3
20 Мостовой, Десна Чернигов	8 / 2


Потери мяча / на своей половине

	↓
1 Йебли, Арсенал	20 / 2
2 Ребенок, Ворскла	14 / 3
3 Дегтярев, Олимпик	14 / 1
4 Филиппов, Десна Чернигов	13 / 3
5 Рафаэль Ратао, Заря Луган	13 / 3
6 Западня, Львов	12 / 2
7 Швед, Карпаты Львов	12 / -
8 Гуцуляк, Карпаты Львов	12 / -
9 Хомченковский, Заря Луганск	11 / 4
10 Мякушко, Карпаты Львов	10 / 5
11 Чорнуи, Черноморец	10 / -
12 Задерака, Александрия	9 / 1
13 Тайсон, Шахтер Донецк	9 / 1
14 Морес Да Круз, Ворскла	8 / 4
15 Пирис, Арсенал	8 / 4
16 Кобахидзе, Ворскла	8 / 2
17 Алан Патрик, Шахтер Донец	8 / 1
18 Сондей, Олимпик	8 / 1
19 Балашов, Олимпик	8 / -
20 Ди Франко, Карпаты Львов	7 / 4


Овладения мячом / на чужой половине

	↓
1 Федецкий, Карпаты Львов	14 / -
2 Бондаренко, Александрия	13 / 1
3 Пердута, Ворскла	13 / 1
4 Шендрик, Александрия	12 / 2
5 Гитченко, Десна Чернигов	11 / -
6 Е.Пасич, Олимпик	10 / 3
7 Сваток, Заря Луганск	10 / 1
8 Тымчик, Заря Луганск	10 / -
9 Мирошниченко, Карпаты Льв	9 / 3
10 Пасаев, Александрия	9 / 3
11 Каленчук, Львов	9 / 2
12 Мехремич, Карпаты Львов	9 / 2
13 Кравченко, Олимпик	9 / -
14 Хочолава, Шахтер Донецк	9 / -
15 Михайличенко, Заря Луганск	8 / 3
16 Романюк, Черноморец	8 / 2
17 Лебеденко, Карпаты Львов	8 / 2
18 Смирнов, Черноморец	8 / 1
19 Мартиненко, Ворскла	8 / -
20 Литовченко, Черноморец	8 / -



Вратари (1-10)

	InStat Index	Минут на поле	Пропущенные голы	Ударты отбитые	Сейв	Игра на выходе врат. / удачная	Фолы / на нем	Желтые / красные карточки	Передачи	Передачи подготовительные	Конструктивные передачи	Ключевые передачи	Короткие передачи	Средние передачи	Длинные передачи
1 Махарадзе, Заря Луганск	273	99	-	3 100%	1	2 / 2 100%	-	-	21 / 17 81%	4 / 4	17 / 13	-	3 / 3	1 / 1	17 / 13
2 Пятов, Шахтер Донецк	255	93	1	2 67%	2	3 / 2 67%	-	-	17 / 15 88%	8 / 8	9 / 7	-	1 / 1	13 / 12	3 / 2
3 Паньків, Александрия	253	97	-	-	-	5 / 5 100%	-	-	38 / 33 87%	18 / 18	20 / 15	-	-	23 / 22	15 / 11
4 Кучуньку, Карпаты Львов	250	99	1	7 88%	2	4 / 4 100%	-	-	33 / 29 88%	11 / 11	22 / 18	-	1 / 1	15 / 15	17 / 13
5 Литовченко, Черноморец	241	97	-	-	-	3 / 3 100%	-	-	24 / 19 79%	7 / 7	17 / 12	-	-	8 / 7	16 / 12
6 Ситало, Арсенал	237	97	1	3 75%	2	5 / 5 100%	-	-	33 / 30 91%	11 / 11	22 / 19	-	1 / 1	13 / 13	19 / 16
7 Шуст, Ворскла	230	93	4	4 50%	2	7 / 5 71%	-	-	18 / 15 83%	2 / 2	16 / 13	-	-	4 / 4	14 / 11
8 Кринский, Олимпик	222	94	1	2 67%	1	3 / 2 67%	-	-	13 / 12 92%	8 / 8	5 / 4	-	-	11 / 11	2 / 1
9 Бандура, Львов	215	94	1	2 67%	1	4 / 4 100%	-	-	31 / 26 84%	10 / 10	21 / 16	-	1 / 1	11 / 10	19 / 15
10 Пасть, Десна Чернигов	186	97	1	2 67%	-	1 / 1 100%	-	-	17 / 14 82%	9 / 9	8 / 5	-	2 / 2	9 / 9	6 / 3
В СРЕДНЕМ	236	96	1	2.5 71%	1.1	3.7 / 3.3 89%	-	-	25 / 21 86%	9 / 9	16 / 12	-	0.9 / 0.9	11 / 10	13 / 10



Левые защитники (1-9)

	InStat Index	Минут на поле	Голы / голевые передачи	Ударты / в створ	Фолы / на нем	Передачи	Ключевые передачи	Передачи в штрафную	Единоборства	Единоборства в обороне	Единоборства в атаке	Единоборства сверху	Обводки	Отборы	Перехваты / на чужой половине	Подборы / на чужой половине
1 Исмаили, Шахтер Донецк	343	93	-	1 / 1	2 / 2	62 / 49 79%	7 / 3	11 / 5 45%	22 / 13 59%	11 / 8 73%	11 / 5 45%	4 / 3 75%	5 / 4 80%	4 / 4 100%	2 / 0	3 / 2
2 Цуриков, Александрия	284	97	1 / 0	2 / 1	2 / 1	65 / 55 85%	2 / 1	3 / 0 0%	12 / 7 58%	3 / 2 67%	9 / 5 56%	2 / 2 100%	1 / 1 100%	1 / 1 100%	5 / 1	5 / 4
3 Е.Пасич, Олимпик	265	94	1 / 0	1 / 1	1 / 1	57 / 41 72%	1 / 1	6 / 3 50%	29 / 20 69%	23 / 17 74%	6 / 3 50%	16 / 12 75%	2 / 1 50%	5 / 3 60%	6 / 1	11 / 4
4 Воронин, Львов	264	94	0 / 1	1 / 0	4 / 4	44 / 33 75%	1 / 1	5 / 4 80%	15 / 11 73%	12 / 9 75%	3 / 2 67%	2 / 2 100%	3 / 2 67%	5 / 3 60%	5 / 0	6 / 2
5 Михайличенко, Заря Луганск	234	99	-	-	1 / 2	48 / 40 83%	2 / 0	4 / 1 25%	19 / 9 47%	15 / 7 47%	4 / 2 50%	2 / 1 50%	3 / 1 33%	12 / 6 50%	3 / 0	6 / 2
6 Пердута, Ворскла	223	93	-	1 / 1	0 / 1	38 / 33 87%	1 / 1	1 / 1 100%	24 / 13 54%	17 / 10 59%	7 / 3 43%	-	1 / 0 0%	15 / 9 60%	7 / 0	7 / 1
7 Дубинчак, Арсенал	209	97	-	-	-	41 / 30 73%	-	3 / 1 33%	16 / 12 75%	11 / 10 91%	5 / 2 40%	4 / 4 100%	2 / 0 0%	8 / 7 88%	5 / 0	4 / 1
8 Трубочкин, Черноморец	187	97	-	-	-	35 / 26 74%	-	2 / 1 50%	6 / 4 67%	6 / 4 67%	-	-	-	3 / 3 100%	5 / 0	5 / 2
9 Мостовой, Десна Чернигов	161	97	-	1 / 0	1 / 1	59 / 48 81%	-	4 / 1 25%	12 / 7 58%	8 / 5 63%	4 / 2 50%	4 / 2 50%	-	-	4 / 0	8 / 2
В СРЕДНЕМ	241	96	0.2 / 0.1	0.8 / 0.4	1.2 / 1.3	50 / 39 79%	1.6 / 0.8	4.3 / 1.9 44%	17 / 11 62%	12 / 8 68%	5 / 2.7 49%	3.8 / 2.9 76%	1.9 / 1 53%	6 / 4 68%	4.7 / 0.2	6 / 2.2



Правые защитники (1-11)

	InStat Index	Минут на поле	Голы / голевые передачи	Удары / в створ	Фолы / на нем	Передачи	Ключевые передачи	Передачи в штрафную	Единоборства	Единоборства в обороне	Единоборства в атаке	Единоборства вверх	Обводки	Отборы	Перехваты / на чужой половине	Подборы / на чужой половине
1 Пасаев, Александрия	246	97	-	-	0 / 3	41 / 34 83%	-	2 / 1 50%	11 / 8 73%	10 / 7 70%	1 / 1 100%	5 / 2 40%	1 / 1 100%	3 / 3 100%	4 / 2	7 / 2
2 Карась, Арсенал	227	50	-	-	-	38 / 31 82%	-	1 / 1 100%	8 / 6 75%	8 / 6 75%	-	3 / 3 100%	-	1 / 1 100%	3 / 1	7 / 3
3 Люлька, Десна Чернигов	226	55	-	-	-	31 / 25 81%	-	3 / 2 67%	11 / 7 64%	5 / 4 80%	6 / 3 50%	3 / 2 67%	3 / 2 67%	1 / 1 100%	2 / 1	1 / 1
4 Данченко, Шахтер Донецк	224	93	-	-	0 / 1	46 / 40 87%	1 / 0	1 / 0 0%	13 / 4 31%	9 / 4 44%	4 / 0 0%	4 / 1 25%	1 / 0 0%	2 / 2 100%	4 / 1	7 / 5
5 Николитч, Арсенал	222	46	-	-	0 / 1	16 / 13 81%	-	3 / 1 33%	13 / 9 69%	11 / 8 73%	2 / 1 50%	5 / 2 40%	-	4 / 4 100%	6 / 1	1 / 0
6 Майа Рейс, Львов	219	94	-	-	3 / 1	44 / 34 77%	1 / 1	1 / 0 0%	20 / 11 55%	13 / 7 54%	7 / 4 57%	4 / 2 50%	2 / 2 100%	5 / 3 60%	9 / 0	2 / 1
7 Романюк, Черноморец	219	97	-	1 / 1	1 / 3	48 / 35 73%	-	2 / 0 0%	23 / 17 74%	14 / 10 71%	9 / 7 78%	5 / 5 100%	6 / 5 83%	4 / 3 75%	8 / 1	6 / 3
8 Зубейко, Олимпик	212	94	-	-	1 / 0	51 / 48 94%	-	4 / 1 25%	13 / 8 62%	10 / 7 70%	3 / 1 33%	3 / 2 67%	1 / 0 0%	4 / 3 75%	4 / 0	3 / 1
9 Тымчик, Заря Луганск	205	99	-	-	1 / 3	57 / 41 72%	1 / 0	7 / 1 14%	19 / 11 58%	7 / 3 43%	12 / 8 67%	4 / 3 75%	5 / 4 80%	4 / 2 50%	11 / 0	6 / 0
10 Скляр, Ворскла	201	26	-	-	0 / 1	21 / 17 81%	1 / 0	2 / 0 0%	4 / 1 25%	1 / 0 0%	3 / 1 33%	-	1 / 0 0%	-	2 / 0	1 / 0
11 Далко, Ворскла	197	74	-	-	1 / 0	20 / 14 70%	-	-	9 / 5 56%	6 / 4 67%	3 / 1 33%	1 / 0 0%	1 / 0 0%	4 / 3 75%	5 / 0	2 / 0
В СРЕДНЕМ	218	75	-	0.1 / 0.1	0.6 / 1.2	38 / 30 80%	0.4 / 0.1	2.4 / 0.6 27%	13 / 8 60%	9 / 5 64%	4.5 / 2.5 54%	3.4 / 2 59%	1.9 / 1.3 67%	2.9 / 2.3 78%	5 / 0.6	3.9 / 1.5



Центральные защитники (1-21)

	InStat Index	Минут на поле	Голы / голевые передачи	Удары / в створ	Фолы / на нем	Передачи	Ключевые передачи	Передачи в штрафную	Единоборства	Единоборства в обороне	Единоборства в атаке	Единоборства вверх	Обводки	Отборы	Перехваты / на чужой половине	Подборы / на чужой половине
1 Ракицкий, Шахтер Донецк	309	93	-	3 / 0	-	66 / 60 91%	4 / 2	3 / 2 67%	11 / 9 82%	6 / 4 67%	5 / 5 100%	5 / 3 60%	2 / 2 100%	-	4 / 1	8 / 2
2 Хочолава, Шахтер Донецк	304	93	1 / 0	2 / 1	0 / 2	71 / 67 94%	-	-	6 / 5 83%	4 / 4 100%	2 / 1 50%	2 / 1 50%	-	2 / 2 100%	3 / 0	11 / 2
3 Адамюк, Львов	286	94	1 / 0	3 / 1	1 / 1	41 / 32 78%	-	-	20 / 16 80%	15 / 13 87%	5 / 3 60%	11 / 9 82%	-	-	12 / 0	10 / 2
4 Кравченко, Олимпик	282	94	-	1 / 1	1 / 0	80 / 71 89%	2 / 1	3 / 3 100%	17 / 13 76%	14 / 11 79%	3 / 2 67%	7 / 5 71%	-	7 / 5 71%	7 / 0	8 / 3
5 Гришко, Олимпик	263	94	-	-	2 / 1	87 / 78 90%	-	5 / 3 60%	13 / 10 77%	9 / 8 89%	4 / 2 50%	5 / 4 80%	-	4 / 3 75%	7 / 2	5 / 0
6 Шендрик, Александрия	251	97	0 / 1	1 / 0	1 / 0	59 / 52 88%	1 / 1	-	12 / 5 42%	7 / 3 43%	5 / 2 40%	7 / 2 29%	-	1 / 1 100%	9 / 1	11 / 2
7 Вернидуб, Заря Луганск	251	99	-	1 / 0	1 / 1	44 / 38 86%	-	-	11 / 8 73%	10 / 7 70%	1 / 1 100%	6 / 6 100%	-	5 / 2 40%	8 / 0	6 / 0
8 Парамонов, Львов	240	94	-	-	0 / 1	39 / 35 90%	-	-	7 / 7 100%	6 / 6 100%	1 / 1 100%	3 / 3 100%	-	1 / 1 100%	1 / 0	2 / 0
9 Бондаренко, Александрия	239	97	-	1 / 0	-	59 / 48 81%	1 / 0	-	18 / 13 72%	15 / 10 67%	3 / 3 100%	8 / 5 63%	-	2 / 1 50%	8 / 1	5 / 0
10 Мирошниченко, Карпаты Льв	238	99	-	3 / 0	2 / 0	55 / 47 85%	-	2 / 0 0%	15 / 12 80%	9 / 6 67%	6 / 6 100%	2 / 0 0%	5 / 5 100%	4 / 3 75%	6 / 1	9 / 4
11 Федецкий, Карпаты Львов	229	99	-	-	3 / 2	31 / 28 90%	-	-	13 / 10 77%	13 / 10 77%	-	5 / 4 80%	-	6 / 5 83%	9 / 1	8 / 1
12 Сваток, Заря Луганск	227	99	-	1 / 0	2 / 0	28 / 28 100%	-	-	15 / 8 53%	13 / 8 53%	-	6 / 5 83%	-	4 / 1 25%	7 / 0	3 / 1
13 Грачев, Черноморец	219	97	-	2 / 0	1 / 0	32 / 28 88%	-	-	8 / 5 63%	7 / 5 71%	1 / 0 0%	4 / 2 50%	-	1 / 1 100%	8 / 1	6 / 1
14 Гитченко, Десна Чернигов	211	97	-	1 / 0	1 / 1	74 / 71 96%	-	1 / 1 100%	11 / 8 73%	8 / 6 75%	3 / 2 67%	8 / 6 75%	-	2 / 2 100%	6 / 0	12 / 3
15 Мехремич, Карпаты Львов	204	99	-	1 / 0	1 / 0	39 / 28 72%	-	-	10 / 7 70%	6 / 4 67%	4 / 3 75%	2 / 2 100%	1 / 0 0%	3 / 1 33%	7 / 1	13 / 1
16 Чеснаков, Ворскла	200	93	-	-	1 / 0	30 / 21 70%	-	-	10 / 5 50%	7 / 4 57%	3 / 1 33%	-	2 / 0 0%	2 / 2 100%	10 / 0	7 / 1
17 Мартиненко, Ворскла	197	93	-	-	2 / 0	25 / 20 80%	-	-	8 / 4 50%	8 / 4 50%	-	2 / 2 100%	-	3 / 1 33%	12 / 0	3 / 0
18 Джелиц Балта, Арсенал	196	97	-	-	3 / 2	47 / 38 81%	-	3 / 2 67%	26 / 17 65%	17 / 9 53%	9 / 8 89%	12 / 6 50%	2 / 2 100%	4 / 3 75%	2 / 0	7 / 1
19 Рыжук, Черноморец	194	97	-	-	-	26 / 23 88%	-	-	7 / 4 57%	6 / 3 50%	1 / 1 100%	2 / 1 50%	-	1 / 0 0%	8 / 0	3 / 1
20 Пирис, Арсенал	193	97	-	-	3 / 1	50 / 37 74%	-	-	24 / 13 54%	19 / 10 53%	5 / 3 60%	9 / 4 44%	4 / 2 50%	5 / 3 60%	4 / 0	15 / 2
21 Братков, Десна Чернигов	192	97	-	-	3 / 1	77 / 67 87%	-	-	19 / 9 47%	14 / 7 50%	5 / 2 40%	12 / 6 50%	-	2 / 1 50%	5 / 1	4 / 0
В СРЕДНЕМ	235	96	0.1 / 0	1 / 0.1	1.3 / 0.6	50 / 44 87%	0.4 / 0.2	0.8 / 0.5 65%	13 / 9 67%	10 / 7 66%	3.1 / 2.2 70%	6 / 3.6 64%	0.8 / 0.5 69%	2.8 / 1.8 64%	7 / 0.5	7 / 1.3



Опорные полузащитники (1-24)

	InStat Index	Минут на поле	Голы / голевые передачи	Удары / в створ	Фолы / на нем	Передачи	Ключевые передачи	Передачи в штрафную	Единоборства	Единоборства В обороне	Единоборства В атаке	Единоборства вверху	Обводки	Отборы	Перехваты / на чужой половине	Подборы / на чужой половине
1	Степаненко, Шахтер Донецк	345	93	1 / 0	3 / 2	1 / 4	62 / 54 87%	2 / 1	2 / 1 50%	15 / 11 73%	11 / 8 73%	4 / 3 75%	8 / 7 88%	-	3 / 1 33%	5 / 2 7 / 3
2	Алан Патрик, Шахтер Донецк	266	74	0 / 1	1 / 0	0 / 1	66 / 51 77%	6 / 3	12 / 4 33%	7 / 3 43%	6 / 3 50%	1 / 0 0%	2 / 1 50%	-	3 / 1 33%	2 / 1 6 / 4
3	Шарпар, Ворскла	266	66	1 / 0	1 / 1	1 / 1	24 / 22 92%	-	-	5 / 4 80%	4 / 3 75%	1 / 1 100%	-	-	3 / 3 100%	2 / 0 7 / 1
4	Харатин, Заря Луганск	264	99	1 / 0	2 / 1	2 / 0	40 / 33 83%	1 / 0	-	13 / 8 62%	10 / 6 60%	3 / 2 67%	7 / 4 57%	-	3 / 1 33%	4 / 2 9 / 4
5	Каленчук, Львов	246	94	-	-	0 / 2	36 / 27 75%	2 / 2	4 / 3 75%	17 / 12 71%	10 / 7 70%	7 / 5 71%	6 / 5 83%	1 / 0 0%	5 / 4 80%	10 / 2 8 / 2
6	Вакуленко, Олимпик	244	94	-	-	1 / 5	72 / 59 82%	2 / 1	2 / 1 50%	22 / 12 55%	12 / 8 67%	10 / 4 40%	6 / 2 33%	2 / 1 50%	3 / 1 33%	8 / 3 8 / 4
7	Запорожан, Александрия	243	97	-	2 / 0	2 / 1	54 / 43 80%	1 / 1	2 / 1 50%	15 / 8 53%	11 / 5 45%	4 / 3 75%	1 / 0 0%	2 / 1 50%	8 / 5 63%	6 / 0 9 / 5
8	Смирнов, Черноморец	241	97	1 / 0	1 / 1	-	35 / 27 77%	-	2 / 1 50%	12 / 8 67%	8 / 5 63%	4 / 3 75%	3 / 2 67%	1 / 1 100%	4 / 4 100%	8 / 0 7 / 2
9	Прыйма, Заря Луганск	241	47	-	1 / 0	1 / 0	18 / 16 89%	-	1 / 0 0%	12 / 8 67%	6 / 4 67%	6 / 4 67%	6 / 5 83%	-	2 / 2 100%	- 3 / 1
10	Кравченко, Ворскла	237	93	-	1 / 0	3 / 0	45 / 37 82%	2 / 1	1 / 1 100%	24 / 14 58%	16 / 8 50%	8 / 6 75%	6 / 2 33%	2 / 2 100%	9 / 6 67%	5 / 1 11 / 3
11	Довгий, Александрия	233	97	-	-	2 / 0	42 / 30 71%	-	-	21 / 14 67%	16 / 10 67%	6 / 4 67%	14 / 11 79%	-	1 / 0 0%	4 / 1 6 / 1
12	Приймак, Львов	225	38	-	-	2 / 1	22 / 21 95%	1 / 1	3 / 3 100%	11 / 5 45%	5 / 1 20%	6 / 4 67%	3 / 2 67%	4 / 3 75%	1 / 0 0%	7 / 5 7 / 2
13	Кольцов, Олимпик	223	45	-	-	-	35 / 29 83%	-	-	6 / 5 83%	5 / 4 80%	1 / 1 100%	2 / 2 100%	-	3 / 2 67%	6 / 1 8 / 3
14	Вербный, Карпаты Львов	221	99	-	-	0 / 1	30 / 27 90%	-	-	8 / 6 75%	5 / 3 60%	3 / 3 100%	2 / 2 100%	-	3 / 1 33%	6 / 1 3 / 0
15	Силась, Заря Луганск	214	51	-	1 / 1	1 / 0	16 / 12 75%	1 / 0	1 / 0 0%	16 / 8 50%	11 / 6 55%	5 / 2 40%	4 / 2 50%	1 / 0 0%	7 / 4 57%	4 / 2 3 / 1
16	Сабино Дос Сантос, Львов	213	49	-	-	3 / 0	13 / 9 69%	1 / 1	-	12 / 7 58%	7 / 4 57%	5 / 3 60%	2 / 2 100%	-	-	5 / 3 2 / 0
17	Де Андраде Барберан, Шахт	210	18	-	-	1 / 0	11 / 9 82%	-	1 / 0 0%	3 / 1 33%	-	3 / 1 33%	1 / 1 100%	1 / 0 0%	-	1 / 1 1 / 0
18	Мисик, Ворскла	209	18	-	-	0 / 1	9 / 8 89%	-	-	6 / 3 50%	3 / 3 100%	3 / 0 0%	-	1 / 0 0%	2 / 2 100%	1 / 0 1 / 0
19	Огирия, Десна Чернигов	206	97	-	-	-	71 / 62 87%	-	1 / 0 0%	14 / 7 50%	10 / 5 50%	4 / 2 50%	3 / 2 67%	1 / 1 100%	6 / 3 50%	4 / 1 9 / 5
20	Йевтовски, Арсенал	204	97	-	-	6 / 1	59 / 53 90%	-	2 / 0 0%	18 / 7 39%	7 / 3 43%	11 / 4 36%	5 / 2 40%	2 / 1 50%	5 / 3 60%	7 / 4 9 / 6
21	Ореховский, Арсенал	202	80	-	-	2 / 3	49 / 45 92%	1 / 0	2 / 1 50%	16 / 7 44%	11 / 5 45%	5 / 2 40%	2 / 1 50%	3 / 1 33%	4 / 1 25%	3 / 1 5 / 3
22	Ди Франко, Карпаты Львов	198	80	-	-	2 / 2	26 / 20 77%	-	-	28 / 12 43%	18 / 7 39%	10 / 5 50%	6 / 3 50%	5 / 2 40%	6 / 4 67%	8 / 3 5 / 3
23	Доронин, Арсенал	193	16	-	-	0 / 1	5 / 2 40%	-	-	5 / 3 60%	3 / 3 100%	2 / 0 0%	2 / 1 50%	-	1 / 1 100%	- -
24	Коберидзе, Десна Чернигов	174	14	-	-	1 / 0	14 / 12 86%	-	1 / 0 0%	3 / 1 33%	2 / 0 0%	1 / 1 100%	2 / 0 0%	-	-	- 3 / 1
В СРЕДНЕМ		230	69	0.2 / 0	0.5 / 0.3	1.3 / 1	36 / 30 83%	0.8 / 0.5	1.5 / 0.7 43%	13 / 7 56%	8 / 4.6 57%	4.7 / 2.6 56%	3.9 / 2.5 63%	1.1 / 0.5 50%	3.4 / 2 60%	4.4 / 1.4 6 / 2.3


Левые полузащитники (1-14)

	InStat Index	Минут на поле	Голы / голевые передачи	Удары / в створ	Фолы / на нем	Передачи	Ключевые передачи	Передачи в штрафную	Единоборства	Единоборства В обороне	Единоборства В атаке	Единоборства вверху	Обводки	Отборы	Перехваты / на чужой половине	Подборы / на чужой половине
1 Хомченковский, Зоря Луганс	232	99	-	5/2	0/1	35 / 24 69%	2 / 1	3 / 2 67%	26 / 12 46%	8 / 4 50%	18 / 8 44%	5 / 4 80%	4 / 1 25%	2 / 1 50%	3 / 2	7 / 4
2 Балашов, Олимпик	231	66	-	2/1	1/2	32 / 25 78%	1 / 0	5 / 2 40%	15 / 8 53%	4 / 3 75%	11 / 5 45%	1 / 0 0%	6 / 3 50%	3 / 2 67%	1 / 1	7 / 5
3 Лебеденко, Карпаты Львов	230	99	-	-	2 / 0	38 / 31 82%	-	1 / 0 0%	21 / 14 67%	15 / 10 67%	6 / 4 67%	4 / 3 75%	5 / 4 80%	5 / 3 60%	8 / 3	4 / 2
4 Волошинович, Львов	221	90	-	5/2	2/1	20 / 13 65%	1 / 0	1 / 0 0%	22 / 10 45%	6 / 5 83%	16 / 5 31%	5 / 2 40%	8 / 4 50%	3 / 2 67%	1 / 0	4 / 1
5 Веллингтон Нем, Шахтер До	221	68	-	1/0	1/2	38 / 34 89%	1 / 0	1 / 1 100%	8 / 5 63%	6 / 4 67%	2 / 1 50%	2 / 2 100%	1 / 0 0%	-	1 / 1	4 / 2
6 Полярус, Александрия	220	57	-	2/1	2/2	28 / 22 79%	1 / 0	2 / 0 0%	21 / 8 38%	6 / 1 17%	15 / 7 47%	7 / 3 43%	4 / 2 50%	3 / 0 0%	1 / 1	5 / 4
7 Ребенок, Ворскла	213	93	0 / 1	2 / 0	2 / 0	32 / 20 63%	5 / 1	6 / 2 33%	15 / 4 27%	6 / 2 33%	9 / 2 22%	3 / 2 67%	2 / 1 50%	5 / 1 20%	1 / 0	6 / 2
8 Дос Сантос Педро, Шахтер	202	24	-	1/0	1/0	4 / 3 75%	-	-	8 / 3 38%	3 / 2 67%	5 / 1 20%	-	-	2 / 2 100%	1 / 1	-
9 Нгейятала, Арсенал	196	97	-	1/0	3/0	25 / 18 72%	-	2 / 0 0%	16 / 7 44%	3 / 1 33%	13 / 6 46%	3 / 2 67%	4 / 2 50%	2 / 1 50%	3 / 2	2 / 1
10 Протасов, Александрия	196	40	-	-	-	7 / 6 86%	-	1 / 0 0%	8 / 2 25%	1 / 1 100%	7 / 1 14%	-	4 / 1 25%	1 / 1 100%	1 / 1	2 / 2
11 Кисил, Десна Чернигов	194	68	-	-	1/1	28 / 20 71%	-	3 / 1 33%	15 / 9 60%	7 / 5 71%	8 / 4 50%	1 / 1 100%	5 / 2 40%	5 / 4 80%	2 / 1	4 / 4
12 Трояновский, Олимпик	184	28	0 / 1	-	1/0	8 / 5 63%	-	3 / 1 33%	6 / 2 33%	5 / 2 40%	1 / 0 0%	3 / 1 33%	-	3 / 1 33%	1 / 0	1 / 1
13 Татарков, Черноморец	184	92	-	1/1	-	29 / 27 93%	-	2 / 1 50%	19 / 7 37%	7 / 4 57%	12 / 3 25%	4 / 2 50%	5 / 0 0%	2 / 0 0%	4 / 0	3 / 2
14 Старенький, Десна Черниго	168	28	-	-	2 / 0	8 / 6 75%	-	-	6 / 3 50%	2 / 1 50%	4 / 2 50%	-	1 / 0 0%	2 / 1 50%	1 / 0	1 / 0
В СРЕДНЕМ	207	68	0 / 0.1	1.4 / 0.5	1.3 / 0.6	24 / 18 77%	0.8 / 0.1	2.1 / 0.7 33%	15 / 7 46%	6 / 3.2 57%	9 / 3.5 39%	2.7 / 1.6 58%	3.5 / 1.4 41%	2.7 / 1.4 50%	2.1 / 0.9	3.6 / 2.1


Правые полузащитники (1-13)

	InStat Index	Минут на поле	Голы / голевые передачи	Удары / в створ	Фолы / на нем	Передачи	Ключевые передачи	Передачи в штрафную	Единоборства	Единоборства В обороне	Единоборства В атаке	Единоборства вверху	Обводки	Отборы	Перехваты / на чужой половине	Подборы / на чужой половине
1 Марлос, Шахтер Донецк	329	93	1 / 0	3 / 1	1 / 1	59 / 51 86%	3 / 3	8 / 3 38%	21 / 13 62%	4 / 3 75%	17 / 10 59%	-	14 / 10 71%	3 / 3 100%	2 / 2	5 / 5
2 Караваев, Зоря Луганск	247	99	-	3 / 1	-	32 / 25 78%	2 / 2	2 / 0 0%	14 / 8 57%	6 / 2 33%	8 / 6 75%	4 / 2 50%	4 / 4 100%	6 / 2 33%	1 / 0	4 / 0
3 Задерака, Александрия	229	97	-	1 / 0	0 / 3	18 / 10 56%	1 / 1	7 / 4 57%	17 / 6 35%	6 / 4 67%	11 / 2 18%	1 / 0 0%	6 / 2 33%	3 / 3 100%	3 / 0	8 / 5
4 Г.Пасич, Олимпик	206	22	-	-	-	12 / 10 83%	2 / 2	3 / 2 67%	5 / 0 0%	1 / 0 0%	4 / 0 0%	1 / 0 0%	1 / 0 0%	1 / 0 0%	-	1 / 0
5 Ксенз, Олимпик	205	71	-	1 / 0	3 / 2	26 / 19 73%	1 / 0	-	8 / 3 38%	2 / 1 50%	6 / 2 33%	1 / 0 0%	5 / 2 40%	2 / 1 50%	3 / 3	5 / 4
6 Западня, Львов	193	94	-	-	0 / 2	30 / 17 57%	-	8 / 5 63%	28 / 8 29%	6 / 5 83%	22 / 3 14%	11 / 1 9%	7 / 2 29%	5 / 4 80%	1 / 0	5 / 0
7 Кобахидзе, Ворскла	192	93	-	1 / 0	0 / 1	29 / 24 83%	-	1 / 0 0%	17 / 5 29%	8 / 1 13%	9 / 4 44%	5 / 2 40%	2 / 1 50%	5 / 1 20%	4 / 1	3 / 0
8 Хлебас, Десна Чернигов	189	97	-	3 / 0	2 / 0	29 / 23 79%	-	3 / 0 0%	12 / 6 50%	3 / 1 33%	9 / 5 56%	2 / 1 50%	3 / 2 67%	2 / 1 50%	2 / 1	5 / 2
9 Чорнуи, Черноморец	185	97	-	2 / 0	0 / 3	24 / 15 63%	2 / 0	9 / 5 56%	16 / 5 31%	4 / 3 75%	12 / 2 17%	2 / 0 0%	7 / 1 14%	3 / 2 67%	3 / 1	5 / 2
10 Семенюк, Арсенал	182	30	-	-	-	8 / 7 88%	-	2 / 1 50%	3 / 0 0%	1 / 0 0%	2 / 0 0%	-	1 / 0 0%	1 / 0 0%	-	-
11 Мякушко, Карпаты Львов	179	87	-	2 / 0	0 / 2	37 / 26 70%	-	5 / 1 20%	21 / 8 38%	5 / 2 40%	16 / 6 38%	3 / 1 33%	9 / 5 56%	4 / 2 50%	3 / 0	4 / 2
12 Бушмен, Арсенал	179	66	-	-	1 / 1	16 / 14 88%	-	2 / 1 50%	7 / 2 29%	6 / 1 17%	1 / 1 100%	2 / 0 0%	-	1 / 0 0%	3 / 0	5 / 1
13 Банасевич, Десна Чернигов	157	41	-	-	2 / 0	22 / 17 77%	2 / 1	6 / 1 17%	4 / 1 25%	-	4 / 1 25%	1 / 1 100%	2 / 0 0%	-	1 / 0	-
В СРЕДНЕМ	206	76	0.1 / 0	1.2 / 0.2	0.7 / 1.2	26 / 20 75%	1 / 0.7	4.3 / 1.8 41%	13 / 5 38%	4 / 1.8 44%	9 / 3.2 35%	2.5 / 0.6 24%	4.7 / 2.2 48%	2.8 / 1.5 53%	2 / 0.6	3.8 / 1.6



Центральные атакующие полузащитники, инсайды (1-15)

	InStat Index	Минут на поле	Голы / голевые передачи	Удары / в створ	Фолы / на нем	Передачи	Ключевые передачи	Передачи в штрафную	Единоборства	Единоборства В обороне	Единоборства В атаке	Единоборства вверху	Обводки	Отборы	Перехваты / на чужой половине	Подборы / на чужой половине
1 Тайсон, Шахтер Донецк	331	93	0 / 1	2 / 1	0 / 3	66 / 57 86%	8 / 7	10 / 7 70%	27 / 14 52%	5 / 3 60%	22 / 11 50%	2 / 1 50%	9 / 4 44%	2 / 2 100%	3 / 1	5 / 4
2 Кочергин, Заря Луганск	227	33	-	2 / 0	1 / 1	10 / 7 70%	1 / 1	1 / 0 0%	7 / 5 71%	-	7 / 5 71%	-	4 / 3 75%	-	-	2 / 0
3 Ковалец, Александрия	210	30	-	1 / 1	1 / 1	6 / 5 83%	-	2 / 1 50%	11 / 4 36%	3 / 0 0%	8 / 4 50%	3 / 0 0%	4 / 3 75%	1 / 0 0%	1 / 1	2 / 1
4 Грицюк, Александрия	207	66	-	1 / 1	1 / 2	37 / 29 78%	1 / 1	9 / 6 67%	21 / 8 38%	7 / 3 43%	14 / 5 36%	4 / 2 50%	7 / 1 14%	3 / 3 100%	1 / 1	2 / 2
5 Бабенко, Черноморец	200	97	-	1 / 0	1 / 1	54 / 47 87%	1 / 1	4 / 1 25%	15 / 5 33%	8 / 3 38%	7 / 2 29%	2 / 0 0%	4 / 1 25%	5 / 2 40%	7 / 2	9 / 7
6 Д.Фаворов, Десна Чернигов	200	97	-	-	0 / 2	84 / 72 86%	1 / 0	7 / 1 14%	12 / 6 50%	10 / 5 50%	2 / 1 50%	2 / 0 0%	1 / 1 100%	4 / 3 75%	6 / 2	5 / 2
7 Йебли, Арсенал	189	97	-	3 / 0	2 / 1	20 / 8 40%	2 / 1	3 / 0 0%	30 / 12 40%	6 / 2 33%	24 / 10 42%	15 / 5 33%	4 / 1 25%	1 / 1 100%	2 / 2	1 / 1
8 Мусолитин, Черноморец	182	10	-	-	0 / 1	4 / 3 75%	1 / 1	-	4 / 2 50%	3 / 1 33%	1 / 1 100%	2 / 1 50%	-	1 / 1 100%	1 / 1	-
9 Гуцуляк, Карпаты Львов	181	99	-	1 / 0	1 / 2	25 / 15 60%	1 / 1	1 / 1 100%	30 / 12 40%	9 / 4 44%	21 / 8 38%	17 / 6 35%	3 / 2 67%	4 / 3 75%	2 / 0	5 / 3
10 Мендес, Карпаты Львов	180	18	-	-	-	13 / 12 92%	1 / 1	1 / 1 100%	6 / 2 33%	2 / 0 0%	4 / 2 50%	-	4 / 2 50%	1 / 0 0%	-	1 / 1
11 Леднев, Заря Луганск	177	65	-	1 / 1	1 / 2	27 / 17 63%	1 / 0	11 / 2 18%	11 / 3 27%	6 / 1 17%	5 / 2 40%	2 / 0 0%	2 / 1 50%	3 / 1 33%	3 / 3	4 / 2
12 А.Фаворов, Десна Чернигов	177	83	-	-	2 / 2	58 / 42 72%	-	10 / 3 30%	14 / 10 71%	14 / 10 71%	-	4 / 3 75%	-	6 / 4 67%	5 / 1	4 / 3
13 Савченко, Черноморец	175	86	-	1 / 0	2 / 3	32 / 26 81%	-	1 / 0 0%	10 / 4 40%	2 / 1 50%	8 / 3 38%	2 / 1 50%	3 / 2 67%	-	3 / 1	6 / 2
14 До Куго Тейшейра, Олимпик	171	49	-	-	0 / 1	17 / 13 76%	1 / 0	2 / 1 50%	8 / 3 38%	3 / 1 33%	5 / 2 40%	2 / 1 50%	-	-	-	-
15 Сондей, Олимпик	171	94	-	-	1 / 1	56 / 47 84%	2 / 0	3 / 0 0%	17 / 1 6%	6 / 0 0%	11 / 1 9%	3 / 0 0%	4 / 0 0%	2 / 0 0%	2 / 1	10 / 4
В СРЕДНЕМ	199	68	0 / 0.1	0.9 / 0.3	0.9 / 1.5	34 / 27 79%	1.4 / 0.9	4.3 / 1.6 37%	15 / 6 41%	6 / 2.3 40%	9 / 3.8 41%	4 / 1.3 33%	3.3 / 1.4 43%	2.2 / 1.3 61%	2.4 / 1.1	3.7 / 2.1



Нападающие (1-16)

	InStat Index	Минут на поле	Голы / голевые передачи	Удары / в створ	Фолы / на нем	Передачи	Ключевые передачи	Передачи в штрафную	Единоборства	Единоборства В обороне	Единоборства В атаке	Единоборства вверху	Обводки	Отборы	Перехваты / на чужой половине	Подборы / на чужой половине
1 Жуниор Мораес, Шахтер Дон	287	81	1 / 2	4 / 2	0 / 3	20 / 19 95%	2 / 2	1 / 1 100%	13 / 7 54%	2 / 1 50%	11 / 6 55%	-	7 / 4 57%	-	-	3 / 3
2 Рафаэль Ратао, Заря Луган	258	88	-	3 / 2	3 / 2	33 / 29 88%	2 / 2	3 / 2 67%	28 / 6 21%	6 / 1 17%	22 / 5 23%	8 / 1 13%	5 / 3 60%	2 / 0 0%	2 / 1	7 / 5
3 Ситало, Александрия	231	82	-	1 / 0	0 / 5	15 / 12 80%	-	1 / 0 0%	24 / 12 50%	5 / 3 60%	19 / 9 47%	13 / 7 54%	-	1 / 1 100%	5 / 1	-
4 Дуарте Да Сильва, Львов	217	64	-	1 / 0	1 / 0	13 / 11 85%	1 / 1	-	19 / 1 5%	2 / 0 0%	17 / 1 6%	10 / 0 0%	4 / 1 25%	-	1 / 1	2 / 2
5 Саннудо Да Сильва, Львов	214	30	-	1 / 0	1 / 1	3 / 3 100%	-	-	5 / 1 20%	-	5 / 1 20%	1 / 0 0%	2 / 1 50%	-	-	1 / 0
6 Варгас Кастильо, Карпаты	207	37	-	-	-	13 / 11 85%	-	2 / 2 100%	6 / 1 17%	3 / 0 0%	3 / 1 33%	3 / 0 0%	-	1 / 0 0%	-	2 / 1
7 Алексеев, Арсенал	201	97	-	1 / 0	1 / 0	14 / 10 71%	1 / 1	3 / 1 33%	14 / 4 29%	3 / 0 0%	11 / 4 36%	7 / 3 43%	-	-	2 / 2	2 / 2
8 Морес Да Круз, Ворскла	200	79	-	1 / 1	7 / 1	7 / 5 71%	-	-	18 / 3 17%	5 / 1 20%	13 / 2 15%	11 / 2 18%	1 / 0 0%	2 / 0 0%	3 / 0	2 / 0
9 Диденко, Черноморец	200	75	-	-	2 / 3	12 / 9 75%	-	1 / 0 0%	20 / 8 40%	2 / 1 50%	18 / 7 39%	14 / 4 29%	-	1 / 1 100%	4 / 2	-
10 Швед, Карпаты Львов	197	99	-	4 / 3	0 / 3	19 / 11 58%	2 / 0	7 / 2 29%	17 / 8 47%	2 / 0 0%	15 / 8 53%	7 / 0 0%	6 / 6 100%	-	-	3 / 3
11 Карраскал Гвардо, Карпаты	196	61	-	1 / 0	1 / 2	14 / 11 79%	1 / 0	1 / 0 0%	14 / 5 36%	4 / 0 0%	10 / 5 50%	2 / 0 0%	4 / 3 75%	2 / 0 0%	3 / 2	2 / 1
12 Штогрин, Черноморец	195	22	-	1 / 0	1 / 1	2 / 1 50%	-	-	11 / 4 36%	2 / 0 0%	9 / 4 44%	8 / 4 50%	1 / 0 0%	-	1 / 0	-
13 Дегтярев, Олимпик	192	94	-	-	3 / 0	11 / 6 55%	2 / 1	1 / 0 0%	23 / 4 17%	5 / 2 40%	18 / 2 11%	9 / 1 11%	1 / 1 100%	-	2 / 2	1 / 1
14 da Silva, Львов	190	45	-	1 / 0	1 / 1	12 / 10 83%	1 / 0	-	6 / 3 50%	-	6 / 3 50%	2 / 1 50%	1 / 1 100%	-	1 / 1	4 / 0
15 Габелок, Ворскла	188	93	-	-	3 / 1	23 / 20 87%	2 / 0	-	12 / 2 17%	5 / 1 20%	7 / 1 14%	1 / 0 0%	2 / 0 0%	2 / 0 0%	2 / 1	3 / 0
16 Филиппов, Десна Чернигов	179	97	-	-	-	21 / 13 62%	-	1 / 1 100%	21 / 5 24%	1 / 1 100%	20 / 4 20%	6 / 2 33%	5 / 0 0%	-	4 / 2	2 / 2
В СРЕДНЕМ	210	72	0.1 / 0.1	1.2 / 0.5	1.5 / 1.4	15 / 11 78%	0.9 / 0.4	1.3 / 0.6 43%	16 / 4.6 29%	2.9 / 0.7 23%	13 / 3.9 31%	6 / 1.6 25%	2.4 / 1.3 51%	0.7 / 0.1 18%	1.9 / 0.9	2.1 / 1.3

Атака

Владение мячом командой с переходом на чужую половину поля.

Быстрая атака

Атака с игры, развивающаяся после потери соперником мяча. Быстрая атака длится не более 30 секунд. Скорость движения к воротам при быстрой атаке не менее 2,6 м/с.

Позиционная атака

Атака с игры, либо после розыгрыша стандартов (аут, штрафной, свободный). Позиционная атака с игры либо длится более 30 секунд, либо скорость движения атакующей команды к воротам менее 2,6 м/с

Атака со штрафного удара и аута

Атака после розыгрыша стандартов (аут, штрафной, свободный), при которой первым или вторым действием совершается удар по воротам, либо передача в штрафную площадь соперника.

Атака с углового

Действия команды после розыгрыша углового удара - вплоть до завершения владения мячом или выноса мяча соперником в центральную зону.

Скорость движения к воротам

Каждое владение мячом содержит начальную точку владения и конечную точку. Мы рассчитываем расстояние до центра ворот от начальной точки (x) и расстояние до центра ворот конечной (y). Скорость движения мяча к воротам рассчитывается из разницы между точками, разделенной на время владения мячом (x-y)/время, измеряется в м/с.

Скорость движения мяча

При каждом владении мячом команды мы рассчитываем общую траекторию движения мяча (в метрах). Скорость движения мяча - это сумма всех траекторий движения мяча, разделенная на время владения мячом, измеряется в м/с

Удар

Направление мяча в ворота соперника с целью их поражения. Регистрируются точные удары (в створ ворот), удары мимо (в том числе удары в штангу и перекладины), а также удары, перехваченные соперником.

Подготовительная передача

Пас ближайшему партнеру, не развивающий атаку. Цель подготовительной передачи - только контроль мяча.

Конструктивная передача

Пас партнеру, находящемуся в более удобном положении для развития атаки. Конструктивная передача развивает атаку, часто она сокращает («отрезает») количество игроков команды-соперника, принимающих участие в отборе. Конструктивная передача может быть сделана и вперед, и назад, и поперек.

Ключевая (острая) передача

Пас партнеру в голевое положение (выход один на один, положение перед пустыми воротами и так далее), а также пас партнеру, «отрезающий» целую линию обороны соперника (3 и более футболиста), в активной фазе атаки.

Подбор

Овладение мячом без борьбы после единоборства, неудачной обработки мяча или неточной передачи соперника.

Перехват

Овладение мячом после точной направленной передачи или удара соперника. В отличие от подбора, перехват - активное действие, прерывающее атаку соперника. Как правило, перехватываются либо точные удары, либо точные конструктивные передачи.

Единоборства

Все виды борьбы футболистов на поле. Единоборства не регистрируются дополнительно, это сводный (суммарный) показатель, включающий в себя борьбу за нейтральные мячи, борьбу за нейтральные мячи в воздухе, обводки, отборы и потери мяча при отборах соперника.

Единоборство вверх

Борьба двух соперников за мяч, находящийся выше уровня плеча.

Обводка

Активное действие игрока, владеющего мячом, попытка пройти соперника с помощью дриблинга. При удачной обводке сопернику регистрируется неудачный отбор мяча и наоборот.

Потеря мяча в борьбе

Активное действие игрока, пытающегося отобрать мяч у игрока, им владеющим (оппоненту в таком случае регистрируется потеря мяча при отборе); также отбором называется противодействие обводке соперника.

Вынос мяча

Целенаправленный безадресный посыл мяча, часто - за пределы игрового поля.

Ведение мяча

Направленное движение футболиста с мячом (не менее 3-х касаний мяча).

Неудачный прием (неудачная обработка) мяча

Потеря мяча без борьбы с соперником в результате технического брака игрока.

Игра на выходе вратаря

Перехват вратарем передачи соперника или борьба с соперником

Овладение мячом

Действие игрока (перехват, подбор, выигранное единоборство), с которого завершается владение мячом соперника и открывается возможность для его команды проведения быстрой атаки

Потеря мяча

Действие игрока (неточная передача, проигранное единоборство и т.д.), на котором завершается владение мячом его команды. Если владение мячом завершается фолом соперника или нанесенным ударом по воротам, потеря не регистрируется.

Скорость атакующих действий

Количество атакующих действий команды в минуту владения мячом

Скорость точных передач

Количество точных передач команды в минуту владения мячом

Индекс насыщенности борьбы

количество единоборств и перехватов обороняющей команды в минуту владения мячом соперника

ТТД

В параметр общее количество ТТД входят все виды передач, единоборств, перехваты, подборы, ведения мяча и неудачные обработки мяча, а также удары по воротам, отбитые удары и пропущенные голы