



Тур 3, Украина. Премьер-Лига, 2018-2019

Карпаты Львов 2:2 Олимпик Донецк
Заря Луганск 1:1 Черноморец Одесса
Десна Чернигов 0:2 Александрия
Арсенал Киев 1:2 ФК Мариуполь
Динамо Киев 1:0 Шахтер Донецк
Ворскла 1:0 Львов



InStat Index

	↓	В ср. за сезон
1 Ворскла	240	214
2 Динамо Киев	237	243
3 Арсенал	237	211
4 Шахтер Донецк	233	264
5 Мариуполь	229	210
6 Заря Луганск	226	229
7 Александрия	224	230
8 Черноморец	223	206
9 Десна Чернигов	216	212
10 Львов	213	215
11 Карпаты Львов	209	215
12 Олимпик	209	214
В СРЕДНЕМ	225	222



Голевые моменты / реализованные

	↓	В ср. за сезон
1 Арсенал	10 / 1	10% 2.9 / 0.6 20%
2 Карпаты Львов	7 / 2	29% 3.9 / 1.1 30%
3 Ворскла	7 / 1	14% 2.7 / 0.4 16%
4 Заря Луганск	6 / 1	17% 4.4 / 1.1 26%
5 Шахтер Донецк	6 / -	0% 8 / 2.7 35%
6 Львов	6 / -	0% 4.4 / 1 23%
7 Александрия	5 / 1	20% 6 / 1.3 23%
8 Черноморец	5 / 1	20% 2.3 / 1 44%
9 Олимпик	4 / 2	50% 2.7 / 1.1 42%
10 Динамо Киев	4 / -	0% 6 / 0.7 11%
11 Десна Чернигов	3 / -	0% 3.7 / 1 27%
12 Мариуполь	2 / 2	100% 1.3 / 1.2 88%
В СРЕДНЕМ	5 / 0.9	17% 4 / 1.1 28%



Удары / в створ

	↓	В ср. за сезон	мимо	в штангу / перекладину	перехваченные	из штрафной / в створ
1 Арсенал	27 / 7	26%	10 / 2.6 25%	10	2	8 13 / 4
2 Карпаты Львов	23 / 9	39%	12 / 4.6 38%	11	-	3 10 / 4
3 Ворскла	15 / 7	47%	12 / 4.1 35%	5	-	3 6 / 4
4 Черноморец	13 / 6	46%	8 / 3.6 43%	3	-	4 4 / 2
5 Шахтер Донецк	12 / 2	17%	16 / 6 36%	3	-	7 5 / 1
6 Львов	12 / 7	58%	9 / 4 44%	3	-	2 7 / 4
7 Десна Чернигов	10 / 2	20%	10 / 2.7 26%	5	-	3 6 / 1
8 Заря Луганск	9 / 4	44%	14 / 5 37%	3	-	2 6 / 3
9 Динамо Киев	9 / 3	33%	12 / 4.7 38%	4	-	2 4 / 2
10 Олимпик	8 / 5	63%	9 / 3.3 36%	2	-	1 4 / 3
11 Александрия	6 / 4	67%	11 / 3.9 34%	1	-	1 5 / 3
12 Мариуполь	4 / 3	75%	9 / 2.8 31%	-	-	1 4 / 3
В СРЕДНЕМ	12 / 4.9	40%	11 / 3.9 35%	4.2	0.2	3.1 6 / 2.8



ТТД / Удачные

	↓	В ср. за сезон
1 Десна Чернигов	967 / 806	83% 777 / 598 77%
2 Шахтер Донецк	941 / 762	81% 972 / 808 83%
3 Арсенал	853 / 658	77% 733 / 546 74%
4 Заря Луганск	837 / 622	74% 855 / 646 76%
5 Мариуполь	807 / 609	75% 771 / 577 75%
6 Ворскла	814 / 602	74% 814 / 610 75%
7 Карпаты Львов	784 / 589	75% 764 / 585 77%
8 Олимпик	752 / 563	75% 785 / 586 75%
9 Черноморец	729 / 509	70% 652 / 470 72%
10 Львов	676 / 473	70% 657 / 479 73%
11 Александрия	602 / 446	74% 729 / 541 74%
12 Динамо Киев	601 / 446	74% 857 / 683 80%
В СРЕДНЕМ	780 / 590	76% 780 / 594 76%



Угловые

	↓	В ср. за сезон
1 Арсенал	9	3.1
2 Черноморец	7	5
3 Шахтер Донецк	6	8
4 Ворскла	6	4.6
5 Карпаты Львов	6	5
6 Десна Чернигов	5	6
7 Заря Луганск	5	6
8 Мариуполь	5	4.7
9 Олимпик	4	5
10 Львов	3	4.1
11 Динамо Киев	2	6
12 Александрия	1	4.7
В СРЕДНЕМ	4.9	5



Офсайды

	↓	В ср. за сезон
1 Ворскла	5	2.1
2 Динамо Киев	3	2.7
3 Арсенал	2	1
4 Заря Луганск	2	1.6
5 Олимпик	2	2.4
6 Карпаты Львов	1	1.1
7 Десна Чернигов	1	2.1
8 Львов	1	1
9 Александрия	1	1.1
10 Черноморец	-	1.4
11 Шахтер Донецк	-	1.1
12 Мариуполь	-	2.5
В СРЕДНЕМ	1.5	1.7



Фолы / на своей половине

	↓	В ср. за сезон	Желтые карточки	Красные карточки
1 Карпаты Львов	27 / 13	17 / 10	3	-
2 Ворскла	25 / 8	19 / 9	2	1
3 Заря Луганск	23 / 11	16 / 7	1	-
4 Десна Чернигов	23 / 10	15 / 7	5	-
5 Динамо Киев	17 / 6	15 / 5	1	-
6 Шахтер Донецк	16 / 7	14 / 5	3	-
7 Черноморец	14 / 6	15 / 8	1	-
8 Олимпик	13 / 5	14 / 6	2	-
9 Александрия	13 / 3	14 / 6	1	-
10 Мариуполь	13 / 6	15 / 7	2	-
11 Львов	12 / 6	15 / 7	-	1
12 Арсенал	7 / 5	17 / 9	1	-
В СРЕДНЕМ	17 / 7	17 / 7	1.8	0.2


Владение мячом

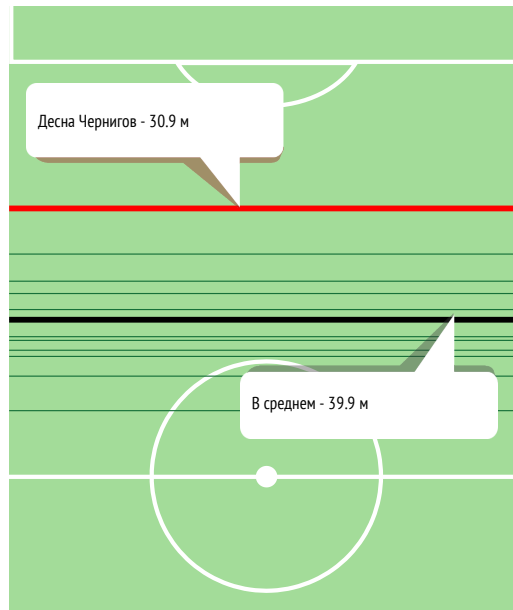
	↓	В ср. за сезон	Владение мячом, количество	Ср. длительность владений	Владение мячом менее 5 сек, количество	Владение мячом от 5 до 15 сек, количество	Владение мячом от 15 до 45 сек, количество	Владение мячом более 45 сек, количество
1 Десна Чернигов	37:57	63.7%	26:48 50%	114	:20	25	41	35
2 Шахтер Донецк	34:54	66.5%	35:22 68%	116	:18.1	34	32	42
3 Арсенал	27:09	51.4%	22:27 44%	124	:13.1	45	35	42
4 Мариуполь	25:41	48.6%	24:11 48%	113	:13.6	37	43	26
5 Карпаты Львов	25	51.5%	26:11 53%	108	:13.9	30	46	28
6 Заря Луганск	24:58	52.6%	26:45 53%	123	:12.2	43	50	26
7 Олимпик	23:30	48.5%	24:41 49%	110	:12.8	35	37	36
8 Ворскла	22:45	55.9%	24:49 52%	124	:11	40	57	26
9 Черноморец	22:32	47.4%	19:45 41%	125	:10.8	47	55	19
10 Александрия	21:40	36.3%	23:41 46%	104	:12.5	32	53	16
11 Львов	17:55	44.1%	18:56 39%	118	:9.1	48	55	14
12 Динамо Киев	17:35	33.5%	30:57 59%	102	:10.3	38	42	21
В СРЕДНЕМ	25:08	50%	25:23 50%	115	:13.1	38	46	28


Владения мячом - количество продвижений

	↓	входы на половину соперника	входы в последнюю четверть	входы в штрафную
1 Черноморец	125	74 59%	35 28%	10 8%
2 Арсенал	124	80 65%	50 40%	22 18%
3 Ворскла	124	66 53%	38 31%	13 10%
4 Заря Луганск	123	60 49%	32 26%	8 7%
5 Львов	118	55 47%	31 26%	10 8%
6 Шахтер Донецк	116	76 66%	61 53%	26 22%
7 Десна Чернигов	114	87 76%	62 54%	22 19%
8 Мариуполь	113	51 45%	30 27%	11 10%
9 Олимпик	110	54 49%	34 31%	12 11%
10 Карпаты Львов	108	69 64%	40 37%	18 17%
11 Александрия	104	48 46%	28 27%	12 12%
12 Динамо Киев	102	40 39%	23 23%	6 6%
В СРЕДНЕМ	115	63 55%	39 34%	14 12%


Потери мяча / на своей половине

	↓	дистанция, м*
1 Львов	73 / 16	41.6
2 Ворскла	69 / 14	42.4
3 Заря Луганск	68 / 19	42.9
4 Мариуполь	67 / 25	47.3
5 Десна Чернигов	65 / 7	30.9
6 Александрия	64 / 11	39.9
7 Черноморец	63 / 7	37.8
8 Шахтер Донецк	61 / 9	34.6
9 Олимпик	56 / 10	41.3
10 Карпаты Львов	56 / 6	36.8
11 Арсенал	55 / 13	39.1
12 Динамо Киев	52 / 11	44.5
В СРЕДНЕМ	62 / 12	39.9

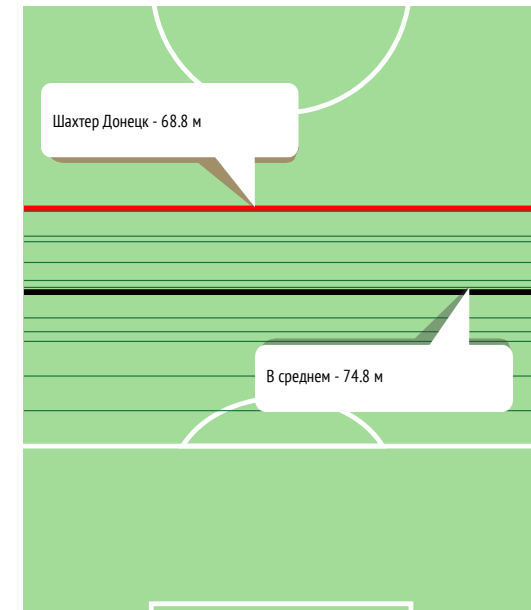

Среднее расстояние до ворот соперника при потерях мяча


* - среднее расстояние до ворот соперника при потерях мяча


Овладевания мячом / на чужой половине

	↓	дистанция, м*
1 Ворскла	63 / 17	71.2
2 Арсенал	61 / 20	69
3 Мариуполь	56 / 12	77.7
4 Динамо Киев	56 / 6	80.9
5 Львов	56 / 12	74
6 Десна Чернигов	54 / 10	74.5
7 Александрия	53 / 4	83.4
8 Черноморец	52 / 15	70.8
9 Заря Луганск	51 / 3	76.7
10 Олимпик	49 / 6	78.4
11 Карпаты Львов	49 / 9	72.7
12 Шахтер Донецк	46 / 10	68.8
В СРЕДНЕМ	54 / 10	74.8

* - среднее расстояние до ворот соперника при овладениях


Среднее расстояние до ворот соперника при овладениях



Атаки

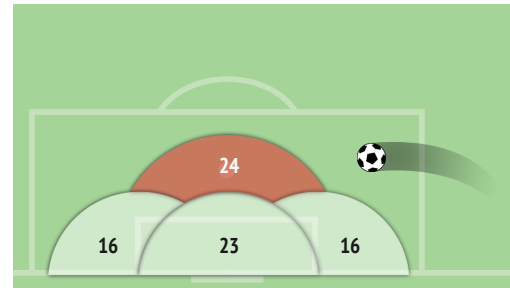
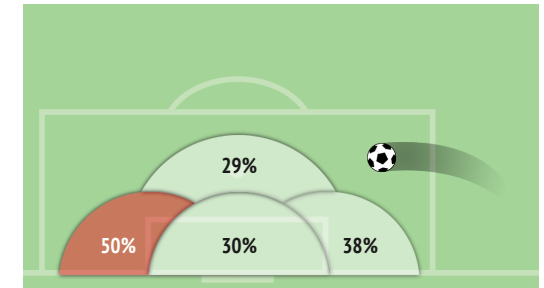
		АТАКИ			ПОЗИЦИОННЫЕ			БЫСТРЫЕ			СО СТАНДАРТОВ		
		↓	с ударами	Голы	всего	с ударами	Голы	всего	с ударами	Голы	всего	с ударами	Голы
1	Черноморец	113	12 11%	1	76	1 1.3%	-	23	3 13%	-	14	8 57%	1
2	Шахтер Донецк	109	12 11%	-	88	7 8%	-	11	2 18%	-	10	3 30%	-
3	Ворскла	107	15 14%	1	75	8 11%	1	19	1 5%	-	13	6 46%	-
4	Десна Чернигов	105	9 9%	-	80	5 6%	-	17	3 18%	-	8	1 13%	-
5	Арсенал	105	25 24%	1	75	14 19%	1	16	5 31%	-	14	7 50%	-
6	Заря Луганск	94	7 7%	1	70	4 6%	-	13	-	-	11	3 27%	1
7	Карпаты Львов	91	17 19%	2	67	11 16%	1	15	3 20%	1	9	5 56%	-
8	Олимпик	90	8 9%	2	64	2 3.1%	-	13	1 8%	-	13	5 38%	2
9	Львов	89	11 12%	-	65	5 8%	-	15	2 13%	-	9	4 44%	-
10	Александрия	86	6 7%	2	60	4 7%	1	19	1 5%	-	7	1 14%	1
11	Мариуполь	82	4 4.9%	2	64	-	-	7	1 14%	1	11	3 27%	1
12	Динамо Киев	76	9 12%	1	48	3 6%	-	21	2 10%	-	7	4 57%	1
В СРЕДНЕМ		96	11 12%	1.1	69	5 8%	0.3	16	2 13%	0.2	11	4.2 40%	0.6


Фланги атак

		СЛЕВА			ЧЕРЕЗ ЦЕНТР			СПРАВА		
		всего	с ударами	Голы	всего	с ударами	Голы	всего	с ударами	Голы
1	Черноморец	39	1 2.6%	-	27	3 11%	-	33	-	-
2	Шахтер Донецк	36	2 6%	-	40	5 13%	-	23	2 9%	-
3	Ворскла	36	-	-	16	3 19%	-	42	6 14%	1
4	Десна Чернигов	37	1 2.7%	-	23	2 9%	-	37	5 14%	-
5	Арсенал	35	8 23%	-	15	5 33%	-	41	5 12%	1
6	Заря Луганск	32	1 3.1%	-	20	2 10%	-	31	1 3.2%	-
7	Карпаты Львов	29	6 21%	1	21	3 14%	-	32	4 13%	1
8	Олимпик	21	1 4.8%	-	17	1 6%	-	39	1 2.6%	-
9	Львов	23	2 9%	-	27	2 7%	-	30	3 10%	-
10	Александрия	23	1 4.3%	-	23	2 9%	1	33	2 6%	-
11	Мариуполь	20	-	-	22	1 4.5%	1	29	-	-
12	Динамо Киев	24	1 4.2%	-	20	2 10%	-	25	2 8%	-
В СРЕДНЕМ		30	2 7%	0.1	23	2.6 11%	0.2	33	2.6 8%	0.3


Зоны подачи со стандартов / с ударами

	↓	На ближнюю штангу		На вратаря		На дальнюю штангу		На 11 метров			
		с ударами	Голы	с ударами	Голы	с ударами	Голы	с ударами	Голы		
1	Арсенал	11 / 5	45%	3 / 1	33%	1 / 0	0%	3 / 2	67%	4 / 2	50%
2	Олимпик	9 / 4	44%	3 / 2	67%	5 / 1	20%	1 / 1	100%	-	-
3	Карпаты Львов	8 / 4	50%	2 / 1	50%	4 / 2	50%	1 / 1	100%	1 / 0	0%
4	Ворскла	7 / 3	43%	2 / 1	50%	-	-	1 / 0	0%	4 / 2	50%
5	Заря Луганск	7 / 3	43%	-	-	2 / 1	50%	1 / 1	100%	4 / 1	25%
6	Черноморец	6 / 2	33%	2 / 0	0%	2 / 1	50%	-	-	2 / 1	50%
7	Шахтер Донецк	6 / 2	33%	-	-	-	-	2 / 1	50%	4 / 1	25%
8	Львов	6 / 1	17%	-	-	3 / 1	33%	-	-	3 / 0	0%
9	Десна Чернигов	5 / -	0%	-	-	3 / 0	0%	2 / 0	0%	-	-
10	Мариуполь	5 / 1	20%	3 / 0	0%	2 / 1	50%	-	-	-	-
11	Динамо Киев	5 / 2	40%	1 / 1	100%	1 / 0	0%	2 / 1	50%	1 / 0	0%
12	Александрия	4 / 1	25%	-	-	-	-	3 / 1	33%	1 / 0	0%
В СРЕДНЕМ		7 / 2.3	35%	1.3 / 0.5	38%	1.9 / 0.6	30%	1.3 / 0.7	50%	2 / 0.6	29%

Зоны подачи со стандартов - количество

Зоны подачи со стандартов - Эффективность




Передачи

		↓	В ср. за сезон		Передачи подготовительные точные		Конструктивные / точные		острые / точные		
1	Десна Чернигов	661 / 580	88%	462 / 378	82%	210 / 209	100%	430 / 361	84%	21 / 10	48%
2	Шахтер Донецк	607 / 528	87%	660 / 586	89%	163 / 163	100%	421 / 354	84%	23 / 11	48%
3	Арсенал	491 / 397	81%	399 / 317	80%	118 / 114	97%	365 / 276	76%	8 / 7	88%
4	Мариуполь	482 / 394	82%	435 / 347	80%	144 / 144	100%	325 / 242	74%	13 / 8	62%
5	Заря Луганск	465 / 379	82%	486 / 390	80%	110 / 110	100%	350 / 266	76%	5 / 3	60%
6	Карпаты Львов	433 / 347	80%	432 / 359	83%	98 / 97	99%	328 / 245	75%	7 / 5	71%
7	Ворскла	435 / 346	80%	467 / 376	81%	73 / 72	99%	352 / 273	78%	10 / 1	10%
8	Олимпик	412 / 332	81%	437 / 353	81%	102 / 99	97%	304 / 229	75%	6 / 4	67%
9	Черноморец	348 / 259	74%	326 / 245	75%	66 / 64	97%	277 / 192	69%	5 / 3	60%
10	Динамо Киев	298 / 234	79%	533 / 454	85%	77 / 77	100%	213 / 153	72%	8 / 4	50%
11	Александрия	287 / 227	79%	392 / 309	79%	70 / 69	99%	203 / 148	73%	14 / 10	71%
12	Львов	309 / 224	72%	332 / 255	77%	64 / 64	100%	239 / 158	66%	6 / 2	33%
В СРЕДНЕМ		436 / 354	81%	447 / 364	82%	108 / 107	99%	317 / 241	76%	11 / 6	54%



Длина передач

		↓	короткие / точные		средние / точные		длинные / точные	
1	Александрия	23.2	49 / 38	78%	201 / 161	80%	37 / 28	76%
2	Динамо Киев	22.6	46 / 31	67%	220 / 182	83%	32 / 21	66%
3	Львов	21.8	68 / 43	63%	205 / 158	77%	36 / 23	64%
4	Черноморец	21	70 / 59	84%	238 / 174	73%	40 / 26	65%
5	Олимпик	19.9	98 / 81	83%	272 / 222	82%	42 / 29	69%
6	Заря Луганск	19.5	101 / 81	80%	332 / 279	84%	32 / 19	59%
7	Десна Чернигов	19.4	93 / 77	83%	539 / 485	90%	29 / 18	62%
8	Арсенал	18.9	132 / 109	83%	327 / 271	83%	32 / 17	53%
9	Мариуполь	18.7	134 / 106	79%	316 / 263	83%	32 / 25	78%
10	Ворскла	18.5	124 / 98	79%	276 / 225	82%	35 / 23	66%
11	Шахтер Донецк	18.4	118 / 104	88%	457 / 405	89%	32 / 19	59%
12	Карпаты Львов	17.8	142 / 120	85%	262 / 209	80%	29 / 18	62%
В СРЕДНЕМ		20	98 / 79	81%	304 / 253	83%	34 / 22	65%



Передачи в штрафную

		↓	В ср. за сезон		
1	Шахтер Донецк	48 / 25	52%	40 / 21	52%
2	Арсенал	46 / 20	43%	25 / 10	39%
3	Десна Чернигов	54 / 18	33%	33 / 12	38%
4	Заря Луганск	27 / 13	48%	33 / 15	44%
5	Александрия	24 / 12	50%	29 / 14	50%
6	Мариуполь	18 / 12	67%	28 / 10	36%
7	Черноморец	16 / 11	69%	23 / 10	44%
8	Олимпик	23 / 9	39%	30 / 12	40%
9	Ворскла	26 / 9	35%	29 / 11	39%
10	Карпаты Львов	21 / 9	43%	23 / 10	43%
11	Динамо Киев	14 / 6	43%	40 / 18	46%
12	Львов	20 / 5	25%	20 / 9	46%
В СРЕДНЕМ		28 / 12	44%	29 / 13	



Навесы

		↓	
			1
2	Шахтер Донецк	14 / 5	36%
3	Черноморец	5 / 5	100%
4	Александрия	11 / 4	36%
5	Десна Чернигов	23 / 2	9%
6	Олимпик	12 / 2	17%
7	Карпаты Львов	7 / 2	29%
8	Заря Луганск	5 / 2	40%
9	Ворскла	11 / 1	9%
10	Динамо Киев	4 / 1	25%
11	Львов	8 / -	0%
12	Мариуполь	2 / -	0%
В СРЕДНЕМ		11 / 2.9	27%



Скорость точных передач*

		↓	В ср. за сезон	
1	Десна Чернигов	15.3	14	
2	Мариуполь	15.3	14.2	
3	Заря Луганск	15.2	14.6	
4	Ворскла	15.2	15.1	
5	Шахтер Донецк	15.1	16.6	
6	Арсенал	14.6	14.1	
7	Олимпик	14.1	14.3	
8	Карпаты Львов	13.9	13.6	
9	Динамо Киев	13.3	14.6	
10	Львов	12.5	13.2	
11	Черноморец	11.5	12.3	
12	Александрия	10.5	12.9	
В СРЕДНЕМ		13.9	14.1	



Передачи острые

		↓	В ср. за сезон		
1	Шахтер Донецк	23 / 11	48%	28 / 16	56%
2	Десна Чернигов	21 / 10	48%	12 / 6	53%
3	Александрия	14 / 10	71%	10 / 7	65%
4	Мариуполь	13 / 8	62%	10 / 3.5	37%
5	Ворскла	10 / 1	10%	7 / 2.9	38%
6	Арсенал	8 / 7	88%	6 / 3	47%
7	Динамо Киев	8 / 4	50%	15 / 9	58%
8	Карпаты Львов	7 / 5	71%	7 / 4.4	61%
9	Олимпик	6 / 4	67%	10 / 4.9	49%
10	Львов	6 / 2	33%	7 / 3.9	57%
11	Заря Луганск	5 / 3	60%	11 / 4.6	43%
12	Черноморец	5 / 3	60%	3.9 / 2	52%
В СРЕДНЕМ		11 / 6	54%	11 / 6	52%

* - количество точных передач в минуту владения мячом



Единоборства

		↓	В ср. за сезон
1	Арсенал	163 / 95 58%	173 / 89 51%
2	Десна Чернигов	147 / 84 57%	156 / 78 50%
3	Заря Луганск	218 / 111 51%	186 / 96 51%
4	Динамо Киев	154 / 78 51%	162 / 86 53%
5	Львов	204 / 103 50%	164 / 83 51%
6	Олимпик	169 / 85 50%	176 / 83 47%
7	Карпаты Львов	169 / 84 50%	167 / 79 48%
8	Ворскла	204 / 101 50%	182 / 92 51%
9	Шахтер Донецк	154 / 76 49%	143 / 75 52%
10	Черноморец	218 / 107 49%	172 / 87 50%
11	Александрия	147 / 63 43%	172 / 84 49%
12	Мариуполь	163 / 68 42%	165 / 78 47%
В СРЕДНЕМ		176 / 88 50%	168 / 84 50%



Единоборства в обороне

		↓	В ср. за сезон
1	Арсенал	80 / 53 66%	95 / 54 57%
2	Заря Луганск	112 / 68 61%	93 / 53 57%
3	Черноморец	106 / 63 59%	85 / 48 57%
4	Шахтер Донецк	64 / 38 59%	63 / 37 59%
5	Динамо Киев	90 / 52 58%	82 / 49 60%
6	Десна Чернигов	68 / 38 56%	83 / 46 56%
7	Олимпик	88 / 48 55%	85 / 45 53%
8	Карпаты Львов	81 / 44 54%	76 / 42 54%
9	Львов	112 / 59 53%	84 / 50 59%
10	Ворскла	92 / 48 52%	92 / 48 52%
11	Мариуполь	83 / 41 49%	90 / 48 54%
12	Александрия	79 / 33 42%	84 / 46 55%
В СРЕДНЕМ		88 / 49 55%	84 / 47 56%



Единоборства в атаке

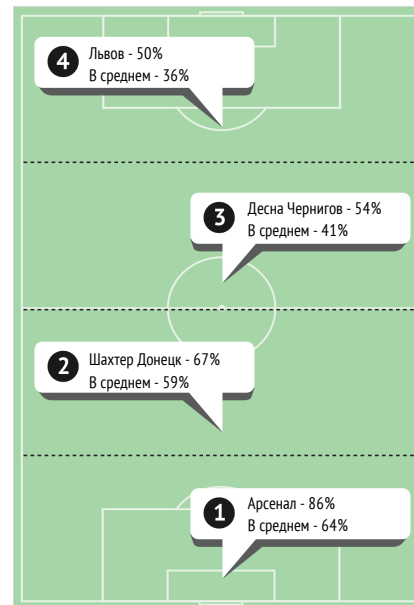
		↓	В ср. за сезон
1	Десна Чернигов	79 / 46 58%	73 / 32 44%
2	Арсенал	83 / 42 51%	78 / 34 44%
3	Львов	92 / 44 48%	80 / 34 42%
4	Ворскла	112 / 53 47%	90 / 44 49%
5	Олимпик	81 / 37 46%	91 / 38 41%
6	Карпаты Львов	88 / 40 45%	90 / 38 42%
7	Александрия	68 / 30 44%	88 / 38 43%
8	Шахтер Донецк	90 / 38 42%	80 / 37 47%
9	Динамо Киев	64 / 26 41%	81 / 37 45%
10	Заря Луганск	106 / 43 41%	93 / 42 46%
11	Черноморец	112 / 44 39%	88 / 39 44%
12	Мариуполь	80 / 27 34%	75 / 30 39%
В СРЕДНЕМ		88 / 39 45%	84 / 37 44%



Единоборства в зонах

	1-я четверть	2-я четверть	3-я четверть	4-я четверть	
1	Арсенал	21 / 18 86%	59 / 34 58%	58 / 31 53%	25 / 12 48%
2	Десна Чернигов	25 / 17 68%	49 / 31 63%	35 / 19 54%	38 / 17 45%
3	Заря Луганск	28 / 23 82%	94 / 56 60%	62 / 23 37%	34 / 9 26%
4	Динамо Киев	47 / 29 62%	52 / 30 58%	39 / 13 33%	16 / 6 38%
5	Львов	39 / 24 62%	80 / 46 58%	63 / 22 35%	22 / 11 50%
6	Олимпик	26 / 14 54%	61 / 38 62%	55 / 25 45%	27 / 8 30%
7	Карпаты Львов	27 / 19 70%	55 / 30 55%	61 / 23 38%	26 / 12 46%
8	Ворскла	22 / 11 50%	63 / 41 65%	80 / 34 43%	39 / 15 38%
9	Шахтер Донецк	16 / 10 63%	39 / 26 67%	52 / 22 42%	47 / 18 38%
10	Черноморец	34 / 25 74%	62 / 39 63%	94 / 38 40%	28 / 5 18%
11	Александрия	38 / 21 55%	35 / 16 46%	49 / 18 37%	25 / 8 32%
12	Мариуполь	25 / 13 52%	58 / 27 47%	59 / 25 42%	21 / 3 14%
В СРЕДНЕМ		29 / 19 64%	59 / 35 59%	59 / 24 41%	29 / 10 36%

Диаграмма: Единоборства в зонах



Индекс насыщенности борьбы*

	↓	В ср. за сезон
1	Ворскла	15.3 10.8
2	Заря Луганск	12.9 10.6
3	Львов	11.5 7.8
4	Черноморец	10.4 8.2
5	Шахтер Донецк	9.9 10
6	Олимпик	9.8 9.7
7	Арсенал	9.2 8.7
8	Карпаты Львов	8.3 8.7
9	Мариуполь	8.1 8.8
10	Десна Чернигов	7.8 8.1
11	Динамо Киев	6.7 10
12	Александрия	6.1 8.6
В СРЕДНЕМ		9.7 9.2

* - количество единоборств и перехватов обороняющей команды в минуту владения мячом соперника



Единоборства сверху

		↓	В ср. за сезон
1	Десна Чернигов	46 / 29 63%	46 / 23 51%
2	Заря Луганск	79 / 47 59%	64 / 34 53%
3	Ворскла	58 / 34 59%	65 / 32 49%
4	Шахтер Донецк	40 / 23 58%	29 / 17 59%
5	Арсенал	54 / 29 54%	48 / 24 49%
6	Олимпик	47 / 25 53%	61 / 31 51%
7	Карпаты Львов	47 / 22 47%	44 / 19 42%
8	Мариуполь	54 / 25 46%	56 / 27 49%
9	Динамо Киев	40 / 17 43%	50 / 27 55%
10	Львов	58 / 24 41%	54 / 26 48%
11	Черноморец	79 / 32 41%	59 / 28 48%
12	Александрия	46 / 17 37%	61 / 30 50%
В СРЕДНЕМ		54 / 27 50%	53 / 27 50%



Единоборства снизу

		↓	В ср. за сезон
1	Арсенал	109 / 66 61%	125 / 65 52%
2	Десна Чернигов	101 / 55 54%	110 / 55 50%
3	Львов	146 / 79 54%	110 / 57 52%
4	Черноморец	139 / 75 54%	113 / 59 52%
5	Динамо Киев	114 / 61 54%	112 / 59 52%
6	Карпаты Львов	122 / 62 51%	123 / 61 49%
7	Олимпик	122 / 60 49%	115 / 51 45%
8	Шахтер Донецк	114 / 53 46%	114 / 58 51%
9	Заря Луганск	139 / 64 46%	122 / 62 51%
10	Ворскла	146 / 67 46%	118 / 61 51%
11	Александрия	101 / 46 46%	111 / 54 49%
12	Мариуполь	109 / 43 39%	109 / 50 46%
В СРЕДНЕМ		122 / 61 50%	115 / 58 50%



Прессинг на чужой половине / удачный

		↓	В ср. за сезон
1	Ворскла	3 / 2 67%	1.6 / 0.9 55%
2	Львов	5 / 1 20%	1.3 / 0.4 33%
3	Мариуполь	5 / 1 20%	3.3 / 1 30%
4	Арсенал	4 / - 0%	1.9 / 0 0%
5	Шахтер Донецк	1 / - 0%	1.1 / 0.4 38%
6	Десна Чернигов	-	0.9 / 0.4 50%
7	Черноморец	-	0.3 / 0.1 50%
8	Динамо Киев	-	1.5 / 0 0%
9	Карпаты Львов	-	0.7 / 0.3 40%
10	Олимпик	-	1.4 / 0.6 40%
11	Заря Луганск	-	1.3 / 0.3 22%
12	Александрия	-	0.7 / 0.1 20%
В СРЕДНЕМ		1.5 / 0.3 22%	1.3 / 0.4 29%



Обводки

		↓	В ср. за сезон
1	Карпаты Львов	49 / 27 55%	37 / 20 55%
2	Львов	38 / 25 66%	23 / 13 55%
3	Десна Чернигов	37 / 25 68%	23 / 13 57%
4	Шахтер Донецк	32 / 18 56%	35 / 20 56%
5	Черноморец	30 / 16 53%	23 / 11 46%
6	Ворскла	23 / 14 61%	22 / 13 58%
7	Александрия	19 / 14 74%	24 / 13 55%
8	Олимпик	26 / 13 50%	27 / 13 49%
9	Арсенал	19 / 12 63%	21 / 11 52%
10	Динамо Киев	18 / 10 56%	26 / 15 56%
11	Мариуполь	27 / 9 33%	24 / 9 39%
12	Заря Луганск	19 / 9 47%	25 / 14 56%
В СРЕДНЕМ		28 / 16 57%	26 / 14 53%



Отборы

		↓	В ср. за сезон
1	Олимпик	53 / 26 49%	35 / 17 48%
2	Заря Луганск	41 / 25 61%	36 / 20 56%
3	Арсенал	34 / 25 74%	42 / 26 61%
4	Динамо Киев	42 / 24 57%	29 / 19 66%
5	Львов	38 / 24 63%	30 / 19 64%
6	Черноморец	32 / 23 72%	32 / 22 67%
7	Ворскла	44 / 19 43%	37 / 20 55%
8	Александрия	42 / 17 40%	31 / 16 51%
9	Карпаты Львов	30 / 17 57%	30 / 17 57%
10	Мариуполь	27 / 15 56%	29 / 16 54%
11	Шахтер Донецк	23 / 13 57%	26 / 16 62%
12	Десна Чернигов	24 / 10 42%	34 / 20 59%
В СРЕДНЕМ		36 / 20 55%	33 / 19 58%



Перехваты / на чужой половине

		↓	В ср. за сезон
1	Александрия	66 / 4	52 / 9
2	Мариуполь	66 / 14	57 / 13
3	Динамо Киев	63 / 7	42 / 13
4	Львов	60 / 17	54 / 11
5	Арсенал	59 / 21	50 / 12
6	Олимпик	57 / 15	49 / 10
7	Заря Луганск	54 / 12	55 / 14
8	Ворскла	52 / 13	44 / 8
9	Карпаты Львов	45 / 8	45 / 7
10	Черноморец	41 / 11	54 / 9
11	Десна Чернигов	36 / 12	49 / 9
12	Шахтер Донецк	32 / 12	35 / 13
В СРЕДНЕМ		53 / 12	49 / 11



Подборы / на чужой половине

		↓	В ср. за сезон
1	Черноморец	76 / 30	59 / 20
2	Карпаты Львов	75 / 32	58 / 21
3	Арсенал	70 / 33	59 / 21
4	Мариуполь	65 / 19	61 / 19
5	Олимпик	65 / 17	65 / 23
6	Шахтер Донецк	59 / 28	52 / 25
7	Ворскла	58 / 21	64 / 24
8	Заря Луганск	55 / 17	68 / 23
9	Десна Чернигов	53 / 18	57 / 18
10	Львов	52 / 21	56 / 14
11	Динамо Киев	49 / 8	61 / 23
12	Александрия	46 / 13	64 / 20
В СРЕДНЕМ		60 / 21	60 / 21

InStat Index

	↓	В ср. за сезон
1 Шуст, Ворскла	323	232
2 Тайсон, Шахтер Донецк	299	290
3 Пирис, Арсенал	290	242
4 Бойко, Динамо Киев	287	267
5 Морозюк, Динамо Киев	280	250
6 Вербич, Динамо Киев	276	258
7 Габелок, Ворскла	273	139
8 Исмаили, Шахтер Донецк	269	314
9 Шарпар, Ворскла	266	241
10 Рафаэль Ратао, Заря Луган	266	202
11 Джелиц Балта, Арсенал	265	217
12 Домбровский, Арсенал	264	188
13 Николитч, Арсенал	264	220
14 Хочолава, Шахтер Донецк	263	272
15 Вернидуб, Заря Луганск	262	257
16 Пердуга, Ворскла	261	239
17 Ореховский, Арсенал	261	230
18 Сваток, Заря Луганск	259	246
19 Кедзиора, Динамо Киев	258	262
20 Панькив, Александрия	258	252

Голевые моменты / реализованные

	↓	В ср. за сезон
1 Ди Франко, Карпаты Львов	3 / 1	0.5 / 0.2
2 Кравченко, Олимпик	1 / 1	0.2 / 0.2
3 До Куто Тейшейра, Олимпик	1 / 1	1 / 0.5
4 Борячук, Мариуполь	1 / 1	0.3 / 0.3
5 Бондаренко, Александрия	1 / 1	0.4 / 0.1
6 Морес Да Круз, Ворскла	1 / 1	1 / 0.3
7 Нгейятала, Арсенал	1 / 1	0.1 / 0.1
8 Швед, Карпаты Львов	1 / 1	1.1 / 0.6
9 Рафаэль Ратао, Заря Луган	1 / 1	1.9 / 0.5
10 Фомин, Мариуполь	1 / 1	0.3 / 0.3
11 Савченко, Черноморец	1 / 1	0.2 / 0.2
12 Шарпар, Ворскла	3 / -	0.8 / 0.2
13 Приймак, Львов	3 / -	0.8 / 0
14 Беседин, Динамо Киев	2 / -	1.4 / 0.2
15 Филиппов, Десна Чернигов	2 / -	0.8 / 0.2
16 Ситало, Александрия	2 / -	1.1 / 0.2
17 Татарков, Черноморец	2 / -	0.6 / 0.2
18 Баланюк, Арсенал	2 / -	1.1 / 0
19 Кадимян, Ворскла	2 / -	1 / 0
20 Пономарь, Александрия	2 / -	2.1 / 0.3

Голевые моменты создал

	↓	В ср. за сезон
1 Ореховский, Арсенал	4	0.8
2 Цыганков, Динамо Киев	3	2.2
3 Рафаэль Ратао, Заря Луган	3	1.2
4 Приймак, Львов	2	0.6
5 Ребенок, Ворскла	2	0.7
6 Марлос, Шахтер Донецк	2	2.1
7 Карраскал Гвардо, Карпаты	2	1.1
8 Полярус, Александрия	2	1
9 Штогрин, Черноморец	2	1.1
10 Дуарте Да Сильва, Львов	2	0.9
11 Дубинчак, Арсенал	2	0.4
12 Швед, Карпаты Львов	2	1
13 Д.Фаворов, Десна Чернигов	1	0.7
14 Пасич, Олимпик	1	0.6
15 Гуцуляк, Карпаты Львов	1	0.6
16 Гитченко, Десна Чернигов	1	0.1
17 Тайсон, Шахтер Донецк	1	2
18 Кулач, Ворскла	1	0.7
19 Чижов, Ворскла	1	0.2
20 Довгий, Александрия	1	0.4

ТТД

	↓	В ср. за сезон
1 Ореховский, Арсенал	134 / 112	84% 99 / 77 78%
2 Огирия, Десна Чернигов	111 / 105	95% 77 / 66 86%
3 Алан Патрик, Шахтер Донецк	121 / 104	86% 128 / 110 86%
4 Братков, Десна Чернигов	116 / 103	89% 80 / 69 86%
5 Гитченко, Десна Чернигов	110 / 103	94% 75 / 66 88%
6 Ракицкий, Шахтер Донецк	104 / 92	88% 96 / 84 88%
7 Николитч, Арсенал	111 / 91	82% 78 / 62 80%
8 Хочолава, Шахтер Донецк	97 / 86	89% 90 / 82 91%
9 Вернидуб, Заря Луганск	102 / 84	82% 92 / 78 85%
10 Чеберко, Заря Луганск	105 / 82	78% 103 / 82 80%
11 Исмаили, Шахтер Донецк	101 / 82	81% 88 / 71 80%
12 Карраскал Гвардо, Карпаты	107 / 77	72% 76 / 52 69%
13 Дубинчак, Арсенал	95 / 76	80% 75 / 58 77%
14 Шарпар, Ворскла	94 / 76	81% 73 / 59 81%
15 Мостовой, Десна Чернигов	94 / 76	81% 78 / 57 74%
16 Сваток, Заря Луганск	90 / 76	84% 74 / 66 88%
17 Ребенок, Ворскла	104 / 75	72% 70 / 46 65%
18 Адамюк, Львов	88 / 72	82% 73 / 61 83%
19 Люлька, Десна Чернигов	80 / 72	90% 69 / 54 78%
20 Пердуга, Ворскла	86 / 70	81% 93 / 78 84%

Удары / в створ

	↓	В ср. за сезон
1 Ди Франко, Карпаты Львов	4 / 4	100% 0.8 / 0.8 100%
2 Татарков, Черноморец	4 / 2	50% 1.7 / 1.1 67%
3 Шарпар, Ворскла	4 / 2	50% 1.8 / 0.7 36%
4 Приймак, Львов	3 / 2	67% 2.1 / 1 50%
5 Хлебас, Десна Чернигов	3 / 2	67% 2.8 / 1.3 46%
6 Саннудо Да Сильва, Львов	3 / 2	67% 2.4 / 1.2 50%
7 Нгейятала, Арсенал	2 / 2	100% 1.1 / 0.3 25%
8 Кулач, Ворскла	2 / 2	100% 3 / 2 67%
9 Гринь, Арсенал	2 / 2	100% 2 / 2 100%
10 Савченко, Черноморец	2 / 2	100% 0.6 / 0.3 50%
11 Фомин, Мариуполь	2 / 2	100% 1.5 / 0.7 44%
12 Воронин, Львов	2 / 2	100% 0.7 / 0.5 80%
13 Баланюк, Арсенал	7 / 1	14% 4.6 / 0.8 17%
14 Караваев, Заря Луганск	3 / 1	33% 1.8 / 0.8 42%
15 Алексеев, Арсенал	3 / 1	33% 1.3 / 0.4 33%
16 Пономарь, Александрия	3 / 1	33% 2.6 / 0.9 33%
17 Варгас Кастильо, Карпаты	3 / 1	33% 3.8 / 2.1 56%
18 Швед, Карпаты Львов	3 / 1	33% 2.6 / 1.6 63%
19 Романюк, Черноморец	2 / 1	50% 0.8 / 0.3 40%
20 Мякушко, Карпаты Львов	2 / 1	50% 2 / 0.1 7%

Фолы

	↓	В ср. за сезон
1 Мехремич, Карпаты Львов	6	2.2
2 Швед, Карпаты Львов	6	2.1
3 Беседин, Динамо Киев	6	2.8
4 Коломоец, Ворскла	6	2.7
5 Ди Франко, Карпаты Львов	5	2.3
6 Хочолава, Шахтер Донецк	4	1.8
7 Штогрин, Черноморец	4	4.5
8 Силась, Заря Луганск	4	2.3
9 Чеберко, Заря Луганск	4	1.9
10 Дава, Мариуполь	4	2.4
11 Мостовой, Десна Чернигов	3	1.1
12 Степаненко, Шахтер Донецк	3	2.1
13 Трубочкин, Черноморец	3	1.5
14 Шарпар, Ворскла	3	1.6
15 Джелиц Балта, Арсенал	3	3
16 Ситало, Александрия	3	1.9
17 Арвеладзе, Заря Луганск	3	4.5
18 Каменюка, Заря Луганск	3	1.9
19 Хлебас, Десна Чернигов	3	1.1
20 Кадимян, Ворскла	3	1.5

Фолы на нем

	↓	В ср. за сезон
1 Беседин, Динамо Киев	6	2.1
2 Балашов, Олимпик	5	2.6
3 Воронин, Львов	5	2.8
4 Дегтярев, Олимпик	5	3.8
5 Чорнуи, Черноморец	5	3.3
6 Грицюк, Александрия	4	2.2
7 Цыганков, Динамо Киев	3	3.1
8 Саннудо Да Сильва, Львов	3	3.6
9 До Куто Тейшейра, Олимпик	3	5
10 Вербный, Карпаты Львов	3	1.4
11 Филиппов, Десна Чернигов	3	0.9
12 Кулач, Ворскла	3	2.2
13 Савченко, Черноморец	3	1.4
14 Ракицкий, Шахтер Донецк	3	1.6
15 Тайсон, Шахтер Донецк	3	2
16 Парамонов, Львов	3	0.9
17 Алексеев, Арсенал	3	1.9
18 Вербич, Динамо Киев	3	3.4
19 Грачев, Черноморец	3	0.7
20 Огирия, Десна Чернигов	3	0.5



Передачи

	↓	В ср. за сезон
1 Братков, Десна Чернигов	88 / 84 95%	53 / 48 91%
2 Огирия, Десна Чернигов	84 / 81 96%	50 / 45 89%
3 Алан Патрик, Шахтер Донец	81 / 73 90%	94 / 85 90%
4 Гитченко, Десна Чернигов	75 / 73 97%	49 / 44 89%
5 Ореховский, Арсенал	81 / 72 89%	58 / 47 82%
6 Ракицкий, Шахтер Донецк	76 / 69 91%	71 / 64 89%
7 Вернидуб, Заря Луганск	69 / 59 86%	56 / 48 85%
8 Хочолава, Шахтер Донецк	66 / 59 89%	66 / 61 93%
9 Чеберко, Заря Луганск	69 / 57 83%	68 / 56 83%
10 Мостовой, Десна Чернигов	68 / 57 84%	45 / 35 77%
11 Николич, Арсенал	71 / 56 79%	47 / 37 79%
12 Исмаили, Шахтер Донецк	65 / 55 85%	59 / 49 83%
13 Люлька, Десна Чернигов	59 / 55 93%	45 / 36 80%
14 Коберидзе, Десна Чернигов	60 / 54 90%	62 / 53 85%
15 Дубинчак, Арсенал	67 / 52 78%	47 / 35 74%
16 Данченко, Шахтер Донецк	59 / 52 88%	54 / 48 90%
17 Ребенок, Ворскла	73 / 51 70%	46 / 31 68%
18 Степаненко, Шахтер Донецк	55 / 51 93%	69 / 62 89%
19 Коваленко, Шахтер Донецк	56 / 49 88%	58 / 51 88%
20 Карраскал Гвардо, Карпаты	61 / 47 77%	38 / 32 83%



Передачи получил

	↓	В ср. за сезон
1 Братков, Десна Чернигов	80	44
2 Огирия, Десна Чернигов	72	39
3 Алан Патрик, Шахтер Донец	64	79
4 Ракицкий, Шахтер Донецк	59	53
5 Гитченко, Десна Чернигов	58	35
6 Карраскал Гвардо, Карпаты	58	45
7 Коваленко, Шахтер Донецк	58	58
8 Мостовой, Десна Чернигов	58	35
9 Ореховский, Арсенал	57	41
10 Люлька, Десна Чернигов	53	33
11 Коберидзе, Десна Чернигов	53	48
12 Данченко, Шахтер Донецк	51	45
13 Вернидуб, Заря Луганск	51	35
14 Степаненко, Шахтер Донецк	49	62
15 Дава, Мариуполь	48	29
16 Дубинчак, Арсенал	47	27
17 Хочолава, Шахтер Донецк	47	51
18 Фомин, Мариуполь	46	37
19 Чеберко, Заря Луганск	46	42
20 Яворский, Мариуполь	46	32



Количество передач между двумя игроками одной команды

	↓
1 Братков - Гитченко, Десна Чернигов	35
2 Ореховский - Дубинчак, Арсенал	32
3 Ракицкий - Хочолава, Шахтер Донецк	32
4 Дава - Яворский, Мариуполь	29
5 Коберидзе - Братков, Десна Чернигов	29
6 Вернидуб - Чеберко, Заря Луганск	28
7 Степаненко - Данченко, Шахтер Донецк	27
8 Исмаили - Алан Патрик, Шахтер Донецк	27
9 Алан Патрик - Коваленко, Шахтер Донецк	26
10 Огирия - Люлька, Десна Чернигов	26
11 Братков - Люлька, Десна Чернигов	25
12 Коберидзе - Мостовой, Десна Чернигов	25
13 Исмаили - Тайсон, Шахтер Донецк	25
14 Братков - Огирия, Десна Чернигов	25
15 Люлька - Гитченко, Десна Чернигов	24
16 Лебеденко - Карраскал Гвардо, Карпаты Львов	24
17 Вернидуб - Сватко, Заря Луганск	24
18 Кадар - Морозюк, Динамо Киев	23
19 Гитченко - Огирия, Десна Чернигов	22
20 Мостовой - Братков, Десна Чернигов	21

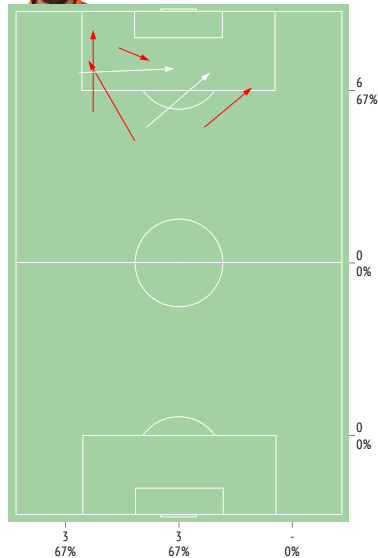


Передачи острые

	↓
1 Тайсон, Шахтер Донецк	6 / 4 67%
2 Д.Фаворов, Десна Чернигов	5 / 4 80%
3 Полярус, Александрия	3 / 3 100%
4 Коваленко, Шахтер Донецк	4 / 2 50%
5 Филиппов, Десна Чернигов	4 / 2 50%
6 Ореховский, Арсенал	3 / 2 67%
7 Карраскал Гвардо, Карпаты	2 / 2 100%
8 Фомин, Мариуполь	2 / 2 100%
9 Мишнев, Мариуполь	2 / 2 100%
10 Пирис, Арсенал	2 / 2 100%
11 Грицюк, Александрия	2 / 2 100%
12 Ситало, Александрия	2 / 2 100%
13 Волков, Десна Чернигов	4 / 1 25%
14 Мостовой, Десна Чернигов	3 / 1 33%
15 Западня, Львов	3 / 1 33%
16 Цыганков, Динамо Киев	3 / 1 33%
17 Хлебас, Десна Чернигов	2 / 1 50%
18 Жуниор Мораес, Шахтер Дон	2 / 1 50%
19 Тотовицкий, Шахтер Донецк	2 / 1 50%
20 Лебеденко, Карпаты Львов	2 / 1 50%



Передачи острые



→ точные
→ неточные



Навесы

	↓
1 Николич, Арсенал	5 / 4 80%
2 Данченко, Шахтер Донецк	7 / 3 43%
3 Чорнуи, Черноморец	3 / 3 100%
4 Дубинчак, Арсенал	11 / 2 18%
5 Мостовой, Десна Чернигов	6 / 2 33%
6 Бушмен, Арсенал	3 / 2 67%
7 Грицюк, Александрия	3 / 2 67%
8 Ореховский, Арсенал	2 / 2 100%
9 Нгейягала, Арсенал	3 / 1 33%
10 Мирошниченко, Карпаты Льв	2 / 1 50%
11 Полярус, Александрия	2 / 1 50%
12 Кедзюра, Динамо Киев	2 / 1 50%
13 Лебеденко, Карпаты Львов	2 / 1 50%
14 Чеберко, Заря Луганск	2 / 1 50%
15 Трубочкин, Черноморец	1 / 1 100%
16 Ракицкий, Шахтер Донецк	1 / 1 100%
17 Пасич, Олимпик	1 / 1 100%
18 Вакуленко, Олимпик	1 / 1 100%
19 Пономарь, Александрия	1 / 1 100%
20 Каменюка, Заря Луганск	1 / 1 100%



Передачи в штрафную

	↓
1 Ребенок, Ворскла	13 / 7 54%
2 Грицюк, Александрия	8 / 6 75%
3 Ореховский, Арсенал	8 / 6 75%
4 Карраскал Гвардо, Карпаты	10 / 5 50%
5 Тайсон, Шахтер Донецк	9 / 5 56%
6 Марлос, Шахтер Донецк	6 / 5 83%
7 Чорнуи, Черноморец	6 / 5 83%
8 Д.Фаворов, Десна Чернигов	10 / 4 40%
9 Балашов, Олимпик	9 / 4 44%
10 Данченко, Шахтер Донецк	8 / 4 50%
11 Арвеладзе, Заря Луганск	7 / 4 57%
12 Цыганков, Динамо Киев	6 / 4 67%
13 Пихалёнок, Мариуполь	5 / 4 80%
14 Мостовой, Десна Чернигов	9 / 3 33%
15 Семенюк, Арсенал	7 / 3 43%
16 Старенький, Десна Чернигов	6 / 3 50%
17 Кириоханцев, Мариуполь	5 / 3 60%
18 Алан Патрик, Шахтер Донец	5 / 3 60%
19 Коваленко, Шахтер Донецк	5 / 3 60%
20 Николич, Арсенал	5 / 3 60%



Единоборства

	↓	В ср. за сезон
1 Сватоц, Заря Луганск	23 / 18 78%	15 / 11 72%
2 Кедзиора, Динамо Киев	22 / 17 77%	12 / 9 77%
3 Карраскал Гвардо, Карпаты	27 / 15 56%	24 / 9 38%
4 Джелиц Балта, Арсенал	20 / 15 75%	18 / 12 68%
5 Шарпар, Ворскла	24 / 14 58%	15 / 8 52%
6 Пердуга, Ворскла	19 / 14 74%	19 / 13 68%
7 Хочолава, Шахтер Донецк	18 / 14 78%	12 / 9 76%
8 Федецкий, Карпаты Львов	17 / 14 82%	14 / 9 64%
9 Пирис, Арсенал	17 / 14 82%	17 / 13 73%
10 Дуарте Да Сильва, Львов	30 / 13 43%	23 / 7 30%
11 Чорнуи, Черноморец	27 / 13 48%	20 / 8 39%
12 Приймак, Львов	25 / 13 52%	17 / 10 57%
13 Трубочкин, Черноморец	21 / 13 62%	12 / 8 70%
14 Силась, Заря Луганск	20 / 13 65%	21 / 12 56%
15 Чоботенко, Мариуполь	19 / 13 68%	18 / 11 62%
16 Ситало, Александрия	27 / 12 44%	27 / 12 45%
17 Кравченко, Олимпик	20 / 12 60%	13 / 10 74%
18 Ксенз, Олимпик	19 / 12 63%	20 / 8 40%
19 Каленчук, Львов	18 / 12 67%	14 / 8 59%
20 Вернидуб, Заря Луганск	18 / 12 67%	14 / 10 71%



Единоборства в обороне

	↓	В ср. за сезон
1 Кедзиора, Динамо Киев	20 / 15 75%	9 / 7 78%
2 Сватоц, Заря Луганск	19 / 15 79%	13 / 10 71%
3 Джелиц Балта, Арсенал	18 / 14 78%	15 / 10 64%
4 Хочолава, Шахтер Донецк	15 / 12 80%	10 / 8 79%
5 Федецкий, Карпаты Львов	15 / 12 80%	13 / 8 64%
6 Силась, Заря Луганск	18 / 11 61%	17 / 10 57%
7 Чоботенко, Мариуполь	17 / 11 65%	16 / 10 59%
8 Воронин, Львов	16 / 11 69%	8 / 5 64%
9 Пердуга, Ворскла	15 / 11 73%	13 / 9 68%
10 Кравченко, Олимпик	17 / 10 59%	11 / 8 73%
11 Трубочкин, Черноморец	14 / 10 71%	9 / 6 76%
12 Парамонов, Львов	14 / 10 71%	9 / 7 78%
13 Голиков, Львов	16 / 9 56%	12 / 7 61%
14 Мехремич, Карпаты Львов	16 / 9 56%	8 / 5 68%
15 Смирнов, Черноморец	14 / 9 64%	12 / 7 63%
16 Рыжук, Черноморец	12 / 9 75%	7 / 4.5 61%
17 Бондаренко, Александрия	16 / 8 50%	12 / 8 68%
18 Вакуленко, Олимпик	14 / 8 57%	11 / 6 57%
19 Шарпар, Ворскла	12 / 8 67%	10 / 5 51%
20 Мартиненко, Ворскла	11 / 8 73%	11 / 6 58%



Единоборства в атаке

	↓	В ср. за сезон
1 Ситало, Александрия	23 / 11 48%	22 / 10 45%
2 Карраскал Гвардо, Карпаты	21 / 11 52%	19 / 8 39%
3 Дуарте Да Сильва, Львов	22 / 10 45%	18 / 6 33%
4 Хлебас, Десна Чернигов	21 / 10 48%	13 / 6 42%
5 Коломонец, Ворскла	20 / 10 50%	21 / 10 49%
6 Фомин, Мариуполь	25 / 9 36%	20 / 7 37%
7 Беседин, Динамо Киев	22 / 9 41%	20 / 7 36%
8 Рафаэль Ратао, Заря Луган	22 / 9 41%	20 / 7 35%
9 Кобахидзе, Ворскла	16 / 9 56%	12 / 6 48%
10 Тайсон, Шахтер Донецк	15 / 9 60%	12 / 5 44%
11 Приймак, Львов	14 / 9 64%	8 / 4.8 59%
12 Штогрин, Черноморец	29 / 8 28%	28 / 7 27%
13 Чорнуи, Черноморец	21 / 8 38%	14 / 5 38%
14 Филиппов, Десна Чернигов	14 / 8 57%	14 / 4.3 30%
15 Ксенз, Олимпик	14 / 8 57%	13 / 6 43%
16 Десярев, Олимпик	22 / 7 32%	21 / 7 33%
17 Гордиенко, Заря Луганск	18 / 7 39%	11 / 6 53%
18 Кулач, Ворскла	18 / 7 39%	13 / 4.5 35%
19 Ди Франко, Карпаты Львов	16 / 7 44%	11 / 7 62%
20 Алексеев, Арсенал	13 / 7 54%	13 / 6 44%



Единоборства вверх

	↓	В ср. за сезон
1 Джелиц Балта, Арсенал	13 / 11 85%	8 / 6 75%
2 Сватоц, Заря Луганск	12 / 9 75%	7 / 5 74%
3 Рафаэль Ратао, Заря Луган	12 / 8 67%	7 / 2.9 40%
4 Коломонец, Ворскла	11 / 8 73%	14 / 7 51%
5 Пирис, Арсенал	11 / 8 73%	6 / 4 71%
6 Вернидуб, Заря Луганск	9 / 8 89%	7 / 6 78%
7 Кравченко, Олимпик	9 / 8 89%	6 / 6 88%
8 Рыжук, Черноморец	9 / 7 78%	4.7 / 3 63%
9 Хочолава, Шахтер Донецк	8 / 7 88%	6 / 4.7 85%
10 Люлька, Десна Чернигов	7 / 7 100%	4.4 / 3.1 71%
11 Фомин, Мариуполь	15 / 6 40%	13 / 5 38%
12 Ситало, Александрия	15 / 6 40%	15 / 6 43%
13 Грачев, Черноморец	9 / 6 67%	6 / 3.1 50%
14 Федецкий, Карпаты Львов	9 / 6 67%	8 / 4 53%
15 Чоботенко, Мариуполь	8 / 6 75%	9 / 6 68%
16 Харатин, Заря Луганск	7 / 6 86%	8 / 4.7 61%
17 Беседин, Динамо Киев	12 / 5 42%	10 / 4.2 44%
18 Смирнов, Черноморец	10 / 5 50%	7 / 3.8 57%
19 Адамчук, Львов	10 / 5 50%	8 / 6 68%
20 Мартиненко, Ворскла	7 / 5 71%	6 / 5 82%



Единоборства вниз

	↓	В ср. за сезон
1 Карраскал Гвардо, Карпаты	23 / 14 61%	22 / 9 41%
2 Приймак, Львов	18 / 12 67%	13 / 7 56%
3 Каленчук, Львов	17 / 12 71%	12 / 7 58%
4 Кедзиора, Динамо Киев	17 / 12 71%	8 / 6 76%
5 Пердуга, Ворскла	15 / 12 80%	15 / 10 67%
6 Чорнуи, Черноморец	19 / 11 58%	15 / 7 42%
7 Шарпар, Ворскла	18 / 11 61%	11 / 6 53%
8 Силась, Заря Луганск	18 / 11 61%	17 / 9 56%
9 Домбровский, Арсенал	13 / 11 85%	14 / 9 63%
10 Хлебас, Десна Чернигов	20 / 10 50%	14 / 6 40%
11 Кобахидзе, Ворскла	19 / 10 53%	14 / 7 49%
12 Дуарте Да Сильва, Львов	18 / 10 56%	13 / 4.6 36%
13 Трубочкин, Черноморец	15 / 10 67%	9 / 6 70%
14 Ксенз, Олимпик	15 / 10 67%	16 / 6 42%
15 Татарков, Черноморец	23 / 9 39%	16 / 6 35%
16 Романок, Черноморец	16 / 9 56%	16 / 10 63%
17 Тайсон, Шахтер Донецк	15 / 9 60%	14 / 7 47%
18 Алан Патрик, Шахтер Донец	13 / 9 69%	11 / 6 55%
19 Сватоц, Заря Луганск	11 / 9 82%	9 / 6 70%
20 Балашов, Олимпик	18 / 8 44%	14 / 7 47%

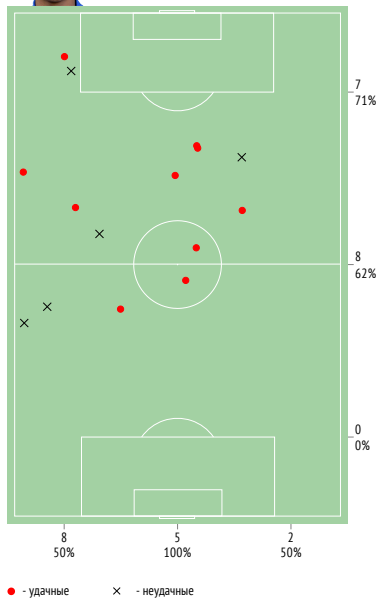


Участие в командном прессинге

	↓	В ср. за сезон
1 Кобахидзе, Ворскла	3 / 2 67%	0.7 / 0.4 60%
2 Шарпар, Ворскла	3 / 2 67%	0.8 / 0.7 80%
3 Коломонец, Ворскла	3 / 2 67%	1.4 / 0.7 50%
4 Кравченко, Ворскла	3 / 2 67%	1.2 / 0.9 71%
5 Приймак, Львов	5 / 1 20%	1.3 / 0.2 17%
6 da Silva, Львов	5 / 1 20%	1.4 / 0.5 33%
7 Дуарте Да Сильва, Львов	5 / 1 20%	1.2 / 0.5 38%
8 Фомин, Мариуполь	4 / 1 25%	2 / 0.5 25%
9 Саннудо Да Сильва, Львов	4 / 1 25%	2.4 / 0.6 25%
10 Западня, Львов	4 / 1 25%	1 / 0.4 43%
11 Мишнев, Мариуполь	4 / 1 25%	2.4 / 0.5 21%
12 Кулач, Ворскла	2 / 1 50%	1.2 / 0.5 40%
13 Кадимьян, Ворскла	2 / 1 50%	1.5 / 1 67%
14 Белый, Мариуполь	1 / 1 100%	0.9 / 0.3 33%
15 Габелок, Ворскла	1 / 1 100%	0.6 / 0.6 100%
16 Демири, Мариуполь	1 / 1 100%	0.3 / 0.3 100%
17 Морес Да Круз, Ворскла	1 / 1 100%	0.3 / 0.3 100%
18 Гринь, Арсенал	4 / - 0%	2 / 0 0%
19 Нгейтала, Арсенал	4 / - 0%	1.2 / 0 0%
20 Борячук, Мариуполь	3 / - 0%	2.6 / 0.6 25%


Обводки

		↓	В ср. за сезон
1	Карраскал Гвардо, Карпаты	15 / 10 67%	10 / 6 60%
2	Хлебас, Десна Чернигов	13 / 7 54%	5 / 2.8 57%
3	Приймак, Львов	7 / 6 86%	4.2 / 2.9 70%
4	Дуарте Да Сильва, Львов	7 / 6 86%	3 / 2 65%
5	Ксенз, Олимпик	7 / 5 71%	7 / 4 53%
6	Кабаяе, Заря Луганск	7 / 5 71%	7 / 4.8 69%
7	Татарков, Черноморец	8 / 4 50%	6 / 1.7 31%
8	Цыганков, Динамо Киев	7 / 4 57%	3.8 / 2.7 71%
9	Чорнуи, Черноморец	7 / 4 57%	4.9 / 1.9 40%
10	Каленчук, Львов	6 / 4 67%	2 / 1.3 64%
11	Алан Патрик, Шахтер Донец	5 / 4 80%	3.2 / 2.2 68%
12	Грицюк, Александрия	5 / 4 80%	7 / 2.6 35%
13	Ди Франко, Карпаты Львов	5 / 4 80%	5 / 4.1 76%
14	Тайсон, Шахтер Донецк	4 / 4 100%	4.9 / 2.5 50%
15	Марлос, Шахтер Донецк	8 / 3 38%	9 / 6 60%
16	Филиппов, Десна Чернигов	6 / 3 50%	4.2 / 1.9 44%
17	Романюк, Черноморец	6 / 3 50%	6 / 3.6 66%
18	Вербич, Динамо Киев	5 / 3 60%	7 / 4.1 62%
19	Кобахидзе, Ворскла	5 / 3 60%	5 / 3.1 62%
20	Д.Фаворов, Десна Чернигов	4 / 3 75%	2.6 / 1.5 58%


Больше всех обводок - точки

Отборы

		↓	В ср. за сезон
1	Силась, Заря Луганск	13 / 8 62%	11 / 7 59%
2	Кедзиора, Динамо Киев	8 / 7 88%	2.4 / 2.1 85%
3	Голиков, Львов	7 / 5 71%	6 / 4.4 71%
4	Нгейятала, Арсенал	7 / 5 71%	2.5 / 1.7 67%
5	Морозюк, Динамо Киев	6 / 5 83%	3.2 / 2.8 87%
6	Ребенок, Ворскла	7 / 4 57%	3.5 / 0.9 27%
7	Немчанинов, Олимпик	5 / 4 80%	4.1 / 3.1 75%
8	da Silva, Львов	5 / 4 80%	2.3 / 1.6 67%
9	Чеберко, Заря Луганск	5 / 4 80%	7 / 4.3 60%
10	Смирнов, Черноморец	5 / 4 80%	4.3 / 3.4 78%
11	Чорнуи, Черноморец	4 / 4 100%	3.6 / 1.7 46%
12	Сваток, Заря Луганск	4 / 4 100%	2.7 / 1.9 71%
13	Пердута, Ворскла	4 / 4 100%	6 / 4.6 74%
14	Бушмен, Арсенал	4 / 4 100%	3.2 / 2 62%
15	Сондей, Олимпик	10 / 3 30%	4.4 / 0.9 20%
16	Кравченко, Олимпик	10 / 3 30%	4.4 / 2.1 48%
17	Бондаренко, Александрия	8 / 3 38%	3.1 / 1.5 48%
18	Кадимьян, Ворскла	7 / 3 43%	4.4 / 1.5 33%
19	Каменюка, Заря Луганск	7 / 3 43%	3.8 / 2.2 58%
20	Приймак, Львов	6 / 3 50%	4.2 / 2.3 55%


Перехваты / на чужой половине

		↓
1	Кадар, Динамо Киев	14 / -
2	Адамюк, Львов	14 / -
3	Ореховский, Арсенал	12 / 7
4	Николич, Арсенал	12 / 3
5	Яворский, Мариуполь	11 / 2
6	Бондаренко, Александрия	11 / 1
7	Каменюка, Заря Луганск	10 / 2
8	Кравченко, Ворскла	10 / 2
9	Кедзиора, Динамо Киев	10 / 1
10	Демири, Мариуполь	10 / -
11	Пасаев, Александрия	10 / -
12	Лебедеенко, Карпаты Львов	9 / 1
13	Мартиненко, Ворскла	9 / 1
14	Братков, Десна Чернигов	9 / 1
15	Кравченко, Олимпик	9 / 1
16	Гришко, Олимпик	9 / -
17	Сондей, Олимпик	8 / 6
18	Силась, Заря Луганск	8 / 4
19	Пердута, Ворскла	8 / 2
20	Гитченко, Десна Чернигов	8 / 2


Подборы / на чужой половине

		↓
1	Ореховский, Арсенал	16 / 12
2	Бабенко, Черноморец	16 / 7
3	Савченко, Черноморец	14 / 9
4	Вербный, Карпаты Львов	14 / 6
5	Гитченко, Десна Чернигов	14 / 4
6	Шарпар, Ворскла	13 / 6
7	Воронин, Львов	13 / 5
8	Николич, Арсенал	13 / 3
9	Пихалёнок, Мариуполь	10 / 3
10	Цыганков, Динамо Киев	10 / 3
11	Романюк, Черноморец	9 / 5
12	Алан Патрик, Шахтер Донец	9 / 4
13	Вакуленко, Олимпик	9 / 3
14	Запорожан, Александрия	9 / 3
15	Каменюка, Заря Луганск	9 / 3
16	Пасич, Олимпик	9 / 3
17	Гришко, Олимпик	9 / 1
18	Ребенок, Ворскла	9 / -
19	Исмаили, Шахтер Донецк	8 / 5
20	Приймак, Львов	8 / 4


Потери мяча / на своей половине

		↓
1	Фомин, Мариуполь	17 / 6
2	Штогрин, Черноморец	17 / -
3	Дуарте Да Сильва, Львов	16 / 2
4	Колomoец, Ворскла	15 / 1
5	Гордиенко, Заря Луганск	14 / 5
6	Ситало, Александрия	14 / 2
7	Детярев, Олимпик	13 / 1
8	Беседин, Динамо Киев	13 / 1
9	Д.Фаворов, Десна Чернигов	11 / 3
10	Рафаэль Ратао, Заря Луган	11 / 3
11	Балашов, Олимпик	11 / 1
12	Филиппов, Десна Чернигов	11 / -
13	Демири, Мариуполь	10 / 3
14	Жуниор Морaes, Шахтер Дон	10 / -
15	Чеберко, Заря Луганск	9 / 4
16	Цыганков, Динамо Киев	9 / 3
17	Борячук, Мариуполь	9 / 3
18	Ксенз, Олимпик	9 / 2
19	Гринь, Арсенал	9 / 1
20	Кулач, Ворскла	9 / 1


Овладения мячом / на чужой половине

		↓
1	Кедзиора, Динамо Киев	14 / 1
2	Гитченко, Десна Чернигов	12 / 2
3	Братков, Десна Чернигов	12 / 1
4	Сваток, Заря Луганск	12 / -
5	Джелиц Балта, Арсенал	11 / 2
6	Пердута, Ворскла	11 / 2
7	Николич, Арсенал	11 / 2
8	Бондаренко, Александрия	11 / 1
9	Адамюк, Львов	11 / -
10	Гришко, Олимпик	11 / -
11	Бабенко, Черноморец	10 / 4
12	Мартиненко, Ворскла	10 / 1
13	Федецкий, Карпаты Львов	10 / 1
14	Хочолава, Шахтер Донецк	10 / 1
15	Ореховский, Арсенал	9 / 5
16	Пирис, Арсенал	9 / 1
17	Вернидуб, Заря Луганск	9 / -
18	Мехремич, Карпаты Львов	9 / -
19	Запорожан, Александрия	9 / -
20	Романюк, Черноморец	8 / 4



Вратари (1-12)

	InStat Index	Минут на поле	Пропущенные голы	Удары отбитые	Сейв	Игра на выходе врат. / удачная		Фолы / на нем	Желтые / красные карточки	Передачи	Передачи подготовительные	Конструктивные передачи	Ключевые передачи	Короткие передачи	Средние передачи	Длинные передачи
1 Шуст, Ворскла	323	96	-	7 100%	3	5 / 5	100%	-	-	22 / 19 86%	2 / 2	20 / 17	-	-	6 / 6	16 / 13
2 Бойко, Динамо Киев	287	99	-	2 100%	1	5 / 5	100%	-	-	31 / 28 90%	15 / 15	16 / 13	-	-	16 / 15	15 / 13
3 Паньків, Александрия	258	95	-	2 100%	1	6 / 6	100%	-	-	22 / 21 95%	6 / 6	16 / 15	-	-	7 / 7	15 / 14
4 Литовченко, Черноморец	251	95	1	3 75%	3	1 / 1	100%	-	-	32 / 27 84%	5 / 5	27 / 22	-	1 / 1	9 / 8	22 / 18
5 Бандура, Львов	242	96	1	6 86%	1	5 / 4	80%	-	-	40 / 30 75%	4 / 4	36 / 26	-	-	18 / 15	22 / 15
6 Гальчук, Мариуполь	235	94	1	6 86%	-	3 / 2	67%	-	-	29 / 27 93%	14 / 14	15 / 13	-	1 / 1	15 / 15	13 / 11
7 Ситало, Арсенал	225	94	2	1 33%	1	2 / 1	50%	-	-	16 / 11 69%	5 / 5	11 / 6	-	-	8 / 7	8 / 4
8 Кучунску, Карпаты Львов	221	94	2	3 60%	1	3 / 3	100%	-	-	22 / 19 86%	10 / 10	12 / 9	-	-	10 / 10	12 / 9
9 Кринский, Олимпик	219	94	2	7 78%	2	4 / 3	75%	-	-	22 / 20 91%	4 / 4	18 / 16	-	1 / 1	8 / 8	13 / 11
10 Махарадзе, Заря Луганск	213	95	1	5 83%	1	1 / 1	100%	-	-	19 / 15 79%	9 / 9	10 / 6	-	-	11 / 10	8 / 5
11 Пятов, Шахтер Донецк	212	99	1	2 67%	-	4 / 4	100%	-	-	29 / 23 79%	13 / 13	16 / 10	-	1 / 1	20 / 19	8 / 3
12 Литовка, Десна Чернигов	196	95	2	2 50%	1	2 / 2	100%	-	-	12 / 12 100%	8 / 8	4 / 4	-	-	9 / 9	3 / 3
В СРЕДНЕМ	240	96	1.1	3.8 78%	1.3	3.4 / 3.1	90%	-	-	25 / 21 85%	8 / 8	17 / 13	-	0.3 / 0.3	11 / 11	13 / 10



Левые защитники (1-10)

	InStat Index	Минут на поле	Голы / голевые передачи	Удары / в створ	Фолы / на нем	Передачи	Ключевые передачи	Передачи в штрафную	Единоборства	Единоборства В обороне	Единоборства В атаке	Единоборства вверху	Обводки	Отборы	Перехваты / на чужой половине	Подборы / на чужой половине
1 Морозюк, Динамо Киев	280	99	-	1 / 0	-	34 / 28 82%	-	1 / 0 0%	10 / 8 80%	8 / 7 88%	2 / 1 50%	2 / 2 100%	2 / 1 50%	6 / 5 83%	5 / 1	-
2 Исмаили, Шахтер Донецк	269	99	-	1 / 0	1 / 0	65 / 55 85%	3 / 0	5 / 1 20%	16 / 9 56%	7 / 6 86%	9 / 3 33%	3 / 2 67%	5 / 2 40%	2 / 1 50%	4 / 1	8 / 5
3 Чеберко, Заря Луганск	250	95	-	1 / 0	4 / 2	69 / 57 83%	-	4 / 1 25%	14 / 9 64%	10 / 8 80%	4 / 1 25%	3 / 2 67%	2 / 1 50%	5 / 4 80%	5 / 1	7 / 3
4 Пасич, Олимпик	247	48	0 / 1	-	2 / 0	35 / 30 86%	1 / 1	1 / 1 100%	6 / 4 67%	5 / 3 60%	1 / 1 100%	2 / 0 0%	1 / 1 100%	2 / 2 100%	3 / 0	9 / 3
5 Мостовой, Десна Чернигов	236	95	-	1 / 0	3 / 1	68 / 57 84%	3 / 1	9 / 3 33%	15 / 9 60%	8 / 5 63%	7 / 4 57%	4 / 4 100%	3 / 3 100%	5 / 2 40%	2 / 1	5 / 3
6 Дубинчак, Арсенал	235	94	-	1 / 0	-	67 / 52 78%	1 / 1	11 / 2 18%	8 / 5 63%	5 / 4 80%	3 / 1 33%	1 / 1 100%	1 / 0 0%	3 / 2 67%	6 / 2	8 / 3
7 Цуриков, Александрия	229	95	0 / 1	-	2 / 1	32 / 26 81%	1 / 0	1 / 0 0%	12 / 3 25%	6 / 2 33%	6 / 1 17%	5 / 0 0%	2 / 1 50%	2 / 1 50%	5 / 0	5 / 3
8 Ребенок, Ворскла	224	96	-	-	2 / 1	73 / 51 70%	2 / 0	13 / 7 54%	14 / 7 50%	10 / 5 50%	4 / 2 50%	3 / 2 67%	1 / 1 100%	7 / 4 57%	5 / 3	9 / 0
9 Трубочкин, Черноморец	201	83	-	-	3 / 3	38 / 24 63%	-	1 / 1 100%	21 / 13 62%	14 / 10 71%	7 / 3 43%	6 / 3 50%	1 / 1 100%	2 / 2 100%	7 / 2	5 / 0
10 Воронин, Львов	195	96	-	2 / 2	0 / 5	42 / 27 64%	-	4 / 1 25%	18 / 11 61%	16 / 11 69%	2 / 0 0%	5 / 5 100%	1 / 0 0%	4 / 3 75%	8 / 1	13 / 5
В СРЕДНЕМ	237	90	0 / 0.2	0.7 / 0.2	1.7 / 1.3	52 / 41 78%	1.1 / 0.3	5 / 1.7 34%	13 / 8 58%	9 / 6 69%	4.5 / 1.7 38%	3.4 / 2.1 62%	1.9 / 1.1 58%	3.8 / 2.6 68%	5 / 1.2	7 / 2.5



Правые защитники (1-10)

	InStat Index	Минут на поле	Голы / голевые передачи	Удары / в створ	Фолы / на нем	Передачи	Ключевые передачи	Передачи в штрафную	Единоборства	Единоборства в обороне	Единоборства в атаке	Единоборства вверху	Обводки	Отборы	Перехваты / на чужой половине	Подборы / на чужой половине	
1	Николич, Арсенал	264	94	0 / 1	-	1 / 0	71 / 56 79%	1 / 1	5 / 3 60%	12 / 8 67%	9 / 5 56%	3 / 3 100%	2 / 1 50%	3 / 3 100%	3 / 2 67%	12 / 3	13 / 3
2	Пердута, Ворскла	261	96	-	-	3 / 1	52 / 41 79%	-	3 / 0 0%	19 / 14 74%	15 / 11 73%	4 / 3 75%	4 / 2 50%	2 / 2 100%	4 / 4 100%	8 / 2	5 / 1
3	Кедзиора, Динамо Киев	258	99	-	-	1 / 0	35 / 26 74%	1 / 1	3 / 1 33%	22 / 17 77%	20 / 15 75%	2 / 2 100%	5 / 5 100%	-	8 / 7 88%	10 / 1	7 / 2
4	Ярмоленко, Черноморец	239	12	-	-	0 / 1	4 / 3 75%	-	-	5 / 5 100%	4 / 4 100%	1 / 1 100%	2 / 2 100%	-	1 / 1 100%	1 / 0	-
5	Люлька, Десна Чернигов	231	72	-	-	2 / 1	59 / 55 93%	1 / 0	4 / 1 25%	16 / 12 75%	10 / 8 80%	6 / 4 67%	7 / 7 100%	3 / 2 67%	3 / 1 33%	2 / 2	2 / 0
6	Данченко, Шахтер Донецк	219	99	-	-	-	59 / 52 88%	-	8 / 4 50%	3 / 1 33%	2 / 1 50%	1 / 0 0%	-	1 / 0 0%	2 / 1 50%	1 / 1	1 / 0
7	Пасаев, Александрия	213	95	-	-	-	26 / 19 73%	1 / 1	-	8 / 5 63%	8 / 5 63%	-	1 / 1 100%	-	5 / 3 60%	10 / 0	3 / 0
8	Каменюка, Заря Луганск	206	95	-	-	3 / 1	48 / 37 77%	-	2 / 1 50%	17 / 8 47%	13 / 7 54%	4 / 1 25%	5 / 3 60%	-	7 / 3 43%	10 / 2	9 / 3
9	Романюк, Черноморец	200	95	-	2 / 1	0 / 2	46 / 34 74%	-	-	19 / 11 58%	11 / 6 55%	8 / 5 63%	3 / 2 67%	6 / 3 50%	3 / 1 33%	5 / 3	9 / 5
10	Голиков, Львов	185	90	-	-	3 / 1	34 / 23 68%	-	1 / 0 0%	19 / 10 53%	16 / 9 56%	3 / 1 33%	6 / 3 50%	1 / 0 0%	7 / 5 71%	8 / 1	3 / 0
	В СРЕДНЕМ	228	85	0 / 0.1	0.2 / 0.1	1.3 / 0.7	43 / 35 80%	0.4 / 0.3	2.6 / 1 38%	14 / 9 65%	11 / 7 66%	3.2 / 2 63%	3.5 / 2.6 74%	1.6 / 1 63%	4.3 / 2.8 65%	7 / 1.5	5 / 1.4



Центральные защитники (1-28)

	InStat Index	Минут на поле	Голы / голевые передачи	Удары / в створ	Фолы / на нем	Передачи	Ключевые передачи	Передачи в штрафную	Единоборства	Единоборства В обороне	Единоборства В атаке	Единоборства вверху	Обводки	Отборы	Перехваты / на чужой половине	Подборы / на чужой половине
1	Пирис, Арсенал	290	94	-	4/0	1/1	46/39 85%	2/2	2/1 50%	17/14 82%	10/8 80%	7/6 86%	11/8 73%	2/2 100%	2/2 100%	4/0
2	Джелиц Балта, Арсенал	265	94	-	1/1	3/1	40/33 83%	-	1/0 0%	20/15 75%	18/14 78%	2/1 50%	13/11 85%	-	5/3 60%	6/4
3	Хочолава, Шахтер Донецк	263	99	-	-	4/3	66/59 89%	-	-	18/14 78%	15/12 80%	3/2 67%	8/7 88%	-	3/2 67%	6/0
4	Вернидуб, Заря Луганск	262	95	-	-	1/0	69/59 86%	-	2/1 50%	18/12 67%	10/8 80%	8/4 50%	9/8 89%	2/1 50%	2/2 100%	7/0
5	Сваток, Заря Луганск	259	95	-	-	0/2	55/46 84%	-	-	23/18 78%	19/15 79%	4/3 75%	12/9 75%	1/1 100%	4/4 100%	4/0
6	Кадар, Динамо Киев	256	99	-	-	-	47/41 87%	1/1	1/0 0%	6/3 50%	6/3 50%	-	4/1 25%	-	-	7/0
7	Бондаренко, Александрия	253	95	1/0	1/1	1/0	28/25 89%	-	-	17/8 47%	16/8 50%	1/0 0%	4/3 75%	-	8/3 38%	1/0
8	Мартиненко, Ворскла	252	96	-	-	1/1	42/37 88%	-	-	13/9 69%	11/8 73%	2/1 50%	7/5 71%	-	-	4/0
9	Адамюк, Львов	251	96	-	-	2/1	44/37 84%	1/1	1/1 100%	19/10 53%	14/7 50%	5/3 60%	10/5 50%	3/3 100%	2/1 50%	6/1
10	Ракицкий, Шахтер Донецк	248	99	-	-	3/3	76/69 91%	2/1	3/2 67%	13/8 62%	8/4 50%	5/4 80%	5/2 40%	3/2 67%	-	7/2
11	Федецкий, Карпаты Львов	245	94	-	1/1	2/1	35/31 89%	-	-	17/14 82%	15/12 80%	2/2 100%	9/6 67%	2/2 100%	1/1 100%	6/1
12	Пармонов, Львов	245	96	-	-	2/3	25/23 92%	-	-	16/12 75%	14/10 71%	2/2 100%	7/4 57%	1/1 100%	1/1 100%	-
13	Яворский, Мариуполь	238	94	-	-	1/0	55/47 85%	2/1	-	9/6 67%	8/5 63%	1/1 100%	7/5 71%	-	-	3/0
14	Дава, Мариуполь	227	94	-	-	4/0	53/46 87%	-	-	13/5 38%	9/4 44%	4/1 25%	4/1 25%	-	2/1 50%	5/1
15	Рыжук, Черноморец	227	95	-	1/1	2/0	33/21 64%	-	-	16/12 75%	12/9 75%	4/3 75%	9/7 78%	-	2/2 100%	8/0
16	Бурда, Динамо Киев	227	99	-	-	3/1	22/19 86%	1/0	-	11/6 55%	10/6 60%	1/0 0%	6/2 33%	-	2/1 50%	3/0
17	Кравченко, Олимпик	223	94	1/0	2/1	1/1	50/42 84%	-	1/0 0%	20/12 60%	17/10 59%	3/2 67%	9/8 89%	-	10/3 30%	3/0
18	Гитченко, Десна Чернигов	221	95	-	1/0	2/1	75/73 97%	-	-	9/5 56%	9/5 56%	-	5/5 100%	-	1/0 0%	14/4
19	Чоботенко, Мариуполь	219	94	-	-	0/1	48/37 77%	-	-	19/13 68%	17/11 65%	2/2 100%	8/6 75%	-	4/3 75%	4/1
20	Чеснаков, Ворскла	219	42	-	1/0	-	21/20 95%	-	-	2/1 50%	1/0 0%	1/1 100%	1/1 100%	-	1/0 0%	3/0
21	Шендрик, Александрия	209	95	-	-	1/0	28/22 79%	-	-	7/3 43%	7/3 43%	-	-	-	5/2 40%	4/0
22	Зубейко, Олимпик	207	94	-	-	0/3	44/35 80%	-	1/1 100%	7/3 43%	5/3 60%	2/0 0%	1/0 0%	2/0 0%	2/1 50%	8/1
23	Мехремич, Карпаты Львов	202	94	-	1/0	6/1	44/34 77%	-	1/0 0%	17/10 59%	16/9 56%	1/1 100%	7/5 71%	-	4/1 25%	4/0
24	Грачев, Черноморец	200	95	-	-	1/3	34/27 79%	1/0	1/0 0%	13/8 62%	11/7 64%	2/1 50%	9/6 67%	-	-	4/0
25	Братков, Десна Чернигов	200	95	-	-	3/0	88/84 95%	-	-	15/7 47%	14/6 43%	1/1 100%	8/4 50%	-	4/1 25%	3/0
26	Мирошниченко, Карпаты Льв	188	94	-	1/0	1/0	48/41 85%	-	2/1 50%	13/7 54%	11/6 55%	2/1 50%	3/0 0%	1/0 0%	3/3 100%	6/1
27	Чижов, Ворскла	185	53	-	1/0	1/1	25/21 84%	-	-	6/2 33%	5/2 40%	1/0 0%	3/1 33%	-	2/0 0%	2/0
28	Гришко, Олимпик	183	94	-	-	0/2	47/42 89%	-	-	6/2 33%	6/2 33%	-	2/0 0%	-	3/2 67%	9/1
В СРЕДНЕМ		231	92	0.1/0	0.5/0.2	1.6/1.1	46/40 86%	0.4/0.2	0.6/0.3 44%	14/9 63%	11/7 63%	2.4/1.5 64%	6/4.3 66%	0.6/0.4 71%	2.6/1.4 53%	8/0.6 5/0.6



Опорные полузащитники (1-31)

	InStat Index	Минут на поле	Голы / голевые передачи	Удары / в створ	Фолы / на нем	Передачи	Ключевые передачи	Передачи в штрафную	Единоборства	Единоборства В обороне	Единоборства В атаке	Единоборства вверху	Обводки	Отборы	Перехваты / на чужой половине	Подборы / на чужой половине
1 Шарпар, Ворскла	266	96	-	4/2	3/0	46/40 87%	-	-	24/14 58%	12/8 67%	12/6 50%	6/3 50%	4/2 50%	5/2 40%	2/2	13/6
2 Домбровский, Арсенал	264	94	-	1/0	0/1	47/40 85%	-	1/0 0%	14/11 79%	8/5 63%	6/6 100%	1/0 0%	3/3 100%	4/2 50%	5/1	7/2
3 Ореховский, Арсенал	261	94	-	5/0	0/2	81/72 89%	3/2	8/6 75%	14/6 43%	8/3 38%	6/3 50%	5/2 40%	1/1 100%	4/3 75%	12/7	16/12
4 Белый, Мариуполь	252	42	-	-	1/0	29/24 83%	1/0	-	4/3 75%	2/2 100%	2/1 50%	-	2/1 50%	1/1 100%	1/1	7/4
5 Каленчук, Львов	250	96	-	-	0/2	26/21 81%	-	2/0 0%	18/12 67%	10/6 60%	8/6 75%	1/0 0%	6/4 67%	4/3 75%	5/4	4/2
6 Харатин, Заря Луганск	250	42	-	1/1	1/1	29/27 93%	-	3/2 67%	9/7 78%	6/5 83%	3/2 67%	7/6 86%	-	2/1 50%	2/1	4/3
7 Силась, Заря Луганск	247	95	-	-	4/1	49/41 84%	-	2/1 50%	20/13 65%	18/11 61%	2/2 100%	2/2 100%	-	13/8 62%	8/4	6/1
8 Мишнев, Мариуполь	246	70	0/1	-	0/1	39/35 90%	2/2	1/1 100%	10/2 20%	6/1 17%	4/1 25%	1/0 0%	1/0 0%	2/1 50%	7/4	7/2
9 Алан Патрик, Шахтер Донец	245	99	-	2/0	1/2	81/73 90%	-	5/3 60%	14/9 64%	7/4 57%	7/5 71%	1/0 0%	5/4 80%	4/3 75%	3/0	9/4
10 Смирнов, Черноморец	242	95	-	-	0/1	28/23 82%	-	-	17/11 65%	14/9 64%	3/2 67%	10/5 50%	-	5/4 80%	4/1	7/3
11 Кравченко, Ворскла	242	96	-	1/0	0/1	45/38 84%	-	2/0 0%	16/8 50%	7/4 57%	9/4 44%	3/2 67%	1/0 0%	4/3 75%	10/2	5/2
12 Приймак, Львов	236	96	-	3/2	2/2	32/28 88%	-	1/0 0%	25/13 52%	11/4 36%	14/9 64%	7/1 14%	7/6 86%	6/3 50%	6/1	8/4
13 Запорожан, Александрия	233	95	-	-	1/2	27/23 85%	2/1	3/2 67%	9/4 44%	9/4 44%	-	1/0 0%	-	5/3 60%	7/0	9/3
14 Коберидзе, Десна Чернигов	233	57	-	-	3/1	60/54 90%	1/1	1/1 100%	11/7 64%	8/4 50%	3/3 100%	4/1 25%	2/2 100%	3/2 67%	1/0	3/1
15 Огирия, Десна Чернигов	231	95	-	-	1/3	84/81 96%	-	2/0 0%	10/7 70%	5/3 60%	5/4 80%	2/1 50%	3/3 100%	2/1 50%	1/1	6/3
16 Банада, Александрия	230	46	1/0	1/1	0/3	13/12 92%	-	1/0 0%	7/3 43%	5/2 40%	2/1 50%	3/1 33%	-	3/2 67%	5/1	5/3
17 Коробенко, Мариуполь	222	52	-	-	1/0	22/20 91%	-	-	9/4 44%	8/3 38%	1/1 100%	2/0 0%	-	5/3 60%	2/0	1/0
18 Буяльский, Динамо Киев	218	87	-	-	2/1	18/10 56%	-	1/0 0%	12/6 50%	6/4 67%	6/2 33%	3/0 0%	-	2/2 100%	5/0	5/2
19 Вакуленко, Олимпик	216	94	-	-	3/2	43/34 79%	2/1	2/1 50%	16/10 63%	14/8 57%	2/2 100%	5/4 80%	-	6/2 33%	5/3	9/3
20 Кольцов, Олимпик	216	46	-	1/1	1/1	21/18 86%	-	-	10/6 60%	8/4 50%	2/2 100%	3/2 67%	2/2 100%	5/2 40%	3/0	5/2
21 А.Фаворов, Десна Чернигов	214	37	-	-	1/0	45/36 80%	-	3/1 33%	3/3 100%	2/2 100%	1/1 100%	1/1 100%	-	2/2 100%	-	4/1
22 Довгий, Александрия	214	49	0/1	-	1/0	9/5 56%	1/1	-	3/1 33%	1/0 0%	2/1 50%	3/1 33%	-	-	5/1	-
23 Сидорчук, Динамо Киев	212	75	-	1/0	-	17/15 88%	-	-	9/3 33%	8/2 25%	1/1 100%	1/1 100%	-	8/2 25%	4/0	5/0
24 Гармаш, Динамо Киев	209	33	-	1/0	2/2	4/3 75%	-	-	8/4 50%	4/2 50%	4/2 50%	2/0 0%	1/1 100%	3/2 67%	1/0	-
25 Степаненко, Шахтер Донецк	208	79	-	1/0	3/2	55/51 93%	1/1	3/1 33%	9/4 44%	5/2 40%	4/2 50%	6/4 67%	-	1/0 0%	3/2	7/5
26 Бабенко, Черноморец	201	95	-	-	0/1	41/32 78%	-	3/1 33%	16/7 44%	10/4 40%	6/3 50%	2/0 0%	1/1 100%	5/3 60%	6/3	16/7
27 Сондей, Олимпик	196	94	-	2/1	1/1	36/28 78%	1/0	-	15/5 33%	11/3 27%	4/2 50%	1/0 0%	-	10/3 30%	8/6	8/3
28 Гордиенко, Заря Луганск	194	95	-	1/1	2/1	23/12 52%	1/1	2/1 50%	26/11 42%	8/4 50%	18/7 39%	10/4 40%	1/0 0%	2/2 100%	3/1	2/0
29 Вербный, Карпаты Львов	193	94	-	-	1/3	55/42 76%	1/0	2/0 0%	7/4 57%	6/3 50%	1/1 100%	1/0 0%	1/1 100%	3/2 67%	5/0	14/6
30 Голодюк, Карпаты Львов	176	59	-	1/0	1/0	28/19 68%	-	2/0 0%	5/0 0%	3/0 0%	2/0 0%	1/0 0%	-	3/0 0%	4/2	5/2
31 Бородай, Карпаты Львов	158	16	-	1/0	-	9/5 56%	-	-	-	-	-	-	-	-	1/0	3/2
В СРЕДНЕМ	225	75	0/0.1	0.9/0.3	1.2/1.2	37/31 84%	0.5/0.3	1.6/0.7 42%	12/6 54%	7/3.7 50%	4.5/2.6 59%	3.1/1.3 43%	1.3/1 76%	3.9/2.2 55%	4.3/1.5	6/2.8


Левые полузащитники (1-17)

	InStat Index	Минут на поле	Голы / голевые передачи	Удары / в створ	Фолы / на нем	Передачи	Ключевые передачи	Передачи в штрафную	Единоборства	Единоборства В обороне	Единоборства В атаке	Единоборства вверх	Обводки	Отборы	Перехваты / на чужой половине	Подборы / на чужой половине	
1	Тайсон, Шахтер Донецк	299	87	-	1/1	0/3	37/28 76%	6/4	9/5 56%	16/9 56%	1/0 0%	15/9 60%	4/4 100%	1/0 0%	3/2	3/3	
2	Вербич, Динамо Киев	276	99	1/0	2/1	2/3	21/16 76%	1/1	1/1 100%	14/8 57%	7/4 57%	7/4 57%	-	5/3 60%	3/1 33%	2/0	
3	Татарков, Черноморец	238	81	-	4/2	1/2	21/16 76%	2/1	3/2 67%	27/9 33%	7/4 57%	20/5 25%	4/0 0%	8/4 50%	6/3 50%	3/3	
4	Нгейяла, Арсенал	234	94	1/0	2/2	2/0	35/29 83%	-	5/2 40%	18/8 44%	8/6 75%	10/2 20%	4/0 0%	1/0 0%	7/5 71%	5/3	
5	Кабаяев, Заря Луганск	223	33	-	-	2/1	17/13 76%	1/0	1/0 0%	13/5 38%	3/0 0%	10/5 50%	1/0 0%	7/5 71%	1/0 0%	2/1	
6	Лебеденко, Карпаты Львов	219	94	0/1	1/0	3/0	49/41 84%	2/1	2/1 50%	19/6 32%	12/4 33%	7/2 29%	4/1 25%	5/2 40%	4/3 75%	6/3	
7	Демири, Мариуполь	212	94	-	-	2/0	49/36 73%	-	1/0 0%	17/9 53%	10/6 60%	7/3 43%	5/3 60%	4/2 50%	3/2 67%	6/2	
8	Пономарь, Александрия	212	55	-	3/1	3/2	11/9 82%	1/0	2/1 50%	15/5 33%	1/1 100%	14/4 29%	6/1 17%	3/1 33%	-	2/0	
9	Кадимян, Ворскла	211	81	-	2/1	3/0	22/17 77%	-	1/0 0%	19/6 32%	9/3 33%	10/3 30%	3/1 33%	3/0 0%	7/3 43%	4/4	
10	Немчанинов, Олимпик	209	46	-	1/1	1/0	25/16 64%	1/1	3/1 33%	6/5 83%	5/4 80%	1/1 100%	-	5/4 80%	-	4/0	
11	Волков, Десна Чернигов	206	69	-	-	-	43/36 84%	4/1	7/1 14%	8/4 50%	1/0 0%	7/4 57%	2/0 0%	2/2 100%	-	3/0	
12	Хомченковский, Заря Луганск	204	62	-	1/0	-	18/14 78%	-	-	7/3 43%	3/1 33%	4/2 50%	1/1 100%	2/1 50%	1/1 100%	4/0	
13	Тотовицкий, Шахтер Донецк	202	12	-	1/1	-	5/4 80%	2/1	1/0 0%	6/2 33%	-	6/2 33%	2/2 100%	2/0 0%	-	2/1	
14	Протасов, Александрия	201	26	-	-	0/2	6/3 50%	1/0	-	6/3 50%	2/1 50%	4/2 50%	1/1 100%	2/1 50%	1/0 0%	2/0	
15	Саннудо Да Сильва, Львов	200	68	-	3/2	1/3	6/2 33%	-	2/1 50%	16/5 31%	3/0 0%	13/5 38%	2/1 50%	5/2 40%	2/0 0%	-	
16	Янчак, Львов	173	27	-	-	0/1	2/1 50%	-	1/0 0%	6/2 33%	2/1 50%	4/1 25%	2/1 50%	1/0 0%	2/1 50%	-	
17	Трояновский, Олимпик	166	28	-	-	0/1	10/6 60%	-	3/0 0%	7/2 29%	3/1 33%	4/1 25%	2/0 0%	2/1 50%	1/1	1/1	
В СРЕДНЕМ		217	62	0.1/0.1	1.2/0.7	1.2/1.1	22/17 76%	1.2/0.6	2.5/0.9 36%	13/5 41%	4.5/2.1 47%	8/3.2 38%	2.4/0.7 30%	3.3/1.6 50%	2.6/1.4 55%	2.6/0.8	2.9/1.2


Правые полузащитники (1-16)

	InStat Index	Минут на поле	Голы / голевые передачи	Удары / в створ	Фолы / на нем	Передачи	Ключевые передачи	Передачи в штрафную	Единоборства	Единоборства В обороне	Единоборства В атаке	Единоборства вверх	Обводки	Отборы	Перехваты / на чужой половине	Подборы / на чужой половине	
1	Кироханцев, Мариуполь	258	94	-	-	1/2	43/38 88%	1/1	5/3 60%	12/5 42%	6/4 67%	6/1 17%	2/1 50%	5/0 0%	3/3 100%	7/3	
2	Д.Фаворов, Десна Чернигов	251	95	-	1/0	1/2	55/42 76%	5/4	10/4 40%	15/10 67%	5/3 60%	10/7 70%	6/4 67%	4/3 75%	3/1 33%	5/1	
3	Цыганков, Динамо Киев	248	99	0/1	2/1	0/3	33/23 70%	3/1	6/4 67%	19/6 32%	5/2 40%	14/4 29%	2/0 0%	7/4 57%	1/0 0%	10/3	
4	Чорнуи, Черноморец	246	95	-	3/0	1/5	29/23 79%	1/1	6/5 83%	27/13 48%	6/5 83%	21/8 38%	8/2 25%	7/4 57%	4/4 100%	3/2	
5	Кобахидзе, Ворскла	230	96	-	2/0	2/1	29/21 72%	1/0	6/2 33%	23/11 48%	7/2 29%	16/9 56%	4/1 25%	5/3 60%	6/2 33%	-	
6	Марлос, Шахтер Донецк	228	99	-	3/0	0/1	47/42 89%	2/0	6/5 83%	19/5 26%	6/2 33%	13/3 23%	-	8/3 38%	4/2 50%	5/3	
7	Ксенз, Олимпик	224	66	-	-	0/2	23/16 70%	-	2/1 50%	19/12 63%	5/4 80%	14/8 57%	4/2 50%	7/5 71%	4/3 75%	1/1	
8	Мякушко, Карпаты Львов	215	94	0/1	2/1	1/2	26/23 88%	-	1/1 100%	18/7 39%	6/3 50%	12/4 33%	2/2 100%	9/2 22%	4/3 75%	8/4	
9	Полярус, Александрия	214	69	-	-	1/1	20/14 70%	3/3	4/2 50%	14/4 29%	9/2 22%	5/2 40%	3/0 0%	2/2 100%	6/1 17%	4/2	
10	Бушмен, Арсенал	208	65	-	-	0/1	31/24 77%	-	5/2 40%	16/9 56%	7/5 71%	9/4 44%	5/2 40%	2/0 0%	4/4 100%	2/1	
11	Западня, Львов	205	67	-	1/0	0/1	16/9 56%	3/1	6/2 33%	14/6 43%	7/3 43%	7/3 43%	1/1 100%	3/1 33%	4/2 50%	5/3	
12	Задержак, Александрия	204	40	-	-	0/3	11/7 64%	-	2/0 0%	5/3 60%	2/1 50%	3/2 67%	1/0 0%	2/2 100%	1/0 0%	2/0	
13	Караваяев, Заря Луганск	203	95	-	3/1	3/2	23/21 91%	1/0	2/1 50%	19/8 42%	8/5 63%	11/3 27%	8/4 50%	-	2/0 0%	6/4	
14	Майа Рейс, Львов	202	28	-	1/0	0/2	4/1 25%	-	2/0 0%	6/4 67%	1/1 100%	5/3 60%	1/0 0%	2/2 100%	1/1 100%	-	
15	Семенов, Арсенал	201	28	-	1/0	0/1	18/12 67%	-	7/3 43%	4/2 50%	1/1 100%	3/1 33%	1/0 0%	1/0 0%	1/1 100%	-	
16	Старенький, Десна Чернигов	169	23	-	1/0	2/0	12/7 58%	1/0	6/3 50%	4/0 0%	2/0 0%	2/0 0%	1/0 0%	1/0 0%	3/0	1/0	
В СРЕДНЕМ		219	72	0/0.1	1.3/0.2	0.8/1.8	26/20 77%	1.3/0.7	4.8/2.4 50%	15/7 45%	5/2.7 52%	9/3.9 41%	3.1/1.2 39%	4.1/1.9 48%	3.1/1.7 55%	2.3/0.8	3.9/1.8

Центральные атакующие
полузащитники, инсайды (1-20)

	InStat Index	Минут на поле	Голы / голевые передачи	Удары / в створ	Фолы / на нем	Передачи	Ключевые передачи	Передачи в штрафную	Единоборства	Единоборства В обороне	Единоборства В атаке	Единоборства вверху	Обводки	Отборы	Перехваты / на чужой половине	Подборы / на чужой половине										
1	Габелок, Ворскла	273	14	0 / 1	1 / 1	-	5 / 4	80%	2 / 1	-	6 / 5	83%	1 / 1	100%	5 / 4	80%	3 / 2	67%	2 / 2	100%	-	1 / 1	1 / 0			
2	Ди Франко, Карпаты Львов	246	78	1 / 0	4 / 4	5 / 2	30 / 25	83%	-	-	20 / 8	40%	4 / 1	25%	16 / 7	44%	8 / 4	50%	5 / 4	80%	3 / 0	0%	3 / 1	5 / 2		
3	Карраскал Гардо, Карпаты	240	94	-	3 / 0	1 / 1	61 / 47	77%	2 / 2	10 / 5	50%	27 / 15	56%	6 / 4	67%	21 / 11	52%	4 / 1	25%	15 / 10	67%	4 / 3	75%	1 / 1	7 / 4	
4	Пихалёнок, Мариуполь	240	48	-	1 / 0	-	33 / 29	88%	1 / 1	5 / 4	80%	4 / 2	50%	1 / 0	0%	3 / 2	67%	-	-	3 / 2	67%	-	1 / 0	10 / 3		
5	Грицюк, Александрия	230	95	-	-	0 / 4	41 / 33	80%	2 / 2	8 / 6	75%	17 / 9	53%	9 / 3	33%	8 / 6	75%	3 / 3	100%	5 / 4	80%	3 / 1	33%	-	5 / 2	
6	Борячук, Мариуполь	226	94	1 / 0	1 / 1	-	31 / 20	65%	3 / 0	4 / 2	50%	22 / 7	32%	5 / 3	60%	17 / 4	24%	6 / 2	33%	4 / 2	50%	1 / 1	100%	2 / 1	3 / 1	
7	Филиппов, Десна Чернигов	224	95	-	3 / 0	2 / 3	33 / 22	67%	4 / 2	5 / 3	60%	17 / 10	59%	3 / 2	67%	14 / 8	57%	3 / 2	67%	6 / 3	50%	-	-	2 / 2	4 / 4	
8	Кулач, Ворскла	221	71	-	2 / 2	2 / 3	15 / 13	87%	-	-	24 / 9	38%	6 / 2	33%	18 / 7	39%	7 / 4	57%	2 / 2	100%	3 / 0	0%	1 / 0	2 / 2		
9	До Куго Тейшейра, Олимпик	211	48	1 / 0	2 / 1	2 / 3	11 / 9	82%	-	1 / 0	0%	12 / 6	50%	2 / 1	50%	10 / 5	50%	2 / 2	100%	5 / 2	40%	1 / 0	0%	1 / 0	2 / 1	
10	Коваленко, Шахтер Донецк	208	91	-	1 / 0	2 / 1	56 / 49	88%	4 / 2	5 / 3	60%	10 / 3	30%	6 / 2	33%	4 / 1	25%	3 / 2	67%	1 / 0	0%	3 / 1	33%	-	4 / 4	
11	Савченко, Черноморец	205	89	1 / 0	2 / 2	2 / 3	28 / 20	71%	-	2 / 2	100%	12 / 5	42%	6 / 2	33%	6 / 3	50%	4 / 0	0%	2 / 1	50%	3 / 2	67%	3 / 1	14 / 9	
12	Балашов, Олимпик	198	94	0 / 1	-	2 / 5	27 / 19	70%	1 / 1	9 / 4	44%	21 / 11	52%	5 / 5	100%	16 / 6	38%	3 / 3	100%	5 / 1	20%	3 / 3	100%	2 / 1	3 / 1	
13	Тищенко, Мариуполь	195	24	-	-	1 / 0	8 / 6	75%	1 / 1	1 / 1	100%	6 / 2	33%	2 / 1	50%	4 / 1	25%	2 / 1	50%	1 / 0	0%	-	-	3 / 0	1 / 0	
14	Варгас Кастильо, Карпаты	193	35	-	3 / 1	0 / 1	13 / 10	77%	-	1 / 1	100%	4 / 4	100%	1 / 1	100%	3 / 3	100%	1 / 1	100%	2 / 2	100%	-	-	-	2 / 1	
15	Арвеладзе, Заря Луганск	193	53	0 / 1	-	3 / 0	20 / 16	80%	1 / 1	7 / 4	57%	21 / 6	29%	7 / 2	29%	14 / 4	29%	7 / 0	0%	2 / 0	0%	-	-	-	-	
16	Андриевский, Динамо Киев	192	23	-	-	-	9 / 6	67%	-	1 / 0	0%	6 / 3	50%	6 / 3	50%	-	-	1 / 0	0%	-	-	5 / 3	60%	2 / 2	3 / 1	
17	Вакула, Мариуполь	192	46	-	-	1 / 0	13 / 13	100%	-	-	7 / 0	0%	3 / 0	0%	4 / 0	0%	2 / 0	0%	1 / 0	0%	1 / 0	0%	1 / 0	0%	3 / 2	2 / 1
18	Гринь, Арсенал	190	48	-	2 / 2	-	10 / 8	80%	-	-	11 / 2	18%	-	-	11 / 2	18%	3 / 1	33%	1 / 0	0%	-	-	-	-	3 / 3	
19	Шепелев, Динамо Киев	190	65	-	-	1 / 0	5 / 4	80%	-	-	5 / 0	0%	1 / 0	0%	4 / 0	0%	1 / 0	0%	1 / 0	0%	1 / 0	0%	-	1 / 0	-	
20	da Silva, Львов	180	79	-	1 / 0	0 / 2	13 / 8	62%	1 / 0	-	15 / 4	27%	9 / 4	44%	6 / 0	0%	3 / 0	0%	1 / 0	0%	5 / 4	80%	-	-	5 / 2	
	В СРЕДНЕМ	212	64	0.2 / 0.2	1.3 / 0.7	1.2 / 1.4	23 / 18	78%	1.1 / 0.7	3 / 1.8	59%	13 / 6	42%	4.2 / 1.9	45%	9 / 3.7	40%	3.3 / 1.4	42%	3.2 / 1.8	55%	1.8 / 0.9	51%	1.3 / 0.6	3.8 / 2.1	



Нападающие (1-19)

	InStat Index	Минут на поле	Голы / голевые передачи	Удары / в створ	Фолы / на нем	Передачи	Ключевые передачи	Передачи в штрафную	Единоборства	Единоборства В обороне	Единоборства В атаке	Единоборства вверху	Обводки	Отборы	Перехваты / на чужой половине	Подборы / на чужой половине	
1	Рафаэль Ратао, Заря Луган	266	79	1 / 0	2 / 1	0 / 1	23 / 19 83%	1 / 1	1 / 1 100%	27 / 11 41%	5 / 2 40%	22 / 9 41%	12 / 8 67%	2 / 0 0%	2 / 0 0%	4 / 0	1 / 1
2	Морес Да Круз, Ворскла	253	24	1 / 0	1 / 1	2 / 0	5 / 3 60%	-	-	11 / 3 27%	1 / 0 0%	10 / 3 30%	2 / 1 50%	2 / 1 50%	1 / 0 0%	1 / 0	1 / 1
3	Фомин, Мариуполь	243	94	1 / 0	2 / 2	1 / 2	30 / 16 53%	2 / 2	1 / 1 100%	30 / 10 33%	5 / 1 20%	25 / 9 36%	15 / 6 40%	6 / 2 33%	4 / 0 0%	5 / 3	1 / 1
4	Алексеев, Арсенал	234	89	-	3 / 1	0 / 3	10 / 8 80%	1 / 1	1 / 1 100%	17 / 9 53%	4 / 2 50%	13 / 7 54%	6 / 2 33%	3 / 3 100%	1 / 1 100%	1 / 1	1 / 1
5	Штогрин, Черноморец	230	95	-	1 / 0	4 / 2	12 / 9 75%	1 / 1	-	38 / 9 24%	9 / 1 11%	29 / 8 28%	20 / 4 20%	3 / 1 33%	1 / 1 100%	1 / 1	2 / 0
6	Ситало, Александрия	229	95	-	1 / 1	3 / 3	13 / 8 62%	2 / 2	3 / 1 33%	27 / 12 44%	4 / 1 25%	23 / 11 48%	15 / 6 40%	3 / 3 100%	3 / 1 33%	2 / 0	-
7	Беседин, Динамо Киев	225	99	-	2 / 1	6 / 6	18 / 11 61%	1 / 0	-	29 / 11 38%	7 / 2 29%	22 / 9 41%	12 / 5 42%	2 / 1 50%	4 / 1 25%	2 / 1	3 / 0
8	Швед, Карпаты Львов	220	74	1 / 0	3 / 1	6 / 0	6 / 4 67%	1 / 1	-	13 / 4 31%	1 / 1 100%	12 / 3 25%	3 / 0 0%	5 / 2 40%	1 / 1 100%	-	4 / 4
9	Морейра Рибейру, Львов	219	16	-	-	-	1 / 0 0%	-	-	2 / 1 50%	1 / 0 0%	1 / 1 100%	1 / 0 0%	-	-	1 / 1	-
10	Жуниор Мораес, Шахтер Дон	218	99	-	2 / 0	1 / 2	18 / 13 72%	2 / 1	2 / 1 50%	23 / 9 39%	5 / 3 60%	18 / 6 33%	9 / 3 33%	2 / 2 100%	3 / 3 100%	3 / 3	-
11	Хлебас, Десна Чернигов	216	95	-	3 / 2	3 / 1	26 / 20 77%	2 / 1	7 / 1 14%	22 / 10 45%	1 / 0 0%	21 / 10 48%	2 / 0 0%	13 / 7 54%	-	-	1 / 1
12	Гуцуляк, Карпаты Львов	216	20	-	2 / 1	0 / 1	7 / 6 86%	1 / 1	-	9 / 5 56%	-	9 / 5 56%	4 / 2 50%	4 / 2 50%	-	-	3 / 2
13	Дос Сантос Педро, Шахтер	210	20	-	-	1 / 0	7 / 4 57%	1 / 1	1 / 0 0%	5 / 1 20%	-	5 / 1 20%	1 / 0 0%	1 / 1 100%	-	-	-
14	Баланюк, Арсенал	206	46	-	7 / 1	0 / 2	14 / 9 64%	-	-	11 / 6 55%	2 / 0 0%	9 / 6 67%	2 / 1 50%	1 / 0 0%	-	-	4 / 3
15	Коломоец, Ворскла	206	91	-	-	6 / 2	33 / 21 64%	5 / 0	1 / 0 0%	26 / 11 42%	6 / 1 17%	20 / 10 50%	11 / 8 73%	1 / 1 100%	4 / 1 25%	2 / 0	4 / 3
16	Дегтярев, Олимпик	204	94	-	-	0 / 5	18 / 17 94%	-	-	24 / 7 29%	2 / 0 0%	22 / 7 32%	13 / 4 31%	2 / 1 50%	-	3 / 1	-
17	Ковпак, Десна Чернигов	201	26	-	-	-	1 / 1 100%	-	-	2 / 0 0%	-	2 / 0 0%	1 / 0 0%	-	-	1 / 1	-
18	Дуарте Да Сильва, Львов	193	96	-	1 / 1	2 / 2	24 / 14 58%	1 / 0	-	30 / 13 43%	8 / 3 38%	22 / 10 45%	12 / 3 25%	7 / 6 86%	-	3 / 3	4 / 4
19	Леднев, Заря Луганск	191	15	-	-	0 / 1	3 / 2 67%	-	1 / 0 0%	4 / 0 0%	2 / 0 0%	2 / 0 0%	2 / 0 0%	-	-	-	3 / 1
	В СРЕДНЕМ	220	67	0.2 / 0	1.6 / 0.7	1.8 / 1.7	14 / 10 69%	1.1 / 0.6	0.9 / 0.3 33%	18 / 7 38%	3.3 / 0.9 27%	15 / 6 40%	8 / 2.8 37%	3 / 1.7 58%	1.3 / 0.5 38%	1.5 / 0.8	1.7 / 1.2

Атака

Владение мячом командой с переходом на чужую половину поля.

Быстрая атака

Атака с игры, развивающаяся после потери соперником мяча. Быстрая атака длится не более 30 секунд. Скорость движения к воротам при быстрой атаке не менее 2,6 м/с.

Позиционная атака

Атака с игры, либо после розыгрыша стандартов (аут, штрафной, свободный). Позиционная атака с игры либо длится более 30 секунд, либо скорость движения атакующей команды к воротам менее 2,6 м/с

Атака со штрафного удара и аута

Атака после розыгрыша стандартов (аут, штрафной, свободный), при которой первым или вторым действием совершается удар по воротам, либо передача в штрафную площадь соперника.

Атака с углового

Действия команды после розыгрыша углового удара - вплоть до завершения владения мячом или выноса мяча соперником в центральную зону.

Скорость движения к воротам

Каждое владение мячом содержит начальную точку владения и конечную точку. Мы рассчитываем расстояние до центра ворот от начальной точки (x) и расстояние до центра ворот конечной (y). Скорость движения мяча к воротам рассчитывается из разницы между точками, разделенной на время владения мячом (x-y)/время, измеряется в м/с.

Скорость движения мяча

При каждом владении мячом команды мы рассчитываем общую траекторию движения мяча (в метрах). Скорость движения мяча - это сумма всех траекторий движения мяча, разделенная на время владения мячом, измеряется в м/с

Удар

Направление мяча в ворота соперника с целью их поражения. Регистрируются точные удары (в створ ворот), удары мимо (в том числе удары в штангу и перекладины), а также удары, перехваченные соперником.

Подготовительная передача

Пас ближайшему партнеру, не развивающий атаку. Цель подготовительной передачи - только контроль мяча.

Конструктивная передача

Пас партнеру, находящемуся в более удобном положении для развития атаки. Конструктивная передача развивает атаку, часто она сокращает («отрезает») количество игроков команды-соперника, принимающих участие в отборе. Конструктивная передача может быть сделана и вперед, и назад, и поперек.

Ключевая (острая) передача

Пас партнеру в голевое положение (выход один на один, положение перед пустыми воротами и так далее), а также пас партнеру, «отрезающий» целую линию обороны соперника (3 и более футболиста), в активной фазе атаки.

Подбор

Овладение мячом без борьбы после единоборства, неудачной обработки мяча или неточной передачи соперника.

Перехват

Овладение мячом после точной направленной передачи или удара соперника. В отличие от подбора, перехват - активное действие, прерывающее атаку соперника. Как правило, перехватываются либо точные удары, либо точные конструктивные передачи.

Единоборства

Все виды борьбы футболистов на поле. Единоборства не регистрируются дополнительно, это сводный (суммарный) показатель, включающий в себя борьбу за нейтральные мячи, борьбу за нейтральные мячи в воздухе, обводки, отборы и потери мяча при отборах соперника.

Единоборство вверх

Борьба двух соперников за мяч, находящийся выше уровня плеча.

Обводка

Активное действие игрока, владеющего мячом, попытка пройти соперника с помощью дриблинга. При удачной обводке сопернику регистрируется неудачный отбор мяча и наоборот.

Потеря мяча в борьбе

Активное действие игрока, пытающегося отобрать мяч у игрока, им владеющим (оппоненту в таком случае регистрируется потеря мяча при отборе); также отбором называется противодействие обводке соперника.

Вынос мяча

Целенаправленный безадресный посыл мяча, часто - за пределы игрового поля.

Ведение мяча

Направленное движение футболиста с мячом (не менее 3-х касаний мяча).

Неудачный прием (неудачная обработка) мяча

Потеря мяча без борьбы с соперником в результате технического брака игрока.

Игра на выходе вратаря

Перехват вратарем передачи соперника или борьба с соперником

Овладение мячом

Действие игрока (перехват, подбор, выигранное единоборство), с которого завершается владение мячом соперника и открывается возможность для его команды проведения быстрой атаки

Потеря мяча

Действие игрока (неточная передача, проигранное единоборство и т.д.), на котором завершается владение мячом его команды. Если владение мячом завершается фолом соперника или нанесенным ударом по воротам, потеря не регистрируется.

Скорость атакующих действий

Количество атакующих действий команды в минуту владения мячом

Скорость точных передач

Количество точных передач команды в минуту владения мячом

Индекс насыщенности борьбы

количество единоборств и перехватов обороняющей команды в минуту владения мячом соперника

ТТД

В параметр общее количество ТТД входят все виды передач, единоборств, перехваты, подборы, ведения мяча и неудачные обработки мяча, а также удары по воротам, отбитые удары и пропущенные голы