



## Тур 7, Украина. Премьер-Лига, 2018-2019

Десна Чернигов 0:1 Олимпик Донецк  
Арсенал Киев 0:5 Заря Луганск  
Динамо Киев 0:2 Карпаты Львов  
Ворскла 2:1 Черноморец Одесса  
Львов 2:2 Александрия  
Шахтер Донецк 2:0 ФК Мариуполь

	↓	В ср. за сезон
1 Шахтер Донецк	276	264
2 Заря Луганск	273	229
3 Динамо Киев	253	243
4 Карпаты Львов	244	215
5 Александрия	243	230
6 Львов	222	215
7 Мариуполь	220	210
8 Олимпик	219	214
9 Ворскла	207	214
10 Арсенал	205	211
11 Десна Чернигов	196	212
12 Черноморец	181	206
В СРЕДНЕМ	228	222

	↓	В ср. за сезон
1 Динамо Киев	10 / - 0%	6 / 0.7 11%
2 Шахтер Донецк	7 / 1 14%	8 / 2.7 35%
3 Заря Луганск	6 / 4 67%	4.4 / 1.1 26%
4 Александрия	6 / 2 33%	6 / 1.3 23%
5 Ворскла	5 / 1 20%	2.7 / 0.4 16%
6 Львов	4 / 2 50%	4.4 / 1 23%
7 Карпаты Львов	3 / 2 67%	3.9 / 1.1 30%
8 Десна Чернигов	3 / - 0%	3.7 / 1 27%
9 Черноморец	2 / 1 50%	2.3 / 1 44%
10 Олимпик	1 / 1 100%	2.7 / 1.1 42%
11 Арсенал	1 / - 0%	2.9 / 0.6 20%
12 Мариуполь	-	1.3 / 1.2 88%
В СРЕДНЕМ	4 / 1.2 29%	4 / 1.1 28%

	↓	В ср. за сезон	мимо	в штангу / перекладину	перехваченные	из штрафной / в створ
1 Шахтер Донецк	23 / 7 30%	16 / 6 36%	9	-	7	13 / 4
2 Заря Луганск	20 / 9 45%	14 / 5 37%	5	-	6	12 / 6
3 Динамо Киев	17 / 7 41%	12 / 4.7 38%	3	3	4	8 / 5
4 Ворскла	16 / 5 31%	12 / 4.1 35%	9	-	2	10 / 5
5 Десна Чернигов	15 / 3 20%	10 / 2.7 26%	8	-	4	4 / 1
6 Олимпик	12 / 5 42%	9 / 3.3 36%	5	-	2	8 / 2
7 Александрия	11 / 3 27%	11 / 3.9 34%	6	1	1	7 / 2
8 Львов	9 / 3 33%	9 / 4 44%	2	1	3	6 / 3
9 Карпаты Львов	7 / 3 43%	12 / 4.6 38%	1	-	3	5 / 3
10 Арсенал	6 / 2 33%	10 / 2.6 25%	2	-	2	-
11 Черноморец	5 / 4 80%	8 / 3.6 43%	-	-	1	3 / 2
12 Мариуполь	2 / 1 50%	9 / 2.8 31%	1	-	-	2 / 1
В СРЕДНЕМ	12 / 4.3 36%	11 / 3.9 35%	4.3	0.4	2.9	7 / 2.8

	↓	В ср. за сезон
1 Шахтер Донецк	990 / 810 82%	972 / 808 83%
2 Александрия	939 / 745 79%	729 / 541 74%
3 Динамо Киев	833 / 662 79%	857 / 683 80%
4 Ворскла	814 / 627 77%	814 / 610 75%
5 Десна Чернигов	788 / 626 79%	777 / 598 77%
6 Заря Луганск	779 / 601 77%	855 / 646 76%
7 Арсенал	738 / 552 75%	733 / 546 74%
8 Олимпик	690 / 534 77%	785 / 586 75%
9 Львов	656 / 469 71%	657 / 479 73%
10 Мариуполь	585 / 436 75%	771 / 577 75%
11 Карпаты Львов	591 / 430 73%	763 / 585 77%
12 Черноморец	581 / 424 73%	652 / 470 72%
В СРЕДНЕМ	749 / 576 77%	780 / 594 76%

	↓	В ср. за сезон
1 Шахтер Донецк	14	8
2 Заря Луганск	10	6
3 Ворскла	8	4.6
4 Динамо Киев	7	6
5 Десна Чернигов	5	6
6 Александрия	4	4.7
7 Олимпик	3	5
8 Карпаты Львов	3	5
9 Черноморец	3	5
10 Львов	2	4.1
11 Арсенал	1	3.1
12 Мариуполь	1	4.7
В СРЕДНЕМ	5	5

	↓	В ср. за сезон
1 Мариуполь	5	2.5
2 Заря Луганск	4	1.6
3 Динамо Киев	4	2.7
4 Олимпик	3	2.4
5 Шахтер Донецк	2	1.1
6 Ворскла	2	2.1
7 Арсенал	2	1
8 Десна Чернигов	1	2.1
9 Александрия	1	1.1
10 Карпаты Львов	1	1.1
11 Черноморец	-	1.4
12 Львов	-	1
В СРЕДНЕМ	2.1	1.7

	↓	В ср. за сезон	Желтые карточки	Красные карточки
1 Карпаты Львов	23 / 16	17 / 10	4	1
2 Мариуполь	18 / 6	15 / 7	1	-
3 Львов	15 / 8	15 / 7	3	-
4 Ворскла	14 / 7	19 / 9	4	-
5 Заря Луганск	13 / 8	16 / 7	-	-
6 Десна Чернигов	13 / 4	15 / 7	2	1
7 Александрия	13 / 3	14 / 6	1	-
8 Шахтер Донецк	12 / 3	14 / 5	1	-
9 Динамо Киев	11 / 3	15 / 5	2	-
10 Арсенал	11 / 3	16 / 8	1	-
11 Черноморец	10 / 7	15 / 8	3	-
12 Олимпик	9 / 5	14 / 6	2	-
В СРЕДНЕМ	14 / 6	14 / 6	2	0.2



## Владение мячом

	↓	В ср. за сезон	Владение мячом, количество	Ср. длительность владений	Владение мячом менее 5 сек, количество	Владение мячом от 5 до 15 сек, количество	Владение мячом от 15 до 45 сек, количество	Владение мячом более 45 сек, количество
1 Шахтер Донецк	<b>36:03</b>	69.6%	35:22 68%	124	:17.4	27	41	48
2 Александрия	<b>34:41</b>	64.3%	23:41 46%	123	:16.9	31	42	43
3 Динамо Киев	<b>33:23</b>	62.1%	30:57 59%	124	:16.2	34	44	41
4 Десна Чернигов	<b>30:09</b>	54.5%	26:48 50%	105	:17.2	24	36	37
5 Ворскла	<b>27:46</b>	58.7%	24:49 52%	106	:15.7	28	40	33
6 Заря Луганск	<b>26:32</b>	53.6%	26:45 53%	113	:14.1	43	33	31
7 Олимпик	<b>25:10</b>	45.5%	24:41 49%	106	:14.2	34	38	31
8 Арсенал	<b>22:56</b>	46.4%	22:27 44%	111	:12.4	37	40	33
9 Карпаты Львов	<b>20:22</b>	37.9%	26:11 53%	108	:11.3	34	49	24
10 Черноморец	<b>19:33</b>	41.3%	19:45 41%	101	:11.6	37	42	20
11 Львов	<b>19:17</b>	35.7%	18:56 39%	105	:11	39	41	22
12 Мариуполь	<b>15:44</b>	30.4%	24:11 48%	92	:10.3	29	47	15
В СРЕДНЕМ	<b>25:58</b>	50%	25:23 50%	110	:14.2	33	41	32



## Владения мячом - количество продвижений

	↓	входы на половину соперника	входы в последнюю четверть	входы в штрафную
1 Шахтер Донецк	<b>124</b>	96 77%	83 67%	39 31%
2 Динамо Киев	<b>124</b>	92 74%	58 47%	18 15%
3 Александрия	<b>123</b>	76 62%	51 41%	17 14%
4 Заря Луганск	<b>113</b>	60 53%	48 42%	24 21%
5 Арсенал	<b>111</b>	56 50%	31 28%	7 6%
6 Карпаты Львов	<b>108</b>	32 30%	11 10%	4 3.7%
7 Ворскла	<b>106</b>	75 71%	52 49%	16 15%
8 Олимпик	<b>106</b>	47 44%	28 26%	13 12%
9 Десна Чернигов	<b>105</b>	66 63%	52 50%	16 15%
10 Львов	<b>105</b>	43 41%	18 17%	8 8%
11 Черноморец	<b>101</b>	61 60%	36 36%	5 5%
12 Мариуполь	<b>92</b>	30 33%	9 10%	2 2.2%
В СРЕДНЕМ	<b>110</b>	61 56%	40 36%	14 13%



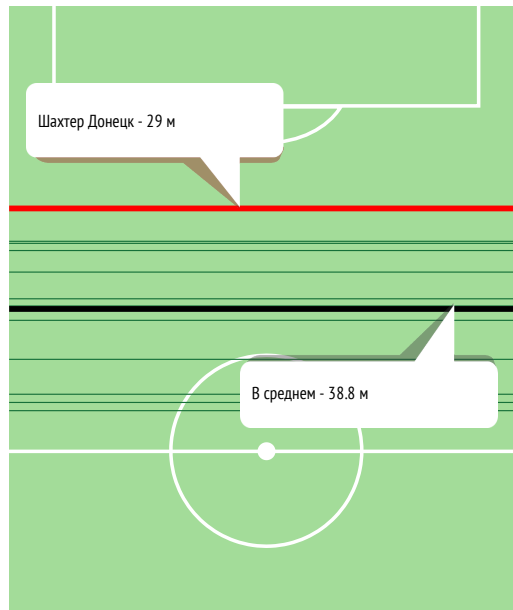
## Потери мяча / на своей половине

	↓	дистанция, м*
1 Львов	<b>70 / 11</b>	39.9
2 Арсенал	<b>68 / 18</b>	43.7
3 Александрия	<b>67 / 8</b>	35.2
4 Карпаты Львов	<b>65 / 20</b>	47.9
5 Мариуполь	<b>60 / 22</b>	48.7
6 Динамо Киев	<b>59 / 5</b>	32.2
7 Шахтер Донецк	<b>57 / 5</b>	29
8 Олимпик	<b>57 / 13</b>	38.5
9 Черноморец	<b>57 / 11</b>	37.8
10 Заря Луганск	<b>52 / 16</b>	47.1
11 Десна Чернигов	<b>48 / 3</b>	32.4
12 Ворскла	<b>47 / 8</b>	33.1
В СРЕДНЕМ	<b>59 / 12</b>	38.8

\* - среднее расстояние до ворот соперника при потерях мяча



## Среднее расстояние до ворот соперника при потерях мяча



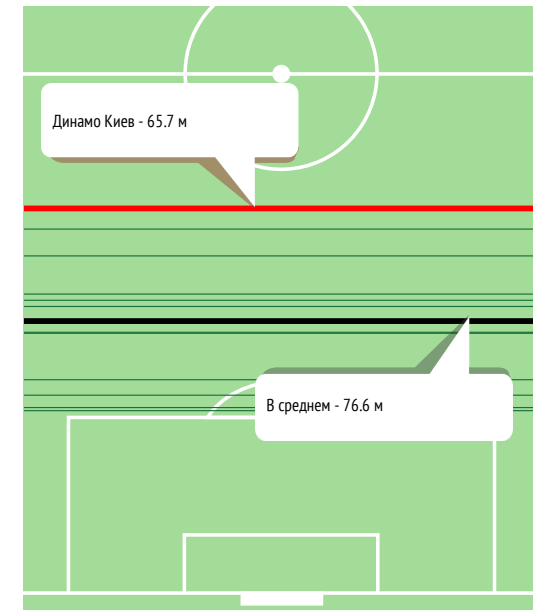
## Овладевания мячом / на чужой половине

	↓	дистанция, м*
1 Александрия	<b>67 / 7</b>	75.2
2 Львов	<b>60 / 8</b>	77.8
3 Заря Луганск	<b>58 / 11</b>	74
4 Динамо Киев	<b>55 / 17</b>	65.7
5 Мариуполь	<b>53 / 3</b>	85
6 Карпаты Львов	<b>53 / 4</b>	83.8
7 Ворскла	<b>52 / 9</b>	77.7
8 Десна Чернигов	<b>52 / 12</b>	74.6
9 Арсенал	<b>45 / 13</b>	70.3
10 Олимпик	<b>45 / 2</b>	85.3
11 Черноморец	<b>42 / 6</b>	82.3
12 Шахтер Донецк	<b>41 / 17</b>	67.7
В СРЕДНЕМ	<b>52 / 9</b>	76.6

\* - среднее расстояние до ворот соперника при овладениях



## Среднее расстояние до ворот соперника при овладениях




**Атаки**

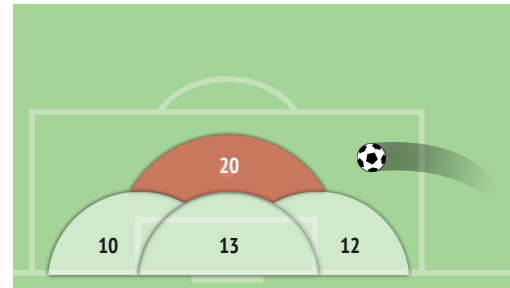
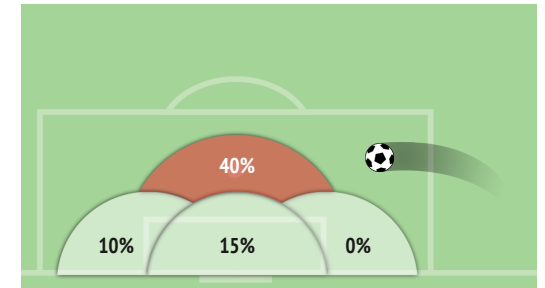
	АТАКИ			ПОЗИЦИОННЫЕ			БЫСТРЫЕ			СО СТАНДАРТОВ		
	↓	с ударами	Голы	всего	с ударами	Голы	всего	с ударами	Голы	всего	с ударами	Голы
1 Динамо Киев	122	15 12%	-	90	6 7%	-	16	3 19%	-	16	6 38%	-
2 Шахтер Донецк	118	22 19%	2	91	17 19%	2	8	1 13%	-	19	4 21%	-
3 Александрия	107	11 10%	2	79	9 11%	2	19	-	-	9	2 22%	-
4 Десна Чернигов	99	15 15%	-	74	10 14%	-	13	3 23%	-	12	2 17%	-
5 Ворскла	92	15 16%	2	60	7 12%	2	15	4 27%	-	17	4 24%	-
6 Заря Луганск	86	17 20%	5	54	7 13%	2	19	5 26%	3	13	6 46%	-
7 Арсенал	84	5 6%	-	70	4 6%	-	10	1 10%	-	4	1 25%	-
8 Львов	83	8 10%	2	53	1 1.9%	1	23	6 26%	1	7	1 14%	-
9 Черноморец	80	5 6%	1	55	2 3.6%	-	13	2 15%	-	12	1 8%	1
10 Олимпик	79	12 15%	1	60	7 12%	1	13	4 31%	-	6	1 17%	-
11 Карпаты Львов	76	5 7%	2	57	-	-	14	3 21%	2	5	2 40%	-
12 Мариуполь	58	3 5%	-	44	2 4.5%	-	12	1 8%	-	2	-	-
В СРЕДНЕМ	90	11 12%	1.4	66	6 9%	0.8	15	2.8 19%	0.5	10	2.5 25%	0.1


**Фланги атак**

	СЛЕВА			ЧЕРЕЗ ЦЕНТР			СПРАВА		
	всего	с ударами	Голы	всего	с ударами	Голы	всего	с ударами	Голы
1 Динамо Киев	38	2 5%	-	30	5 17%	-	38	2 5%	-
2 Шахтер Донецк	31	5 16%	1	37	10 27%	1	31	3 10%	-
3 Александрия	41	4 10%	-	25	2 8%	-	32	3 9%	2
4 Десна Чернигов	27	2 7%	-	27	6 22%	-	33	5 15%	-
5 Ворскла	24	1 4.2%	1	20	5 25%	-	31	5 16%	1
6 Заря Луганск	25	4 16%	1	20	3 15%	3	28	4 14%	1
7 Арсенал	27	3 11%	-	26	1 3.8%	-	27	-	-
8 Львов	19	2 11%	1	33	3 9%	-	24	2 8%	1
9 Черноморец	24	1 4.2%	-	19	1 5%	-	25	2 8%	-
10 Олимпик	21	3 14%	-	24	4 17%	1	28	4 14%	-
11 Карпаты Львов	21	-	-	27	2 7%	1	23	1 4.3%	1
12 Мариуполь	16	-	-	18	1 6%	-	22	2 9%	-
В СРЕДНЕМ	26	2.3 9%	0.3	26	3.6 14%	0.5	29	2.8 10%	0.5


**Зоны подачи со стандартов / с ударами**

	↓	На ближнюю штангу		На вратаря		На дальнюю штангу		На 11 метров		
		сударми	Голы	сударми	Голы	сударми	Голы	сударми	Голы	
1 Шахтер Донецк	9 / 1	11%	6 / 0	0%	1 / 0	0%	-	2 / 1	50%	
2 Ворскла	7 / 2	29%	1 / 0	0%	1 / 0	0%	1 / 0	0%	4 / 2	50%
3 Заря Луганск	7 / 4	57%	-	-	2 / 0	0%	2 / 1	50%	3 / 3	100%
4 Динамо Киев	6 / 1	17%	3 / 0	0%	1 / 0	0%	-	2 / 1	50%	
5 Десна Чернигов	6 / 1	17%	2 / 0	0%	2 / 1	50%	1 / 0	0%	1 / 0	0%
6 Черноморец	6 / -	0%	-	-	-	-	3 / 0	0%	3 / 0	0%
7 Александрия	4 / 1	25%	-	-	4 / 1	25%	-	-	-	-
8 Олимпик	3 / 1	33%	-	-	1 / 0	0%	-	2 / 1	50%	
9 Львов	2 / -	0%	-	-	-	-	2 / 0	0%	-	-
10 Карпаты Львов	2 / -	0%	-	-	-	-	-	2 / 0	0%	
11 Мариуполь	2 / -	0%	-	-	-	-	1 / 0	0%	1 / 0	0%
12 Арсенал	1 / -	0%	-	-	1 / 0	0%	-	-	-	-
В СРЕДНЕМ	4.6 / 0.9	20%	1 / 0	0%	1.1 / 0.2	15%	0.8 / 0.1	10%	1.7 / 0.7	40%

**Зоны подачи со стандартов - количество**

**Зоны подачи со стандартов - Эффективность**




## Передачи

		↓	В ср. за сезон		Передачи подготовительные точные		Конструктивные / точные		острые / точные		
1	Шахтер Донецк	683 / <b>594</b>	87%	660 / 586	89%	117 / 116	99%	532 / 456	86%	34 / 22	65%
2	Александрия	587 / <b>493</b>	84%	392 / 309	79%	159 / 159	100%	413 / 323	78%	15 / 11	73%
3	Динамо Киев	531 / <b>442</b>	83%	533 / 454	85%	185 / 182	98%	320 / 247	77%	26 / 13	50%
4	Ворскла	523 / <b>430</b>	82%	467 / 376	81%	168 / 168	100%	338 / 254	75%	17 / 8	47%
5	Десна Чернигов	502 / <b>424</b>	84%	462 / 378	82%	206 / 206	100%	280 / 209	75%	16 / 9	56%
6	Заря Луганск	443 / <b>366</b>	83%	486 / 390	80%	113 / 113	100%	313 / 244	78%	17 / 9	53%
7	Арсенал	441 / <b>355</b>	80%	399 / 317	80%	117 / 114	97%	320 / 239	75%	4 / 2	50%
8	Олимпик	404 / <b>339</b>	84%	437 / 353	81%	138 / 136	99%	255 / 196	77%	11 / 7	64%
9	Львов	326 / <b>238</b>	73%	332 / 255	77%	67 / 66	99%	253 / 167	66%	6 / 5	83%
10	Черноморец	316 / <b>232</b>	73%	326 / 245	75%	38 / 38	100%	273 / 191	70%	5 / 3	60%
11	Карпаты Львов	284 / <b>224</b>	79%	432 / 359	83%	64 / 63	98%	215 / 157	73%	5 / 4	80%
12	Мариуполь	290 / <b>215</b>	74%	435 / 347	80%	65 / 65	100%	223 / 150	67%	2 / 0	0%
В СРЕДНЕМ		444 / <b>363</b>	82%	447 / 364	82%	120 / 119	99%	311 / 236	76%	13 / 8	59%



## Длина передач

		↓	короткие / точные		средние / точные		длинные / точные	
1	Львов	<b>22.6</b>	70 / 48	69%	205 / 159	78%	51 / 31	61%
2	Олимпик	<b>22.6</b>	65 / 57	88%	287 / 244	85%	52 / 38	73%
3	Карпаты Львов	<b>21.3</b>	77 / 60	78%	164 / 141	86%	43 / 23	53%
4	Мариуполь	<b>21</b>	73 / 58	79%	182 / 139	76%	35 / 18	51%
5	Черноморец	<b>20.5</b>	82 / 60	73%	194 / 147	76%	40 / 25	63%
6	Заря Луганск	<b>20.3</b>	95 / 74	78%	299 / 256	86%	49 / 36	73%
7	Десна Чернигов	<b>19.8</b>	78 / 64	82%	403 / 354	88%	21 / 6	29%
8	Александрия	<b>19.6</b>	109 / 91	83%	448 / 379	85%	30 / 23	77%
9	Динамо Киев	<b>19.3</b>	89 / 78	88%	417 / 349	84%	25 / 15	60%
10	Ворскла	<b>19.1</b>	98 / 79	81%	398 / 333	84%	27 / 18	67%
11	Арсенал	<b>18.6</b>	123 / 101	82%	286 / 234	82%	32 / 20	63%
12	Шахтер Донецк	<b>16.3</b>	205 / 173	84%	453 / 401	89%	25 / 20	80%
В СРЕДНЕМ		<b>20.1</b>	97 / 79	81%	311 / 261	84%	36 / 23	63%



## Передачи в штрафную

		↓	В ср. за сезон		
1	Шахтер Донецк	60 / <b>30</b>	50%	40 / 21	52%
2	Александрия	39 / <b>19</b>	49%	29 / 14	50%
3	Десна Чернигов	48 / <b>18</b>	38%	33 / 12	38%
4	Динамо Киев	58 / <b>18</b>	31%	40 / 18	46%
5	Заря Луганск	26 / <b>17</b>	65%	33 / 15	44%
6	Ворскла	45 / <b>16</b>	36%	29 / 11	39%
7	Арсенал	24 / <b>11</b>	46%	25 / 10	39%
8	Львов	17 / <b>9</b>	53%	20 / 9	46%
9	Олимпик	23 / <b>9</b>	39%	30 / 12	40%
10	Черноморец	21 / <b>6</b>	29%	23 / 10	44%
11	Карпаты Львов	8 / <b>5</b>	63%	23 / 10	43%
12	Мариуполь	12 / <b>-</b>	0%	28 / 10	36%
В СРЕДНЕМ		32 / <b>13</b>	41%	29 / 13	



## Навесы

		↓	
1	Арсенал	16 / <b>6</b>	38%
2	Шахтер Донецк	19 / <b>5</b>	26%
3	Динамо Киев	25 / <b>3</b>	12%
4	Десна Чернигов	23 / <b>3</b>	13%
5	Александрия	14 / <b>3</b>	21%
6	Ворскла	19 / <b>2</b>	11%
7	Заря Луганск	9 / <b>2</b>	22%
8	Карпаты Львов	3 / <b>2</b>	67%
9	Черноморец	10 / <b>1</b>	10%
10	Олимпик	9 / <b>1</b>	11%
11	Львов	4 / <b>1</b>	25%
12	Мариуполь	1 / <b>-</b>	0%
В СРЕДНЕМ		13 / <b>2.4</b>	19%



## Скорость точных передач\*

		↓	В ср. за сезон	
1	Шахтер Донецк	<b>16.5</b>	16.6	
2	Арсенал	<b>15.5</b>	14.1	
3	Ворскла	<b>15.5</b>	15.1	
4	Александрия	<b>14.2</b>	12.9	
5	Десна Чернигов	<b>14.1</b>	14	
6	Заря Луганск	<b>13.8</b>	14.6	
7	Мариуполь	<b>13.7</b>	14.2	
8	Олимпик	<b>13.5</b>	14.3	
9	Динамо Киев	<b>13.2</b>	14.6	
10	Львов	<b>12.3</b>	13.2	
11	Черноморец	<b>11.9</b>	12.3	
12	Карпаты Львов	<b>11</b>	13.6	
В СРЕДНЕМ		<b>13.8</b>	14.1	



## Передачи острые

		↓	В ср. за сезон		
1	Шахтер Донецк	<b>34 / 22</b>	65%	28 / 16	56%
2	Динамо Киев	<b>26 / 13</b>	50%	15 / 9	58%
3	Заря Луганск	<b>17 / 9</b>	53%	11 / 4.6	43%
4	Ворскла	<b>17 / 8</b>	47%	7 / 2.9	38%
5	Десна Чернигов	<b>16 / 9</b>	56%	12 / 6	53%
6	Александрия	<b>15 / 11</b>	73%	10 / 7	65%
7	Олимпик	<b>11 / 7</b>	64%	10 / 4.9	49%
8	Львов	<b>6 / 5</b>	83%	7 / 3.9	57%
9	Карпаты Львов	<b>5 / 4</b>	80%	7 / 4.4	61%
10	Черноморец	<b>5 / 3</b>	60%	3.9 / 2	52%
11	Арсенал	<b>4 / 2</b>	50%	6 / 3	48%
12	Мариуполь	<b>2 / -</b>	0%	10 / 3.5	37%
В СРЕДНЕМ		<b>13 / 8</b>	59%	11 / 6	52%

\* - количество точных передач в минуту владения мячом



## Единоборства

		↓	В ср. за сезон	
1	Динамо Киев	156 / 94 <b>60%</b>	162 / 86	53%
2	Заря Луганск	152 / 81 <b>53%</b>	186 / 96	51%
3	Десна Чернигов	126 / 67 <b>53%</b>	156 / 78	50%
4	Черноморец	130 / 68 <b>52%</b>	172 / 87	50%
5	Мариуполь	128 / 67 <b>52%</b>	165 / 78	47%
6	Александрия	160 / 82 <b>51%</b>	172 / 84	49%
7	Львов	160 / 78 <b>49%</b>	164 / 83	51%
8	Шахтер Донецк	128 / 61 <b>48%</b>	143 / 75	52%
9	Ворскла	130 / 62 <b>48%</b>	182 / 92	51%
10	Олимпик	126 / 59 <b>47%</b>	176 / 83	47%
11	Арсенал	152 / 71 <b>47%</b>	173 / 89	51%
12	Карпаты Львов	156 / 62 <b>40%</b>	167 / 79	48%
В СРЕДНЕМ		142 / 71 <b>50%</b>	168 / 84	50%



## Единоборства в обороне

		↓	В ср. за сезон	
1	Александрия	66 / 47 <b>71%</b>	84 / 46	55%
2	Динамо Киев	85 / 54 <b>64%</b>	82 / 49	60%
3	Львов	94 / 59 <b>63%</b>	84 / 50	59%
4	Заря Луганск	65 / 39 <b>60%</b>	93 / 53	57%
5	Мариуполь	75 / 45 <b>60%</b>	90 / 48	54%
6	Шахтер Донецк	53 / 31 <b>58%</b>	63 / 37	59%
7	Десна Чернигов	75 / 43 <b>57%</b>	83 / 46	56%
8	Олимпик	51 / 27 <b>53%</b>	85 / 45	53%
9	Арсенал	87 / 45 <b>52%</b>	95 / 54	57%
10	Карпаты Львов	71 / 31 <b>44%</b>	76 / 42	54%
11	Черноморец	49 / 21 <b>43%</b>	85 / 48	57%
12	Ворскла	81 / 34 <b>42%</b>	92 / 48	52%
В СРЕДНЕМ		71 / 40 <b>56%</b>	84 / 47	56%



## Единоборства в атаке

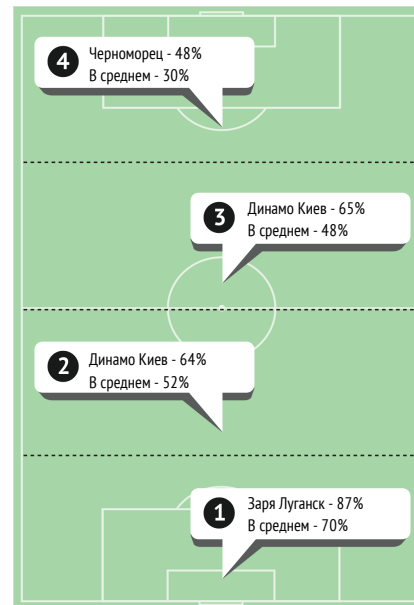
		↓	В ср. за сезон	
1	Черноморец	81 / 47 <b>58%</b>	88 / 39	44%
2	Ворскла	49 / 28 <b>57%</b>	90 / 44	49%
3	Динамо Киев	71 / 40 <b>56%</b>	81 / 37	45%
4	Заря Луганск	87 / 42 <b>48%</b>	93 / 42	46%
5	Десна Чернигов	51 / 24 <b>47%</b>	73 / 32	44%
6	Олимпик	75 / 32 <b>43%</b>	91 / 38	41%
7	Мариуполь	53 / 22 <b>42%</b>	75 / 30	39%
8	Шахтер Донецк	75 / 30 <b>40%</b>	80 / 37	47%
9	Арсенал	65 / 26 <b>40%</b>	78 / 34	44%
10	Александрия	94 / 35 <b>37%</b>	88 / 38	43%
11	Карпаты Львов	85 / 31 <b>36%</b>	90 / 38	42%
12	Львов	66 / 19 <b>29%</b>	80 / 34	42%
В СРЕДНЕМ		71 / 31 <b>44%</b>	84 / 37	44%



## Единоборства в зонах

	1-я четверть		2-я четверть		3-я четверть		4-я четверть	
1	Динамо Киев	13 / 11 85%	50 / 32 64%	60 / 39 65%	33 / 12 36%			
2	Заря Луганск	23 / 20 87%	58 / 33 57%	41 / 18 44%	30 / 10 33%			
3	Десна Чернигов	20 / 15 75%	42 / 25 60%	34 / 19 56%	30 / 8 27%			
4	Черноморец	16 / 10 63%	35 / 16 46%	52 / 29 56%	27 / 13 48%			
5	Мариуполь	51 / 36 71%	41 / 18 44%	30 / 12 40%	6 / 1 17%			
6	Александрия	12 / 10 83%	52 / 33 63%	57 / 27 47%	39 / 12 31%			
7	Львов	39 / 27 69%	57 / 30 53%	52 / 19 37%	12 / 2 17%			
8	Ворскла	27 / 14 52%	52 / 23 44%	35 / 19 54%	16 / 6 38%			
9	Шахтер Донецк	6 / 5 83%	30 / 18 60%	41 / 23 56%	51 / 15 29%			
10	Олимпик	30 / 22 73%	34 / 15 44%	42 / 17 40%	20 / 5 25%			
11	Арсенал	30 / 20 67%	41 / 23 56%	58 / 25 43%	23 / 3 13%			
12	Карпаты Львов	33 / 21 64%	60 / 21 35%	50 / 18 36%	13 / 2 15%			
В СРЕДНЕМ		25 / 18 70%	46 / 24 52%	46 / 22 48%	25 / 7 30%			

## Диаграмма: Единоборства в зонах



## Индекс насыщенности борьбы\*

		↓	В ср. за сезон	
1	Александрия	<b>9.8</b>	8.6	
2	Шахтер Донецк	<b>9.7</b>	10	
3	Динамо Киев	<b>9.4</b>	10	
4	Ворскла	<b>8.8</b>	10.8	
5	Арсенал	<b>7.9</b>	8.7	
6	Заря Луганск	<b>7.7</b>	10.6	
7	Десна Чернигов	<b>6.9</b>	8.1	
8	Львов	<b>6.8</b>	7.8	
9	Карпаты Львов	<b>6.5</b>	8.7	
10	Черноморец	<b>6.3</b>	8.2	
11	Мариуполь	<b>5.7</b>	8.8	
12	Олимпик	<b>5.3</b>	9.7	
В СРЕДНЕМ		<b>7.6</b>	9.2	

\* - количество единоборств и перехватов обороняющей команды в минуту владения мячом соперника



## Единоборства сверху

		↓	В ср. за сезон
1	Десна Чернигов	40 / 24 <b>60%</b>	46 / 23 51%
2	Александрия	71 / 41 <b>58%</b>	61 / 30 50%
3	Заря Луганск	45 / 26 <b>58%</b>	64 / 34 53%
4	Динамо Киев	43 / 24 <b>56%</b>	50 / 27 55%
5	Черноморец	49 / 26 <b>53%</b>	59 / 28 48%
6	Шахтер Донецк	24 / 12 <b>50%</b>	29 / 17 59%
7	Мариуполь	24 / 12 <b>50%</b>	56 / 27 49%
8	Ворскла	49 / 23 <b>47%</b>	65 / 32 49%
9	Карпаты Львов	43 / 19 <b>44%</b>	44 / 19 42%
10	Львов	71 / 30 <b>42%</b>	54 / 26 48%
11	Арсенал	45 / 19 <b>42%</b>	48 / 24 49%
12	Олимпик	40 / 16 <b>40%</b>	61 / 31 51%
В СРЕДНЕМ		45 / 23 <b>50%</b>	53 / 27 50%



## Единоборства внизу

		↓	В ср. за сезон
1	Динамо Киев	113 / 70 <b>62%</b>	112 / 59 52%
2	Львов	89 / 48 <b>54%</b>	110 / 57 52%
3	Мариуполь	104 / 55 <b>53%</b>	109 / 50 46%
4	Черноморец	81 / 42 <b>52%</b>	113 / 59 52%
5	Заря Луганск	107 / 55 <b>51%</b>	122 / 62 51%
6	Десна Чернигов	86 / 43 <b>50%</b>	110 / 55 50%
7	Олимпик	86 / 43 <b>50%</b>	115 / 51 45%
8	Арсенал	107 / 52 <b>49%</b>	125 / 65 52%
9	Ворскла	81 / 39 <b>48%</b>	118 / 61 51%
10	Шахтер Донецк	104 / 49 <b>47%</b>	114 / 58 51%
11	Александрия	89 / 41 <b>46%</b>	111 / 54 49%
12	Карпаты Львов	113 / 43 <b>38%</b>	123 / 61 49%
В СРЕДНЕМ		97 / 48 <b>50%</b>	115 / 58 50%



## Прессинг на чужой половине / удачный

		↓	В ср. за сезон
1	Заря Луганск	2 / <b>1</b> 50%	1.3 / 0.3 22%
2	Десна Чернигов	1 / - 0%	0.9 / 0.4 50%
3	Олимпик	1 / - 0%	1.4 / 0.6 40%
4	Шахтер Донецк	1 / - 0%	1.1 / 0.4 38%
5	Динамо Киев	-	1.5 / 0 0%
6	Львов	-	1.3 / 0.4 33%
7	Мариуполь	-	3.3 / 1 30%
8	Черноморец	-	0.3 / 0.1 50%
9	Арсенал	-	1.9 / 0 0%
10	Ворскла	-	1.6 / 0.9 55%
11	Александрия	-	0.7 / 0.1 20%
12	Карпаты Львов	-	0.7 / 0.3 40%
В СРЕДНЕМ		0.4 / <b>0.1</b> 20%	1.3 / 0.4 29%



## Обводки

		↓	В ср. за сезон
1	Динамо Киев	27 / <b>21</b> 78%	26 / 15 56%
2	Заря Луганск	36 / <b>19</b> 53%	25 / 14 56%
3	Олимпик	29 / <b>17</b> 59%	27 / 13 49%
4	Шахтер Донецк	37 / <b>13</b> 35%	35 / 20 56%
5	Карпаты Львов	26 / <b>12</b> 46%	37 / 20 54%
6	Александрия	24 / <b>12</b> 50%	24 / 13 55%
7	Десна Чернигов	19 / <b>11</b> 58%	23 / 13 57%
8	Мариуполь	22 / <b>9</b> 41%	24 / 9 39%
9	Арсенал	19 / <b>9</b> 47%	21 / 11 52%
10	Ворскла	13 / <b>9</b> 69%	22 / 13 58%
11	Черноморец	16 / <b>7</b> 44%	23 / 11 46%
12	Львов	8 / <b>3</b> 38%	23 / 13 55%
В СРЕДНЕМ		23 / <b>12</b> 51%	26 / 14 53%



## Отборы

		↓	В ср. за сезон
1	Мариуполь	41 / <b>28</b> 68%	29 / 16 54%
2	Динамо Киев	37 / <b>25</b> 68%	29 / 19 66%
3	Арсенал	43 / <b>24</b> 56%	42 / 26 61%
4	Львов	36 / <b>24</b> 67%	30 / 19 64%
5	Десна Чернигов	33 / <b>16</b> 48%	34 / 20 59%
6	Шахтер Донецк	25 / <b>16</b> 64%	26 / 16 62%
7	Ворскла	20 / <b>13</b> 65%	37 / 20 55%
8	Олимпик	23 / <b>12</b> 52%	35 / 17 48%
9	Карпаты Львов	32 / <b>11</b> 34%	30 / 17 57%
10	Заря Луганск	19 / <b>10</b> 53%	36 / 20 56%
11	Александрия	13 / <b>10</b> 77%	31 / 16 51%
12	Черноморец	18 / <b>9</b> 50%	32 / 22 67%
В СРЕДНЕМ		28 / <b>17</b> 58%	33 / 19 58%



## Перехваты / на чужой половине

		↓	В ср. за сезон
1	Мариуполь	<b>67</b> / 4 57 / 13	
2	Карпаты Львов	<b>60</b> / 4 45 / 7	
3	Львов	<b>47</b> / 8 54 / 11	
4	Олимпик	<b>44</b> / 5 49 / 10	
5	Заря Луганск	<b>44</b> / 11 55 / 14	
6	Черноморец	<b>44</b> / 7 54 / 9	
7	Александрия	<b>43</b> / 9 52 / 9	
8	Арсенал	<b>41</b> / 10 50 / 12	
9	Шахтер Донецк	<b>37</b> / 21 35 / 13	
10	Ворскла	<b>37</b> / 8 44 / 8	
11	Десна Чернигов	<b>36</b> / 8 49 / 9	
12	Динамо Киев	<b>28</b> / 15 42 / 13	
В СРЕДНЕМ		<b>44</b> / 9 49 / 11	



## Подборы / на чужой половине

		↓	В ср. за сезон
1	Александрия	<b>87</b> / 33 64 / 20	
2	Львов	<b>81</b> / 22 56 / 14	
3	Заря Луганск	<b>72</b> / 25 68 / 23	
4	Шахтер Донецк	<b>65</b> / 40 52 / 25	
5	Ворскла	<b>63</b> / 22 64 / 24	
6	Мариуполь	<b>61</b> / 4 61 / 19	
7	Олимпик	<b>60</b> / 19 65 / 23	
8	Черноморец	<b>58</b> / 16 59 / 20	
9	Арсенал	<b>58</b> / 22 59 / 21	
10	Динамо Киев	<b>58</b> / 22 61 / 23	
11	Десна Чернигов	<b>52</b> / 22 57 / 18	
12	Карпаты Львов	<b>47</b> / 9 58 / 21	
В СРЕДНЕМ		<b>64</b> / 21 60 / 21	



## InStat Index

	↓	В ср. за сезон
1	Кучуньск, Карпаты Львов	358 / 234
2	Марлос, Шахтер Донецк	347 / 305
3	Хомченовский, Заря Луганск	343 / 238
4	Кравченко, Олимпик	335 / 261
5	Рафаэль Ратао, Заря Луганск	316 / 202
6	Тымчик, Заря Луганск	312 / 193
7	Пятов, Шахтер Донецк	309 / 262
8	Хочолава, Шахтер Донецк	306 / 272
9	Сидслеу, Динамо Киев	305 / 134
10	Исмаили, Шахтер Донецк	304 / 314
11	Гальчук, Мариуполь	298 / 178
12	Вербич, Динамо Киев	293 / 258
13	Жуниор Мораес, Шахтер Дон	293 / 303
14	Тайсон, Шахтер Донецк	286 / 290
15	Прыма, Заря Луганск	285 / 132
16	Харатин, Заря Луганск	284 / 241
17	Бойко, Динамо Киев	281 / 267
18	Бутко, Шахтер Донецк	281 / 200
19	Махарадзе, Заря Луганск	281 / 238
20	Михайличенко, Заря Луганск	281 / 172



## Голевые моменты / реализованные

	↓	В ср. за сезон
1	Швед, Карпаты Львов	2 / 2 / 1.1 / 0.6
2	Жуниор Мораес, Шахтер Дон	4 / 1 / 2.9 / 1.1
3	Рафаэль Ратао, Заря Луганск	2 / 1 / 1.9 / 0.5
4	Майа Рейс, Львов	2 / 1 / 1.1 / 0.4
5	Грицюк, Александрия	2 / 1 / 1.1 / 0.4
6	Кулач, Ворскла	2 / 1 / 0.5 / 0.2
7	Дуарте Да Сильва, Львов	1 / 1 / 1.4 / 0.3
8	Хомченовский, Заря Луганск	1 / 1 / 0.4 / 0.2
9	Чорнуи, Черноморец	1 / 1 / 0.4 / 0.1
10	Белонюг, Олимпик	1 / 1 / 1.3 / 1.3
11	Караваев, Заря Луганск	1 / 1 / 0.9 / 0.3
12	Ситало, Александрия	1 / 1 / 1.1 / 0.2
13	Леднев, Заря Луганск	1 / 1 / 0.3 / 0.3
14	Русин, Динамо Киев	3 / - / 3.3 / 1.1
15	Западня, Львов	2 / - / 0.4 / 0.1
16	Цыганков, Динамо Киев	2 / - / 0.9 / 0.2
17	Сидслеу, Динамо Киев	2 / - / 1.1 / 0
18	Тче Тче, Динамо Киев	1 / - / 0.6 / 0
19	Диденко, Черноморец	1 / - / 0.4 / 0
20	Ковалец, Александрия	1 / - / 0.7 / 0



## Голевые моменты создал

	↓	В ср. за сезон
1	Кедзиора, Динамо Киев	3 / 0.9
2	Цыганков, Динамо Киев	3 / 2.2
3	Леднев, Заря Луганск	3 / 0.8
4	Бутко, Шахтер Донецк	2 / 0.9
5	Протасов, Александрия	2 / 1.3
6	Веллингтон Нем, Шахтер До	2 / 0.9
7	Марлос, Шахтер Донецк	2 / 2.1
8	Шапаренко, Динамо Киев	2 / 1.6
9	Вербич, Динамо Киев	2 / 0.9
10	Дуарте Да Сильва, Львов	2 / 0.9
11	Кулач, Ворскла	2 / 0.7
12	Грицюк, Александрия	2 / 1.5
13	Цуриков, Александрия	2 / 0.8
14	Тайсон, Шахтер Донецк	1 / 2
15	Д.Фаворов, Десна Чернигов	1 / 0.7
16	Исмаили, Шахтер Донецк	1 / 0.8
17	Карраскал Гвардо, Карпаты	1 / 1.1
18	Тымчик, Заря Луганск	1 / 0.2
19	Безбородько, Десна Черниг	1 / 0.9
20	Калитвинцев, Динамо Киев	1 / 3.6



## ТТД

	↓	В ср. за сезон
1	Кадар, Динамо Киев	130 / 114 / 88% / 104 / 91 / 88%
2	Цуриков, Александрия	122 / 101 / 83% / 73 / 57 / 78%
3	Бондаренко, Александрия	116 / 101 / 87% / 69 / 57 / 82%
4	Братков, Десна Чернигов	110 / 101 / 92% / 80 / 69 / 86%
5	Шендрик, Александрия	110 / 100 / 91% / 65 / 54 / 84%
6	Банада, Александрия	113 / 93 / 82% / 77 / 60 / 79%
7	Михайличенко, Заря Луганск	110 / 91 / 83% / 90 / 73 / 81%
8	Огирия, Десна Чернигов	103 / 91 / 88% / 77 / 66 / 86%
9	Далко, Ворскла	107 / 89 / 83% / 75 / 57 / 77%
10	Бутко, Шахтер Донецк	99 / 86 / 87% / 89 / 77 / 87%
11	Марлос, Шахтер Донецк	109 / 85 / 78% / 102 / 81 / 79%
12	Кольцов, Олимпик	93 / 83 / 89% / 87 / 73 / 84%
13	Степаненко, Шахтер Донецк	98 / 80 / 82% / 96 / 81 / 84%
14	Алан Патрик, Шахтер Донецк	90 / 80 / 89% / 128 / 110 / 86%
15	Исмаили, Шахтер Донецк	96 / 77 / 80% / 88 / 71 / 80%
16	Бурда, Динамо Киев	95 / 77 / 81% / 87 / 74 / 85%
17	Пердута, Ворскла	93 / 77 / 83% / 93 / 78 / 84%
18	Ореховский, Арсенал	98 / 76 / 78% / 99 / 77 / 78%
19	Гитченко, Десна Чернигов	86 / 76 / 88% / 75 / 66 / 88%
20	Ракицкий, Шахтер Донецк	96 / 75 / 78% / 96 / 84 / 88%



## Удары / в створ

	↓	В ср. за сезон
1	Жуниор Мораес, Шахтер Дон	7 / 2 / 29% / 3.4 / 1.8 / 52%
2	Русин, Динамо Киев	3 / 2 / 67% / 4.3 / 2.7 / 63%
3	Леднев, Заря Луганск	3 / 2 / 67% / 2.2 / 0.8 / 38%
4	Рафаэль Ратао, Заря Луганск	3 / 2 / 67% / 3.1 / 1.7 / 54%
5	Тайсон, Шахтер Донецк	3 / 2 / 67% / 1.8 / 0.8 / 45%
6	Чорнуи, Черноморец	2 / 2 / 100% / 1.8 / 0.6 / 31%
7	Гринь, Арсенал	2 / 2 / 100% / 2 / 2 / 100%
8	Швед, Карпаты Львов	2 / 2 / 100% / 2.6 / 1.6 / 63%
9	Белонюг, Олимпик	2 / 2 / 100% / 2.6 / 2.6 / 100%
10	Хомченовский, Заря Луганск	2 / 2 / 100% / 2.2 / 1 / 45%
11	Харатин, Заря Луганск	4 / 1 / 25% / 1.9 / 0.8 / 40%
12	Майа Рейс, Львов	4 / 1 / 25% / 1.5 / 0.4 / 29%
13	Д.Фаворов, Десна Чернигов	3 / 1 / 33% / 1 / 0.3 / 29%
14	Кобахидзе, Ворскла	3 / 1 / 33% / 2.2 / 0.3 / 13%
15	Цыганков, Динамо Киев	3 / 1 / 33% / 1.6 / 0.5 / 33%
16	Шарпар, Ворскла	3 / 1 / 33% / 1.8 / 0.7 / 36%
17	Безбородько, Десна Черниг	3 / 1 / 33% / 3 / 1.7 / 57%
18	Старенький, Десна Черниг	2 / 1 / 50% / 2.1 / 0.6 / 29%
19	Сидслеу, Динамо Киев	2 / 1 / 50% / 1.1 / 0.5 / 50%
20	Кулач, Ворскла	2 / 1 / 50% / 3 / 2 / 67%



## Фолы

	↓	В ср. за сезон
1	Гуцуляк, Карпаты Львов	6 / 2.2
2	Каленчук, Львов	4 / 1.3
3	Грачев, Черноморец	4 / 2.2
4	Фомин, Мариуполь	4 / 1.3
5	Жуниор Мораес, Шахтер Дон	3 / 1.8
6	Голиков, Львов	3 / 1.5
7	Воронин, Львов	3 / 1.7
8	Бурда, Динамо Киев	3 / 1.9
9	Майданевич, Арсенал	3 / 2.2
10	Филиппов, Десна Чернигов	3 / 0.9
11	Шендрик, Александрия	3 / 1.2
12	Шарпар, Ворскла	3 / 1.6
13	Демири, Мариуполь	3 / 2.5
14	Пономарь, Александрия	3 / 4.1
15	Михайличенко, Заря Луганск	3 / 1.9
16	Швед, Карпаты Львов	3 / 2.1
17	Степаненко, Шахтер Донецк	3 / 2.1
18	Тищенко, Мариуполь	3 / 2.3
19	Ди Франко, Карпаты Львов	3 / 2.3
20	Ореховский, Арсенал	3 / 2.1



## Фолы на нем

	↓	В ср. за сезон
1	Вербич, Динамо Киев	7 / 3.4
2	Ракицкий, Шахтер Донецк	4 / 1.6
3	Гринь, Арсенал	4 / 3.3
4	Веллингтон Нем, Шахтер До	4 / 3.9
5	Фомин, Мариуполь	4 / 2
6	Вакуленко, Олимпик	4 / 3.6
7	Диденко, Черноморец	4 / 2.8
8	Тче Тче, Динамо Киев	3 / 2
9	Ди Франко, Карпаты Львов	3 / 3.4
10	Чорнуи, Черноморец	3 / 3.3
11	Гуцуляк, Карпаты Львов	3 / 2.2
12	Воронин, Львов	3 / 2.8
13	Протасов, Александрия	3 / 3
14	Жуниор Мораес, Шахтер Дон	3 / 2.6
15	Вакула, Мариуполь	3 / 1.5
16	Коломеец, Ворскла	2 / 3.6
17	Адамюк, Львов	2 / 0.7
18	Ковалец, Александрия	2 / 1.7
19	Трубочкин, Черноморец	2 / 0.8
20	Пасаев, Александрия	2 / 1.4





### Передачи

		↓	В ср. за сезон
1	Кадар, Динамо Киев	87 / 79 91%	71 / 63 89%
2	Бондаренко, Александрия	83 / 72 87%	41 / 34 82%
3	Шендрик, Александрия	77 / 72 94%	41 / 35 86%
4	Братков, Десна Чернигов	75 / 71 95%	53 / 48 91%
5	Цуриков, Александрия	82 / 70 85%	46 / 37 81%
6	Огирия, Десна Чернигов	75 / 69 92%	50 / 45 89%
7	Бутко, Шахтер Донецк	77 / 66 86%	65 / 58 89%
8	Далко, Ворскла	74 / 66 89%	43 / 34 79%
9	Степаненко, Шахтер Донецк	70 / 63 90%	69 / 62 89%
10	Алан Патрик, Шахтер Донецк	66 / 61 92%	94 / 85 90%
11	Пердуга, Ворскла	65 / 58 89%	58 / 50 86%
12	Ракицкий, Шахтер Донецк	72 / 57 79%	71 / 64 89%
13	Исмаили, Шахтер Донецк	68 / 57 84%	59 / 49 83%
14	Тайсон, Шахтер Донецк	63 / 57 90%	65 / 57 88%
15	Банада, Александрия	64 / 55 86%	35 / 28 80%
16	Гитченко, Десна Чернигов	62 / 55 89%	49 / 44 89%
17	Марлос, Шахтер Донецк	67 / 54 81%	63 / 54 86%
18	Бурда, Динамо Киев	66 / 54 82%	59 / 50 86%
19	Пасаев, Александрия	70 / 52 74%	39 / 31 79%
20	Буяльский, Динамо Киев	61 / 52 85%	56 / 48 86%



### Передачи получил

		↓	В ср. за сезон
1	Степаненко, Шахтер Донецк	68	62
2	Марлос, Шахтер Донецк	68	63
3	Огирия, Десна Чернигов	67	39
4	Тайсон, Шахтер Донецк	64	66
5	Братков, Десна Чернигов	64	44
6	Бондаренко, Александрия	63	28
7	Бутко, Шахтер Донецк	62	52
8	Далко, Ворскла	60	32
9	Цуриков, Александрия	59	33
10	Шендрик, Александрия	58	30
11	Веллингтон Нем, Шахтер До	58	57
12	Бурда, Динамо Киев	57	45
13	Кадар, Динамо Киев	55	53
14	Алан Патрик, Шахтер Донецк	53	79
15	Буяльский, Динамо Киев	52	46
16	Исмаили, Шахтер Донецк	51	46
17	Кобахидзе, Ворскла	51	39
18	Пасаев, Александрия	51	22
19	Шарпар, Ворскла	48	33
20	Михайличенко, Заря Луганск	48	35



### Количество передач между двумя игроками одной команды

		↓
1	Шендрик - Бондаренко, Александрия	38
2	Протасов - Цуриков, Александрия	34
3	Гитченко - Братков, Десна Чернигов	33
4	Кадар - Бурда, Динамо Киев	31
5	Михайличенко - Хомченовский, Заря Луганск	30
6	Бондаренко - Пасаев, Александрия	30
7	Бутко - Марлос, Шахтер Донецк	30
8	Огирия - А.Фаворов, Десна Чернигов	29
9	Буяльский - Кадар, Динамо Киев	29
10	Далко - Пердуга, Ворскла	28
11	Чижов - Далко, Ворскла	28
12	Пердуга - Кобахидзе, Ворскла	26
13	Карась - Дубинчак, Арсенал	26
14	Шендрик - Цуриков, Александрия	26
15	Бурда - Тче Тче, Динамо Киев	24
16	Лебеденко - Мякушко, Карпаты Львов	24
17	Братков - Огирия, Десна Чернигов	24
18	Братков - Мостовой, Десна Чернигов	24
19	Тайсон - Исмаили, Шахтер Донецк	24
20	Бондаренко - Банада, Александрия	24

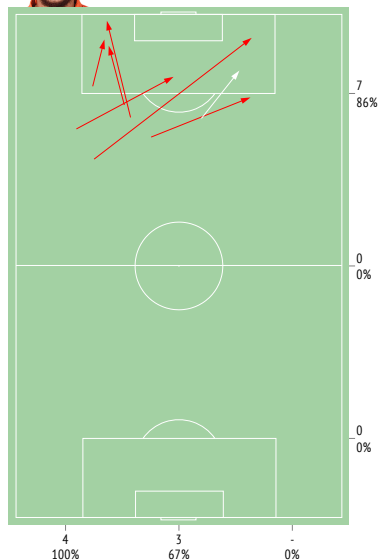


### Передачи острые

		↓
1	Тайсон, Шахтер Донецк	7 / 6 86%
2	Цуриков, Александрия	5 / 4 80%
3	Жуниор Мораес, Шахтер Дон	5 / 4 80%
4	Бутко, Шахтер Донецк	5 / 4 80%
5	Кедзиора, Динамо Киев	4 / 4 100%
6	Марлос, Шахтер Донецк	10 / 3 30%
7	Исмаили, Шахтер Донецк	5 / 3 60%
8	Дуарте Да Сильва, Львов	3 / 3 100%
9	Шарпар, Ворскла	3 / 3 100%
10	Кобахидзе, Ворскла	8 / 2 25%
11	Цыганков, Динамо Киев	5 / 2 40%
12	Леднев, Заря Луганск	4 / 2 50%
13	Протасов, Александрия	2 / 2 100%
14	Трояновский, Олимпик	2 / 2 100%
15	Прыйма, Заря Луганск	2 / 2 100%
16	Безбородько, Десна Черниг	2 / 2 100%
17	Шастал, Александрия	2 / 2 100%
18	Вербич, Динамо Киев	2 / 2 100%
19	Чорнуи, Черноморец	2 / 2 100%
20	Мостовой, Десна Чернигов	2 / 2 100%



### Передачи острые



→ точные  
→ неточные



### Навесы

		↓
1	Бутко, Шахтер Донецк	11 / 4 36%
2	Дубинчак, Арсенал	7 / 2 29%
3	Волков, Десна Чернигов	7 / 2 29%
4	Пердуга, Ворскла	4 / 2 50%
5	Нгейягала, Арсенал	4 / 2 50%
6	Пасаев, Александрия	3 / 2 67%
7	Кедзиора, Динамо Киев	6 / 1 17%
8	Цуриков, Александрия	5 / 1 20%
9	Калитвинцев, Динамо Киев	5 / 1 20%
10	Леднев, Заря Луганск	2 / 1 50%
11	Майданевич, Арсенал	1 / 1 100%
12	Огирия, Десна Чернигов	1 / 1 100%
13	Голиков, Львов	1 / 1 100%
14	Немчанинов, Олимпик	1 / 1 100%
15	Ди Франко, Карпаты Львов	1 / 1 100%
16	Мякушко, Карпаты Львов	1 / 1 100%
17	Тымчик, Заря Луганск	1 / 1 100%
18	Веллингтон Нем, Шахтер До	1 / 1 100%
19	Тче Тче, Динамо Киев	1 / 1 100%
20	Ореховский, Арсенал	1 / 1 100%



### Передачи в штрафную

		↓
1	Леднев, Заря Луганск	15 / 12 80%
2	Тайсон, Шахтер Донецк	14 / 11 79%
3	Цыганков, Динамо Киев	15 / 6 40%
4	Ракицкий, Шахтер Донецк	13 / 4 31%
5	Ребенко, Ворскла	13 / 4 31%
6	Бутко, Шахтер Донецк	9 / 4 44%
7	Пасаев, Александрия	6 / 4 67%
8	Дуарте Да Сильва, Львов	5 / 4 80%
9	Вербич, Динамо Киев	4 / 4 100%
10	А.Фаворов, Десна Чернигов	8 / 3 38%
11	Волков, Десна Чернигов	7 / 3 43%
12	Исмаили, Шахтер Донецк	7 / 3 43%
13	Марлос, Шахтер Донецк	7 / 3 43%
14	Протасов, Александрия	6 / 3 50%
15	Батиста Де Соуза, Ворскла	5 / 3 60%
16	Мостовой, Десна Чернигов	5 / 3 60%
17	Немчанинов, Олимпик	4 / 3 75%
18	Майданевич, Арсенал	4 / 3 75%
19	Жуниор Мораес, Шахтер Дон	3 / 3 100%
20	Сиддлеу, Динамо Киев	8 / 2 25%



## Единоборства

		↓	В ср. за сезон
1	Михайличенко, Заря Луганск	24 / 16 67%	20 / 12 58%
2	Диденко, Черноморец	16 / 14 88%	25 / 12 46%
3	Карась, Арсенал	19 / 13 68%	16 / 11 69%
4	Бурда, Динамо Киев	19 / 13 68%	14 / 10 75%
5	Братков, Десна Чернигов	18 / 13 72%	14 / 8 58%
6	Бондаренко, Александрия	16 / 13 81%	14 / 9 68%
7	Кадар, Динамо Киев	20 / 12 60%	14 / 9 65%
8	Донатан, Львов	17 / 12 71%	12 / 8 65%
9	Марлос, Шахтер Донецк	20 / 11 55%	18 / 8 44%
10	Банада, Александрия	19 / 11 58%	19 / 11 58%
11	Ореховский, Арсенал	17 / 11 65%	19 / 9 48%
12	Д.Фаворов, Десна Чернигов	16 / 11 69%	15 / 8 53%
13	Западня, Львов	18 / 10 56%	17 / 7 42%
14	Тищенко, Мариуполь	17 / 10 59%	20 / 10 48%
15	Мусолитин, Черноморец	17 / 10 59%	25 / 12 50%
16	Вербич, Динамо Киев	16 / 10 63%	21 / 9 45%
17	Цыганков, Динамо Киев	15 / 10 67%	15 / 8 50%
18	Адамюк, Львов	14 / 10 71%	14 / 9 67%
19	Шендрик, Александрия	13 / 10 77%	9 / 5 61%
20	Дава, Мариуполь	11 / 10 91%	11 / 7 63%



## Единоборства в обороне

		↓	В ср. за сезон
1	Карась, Арсенал	17 / 12 71%	14 / 10 68%
2	Братков, Десна Чернигов	16 / 12 75%	12 / 7 58%
3	Бондаренко, Александрия	14 / 12 86%	12 / 8 68%
4	Кадар, Динамо Киев	18 / 11 61%	12 / 8 65%
5	Адамюк, Львов	13 / 10 77%	11 / 8 70%
6	Шендрик, Александрия	13 / 10 77%	7 / 4.6 63%
7	Бурда, Динамо Киев	14 / 9 64%	12 / 9 74%
8	Донатан, Львов	13 / 9 69%	9 / 6 67%
9	Михайличенко, Заря Луганск	12 / 9 75%	13 / 8 59%
10	Сваток, Заря Луганск	12 / 9 75%	13 / 10 71%
11	Хочолава, Шахтер Донецк	11 / 9 82%	10 / 8 79%
12	Яворский, Мариуполь	11 / 9 82%	12 / 9 71%
13	Дава, Мариуполь	10 / 9 90%	9 / 6 68%
14	Каленчук, Львов	15 / 8 53%	9 / 5 54%
15	Ковтун, Карпаты Львов	12 / 8 67%	12 / 9 76%
16	Голиков, Львов	12 / 8 67%	12 / 7 61%
17	Белоконь, Мариуполь	10 / 8 80%	9 / 8 80%
18	Шапаренко, Динамо Киев	10 / 8 80%	9 / 6 67%
19	Тымчик, Заря Луганск	10 / 7 70%	13 / 8 58%
20	Гитченко, Десна Чернигов	10 / 7 70%	9 / 6 70%



## Единоборства в атаке

		↓	В ср. за сезон
1	Диденко, Черноморец	14 / 12 86%	21 / 10 46%
2	Гуцуляк, Карпаты Львов	26 / 9 35%	20 / 7 37%
3	Фомин, Мариуполь	20 / 9 45%	20 / 7 37%
4	Марлос, Шахтер Донецк	18 / 9 50%	14 / 6 44%
5	Мусолитин, Черноморец	15 / 9 60%	18 / 10 55%
6	Вербич, Динамо Киев	13 / 9 69%	15 / 6 43%
7	Протасов, Александрия	20 / 8 40%	18 / 7 40%
8	Цыганков, Динамо Киев	10 / 8 80%	10 / 5 54%
9	Гринь, Арсенал	16 / 7 44%	16 / 4.3 27%
10	Михайличенко, Заря Луганск	12 / 7 58%	8 / 4.2 56%
11	Коломеец, Ворскла	11 / 7 64%	21 / 10 49%
12	Дегтярев, Олимпик	20 / 6 30%	21 / 7 33%
13	Дуарте Да Сильва, Львов	19 / 6 32%	18 / 6 33%
14	Рафаэль Ратао, Заря Луганск	15 / 6 40%	20 / 7 35%
15	Западня, Львов	13 / 6 46%	12 / 4.3 36%
16	Банада, Александрия	10 / 6 60%	6 / 3.6 57%
17	Харатин, Заря Луганск	9 / 6 67%	7 / 4.9 68%
18	Карраскал Гвардо, Карпаты	12 / 5 42%	19 / 8 39%
19	Балашов, Олимпик	11 / 5 45%	13 / 5 42%
20	Исмаили, Шахтер Донецк	10 / 5 50%	9 / 4.5 50%



## Единоборства вверх

		↓	В ср. за сезон
1	Бондаренко, Александрия	11 / 10 91%	5 / 3.9 73%
2	Диденко, Черноморец	11 / 10 91%	15 / 7 49%
3	Адамюк, Львов	13 / 9 69%	8 / 6 68%
4	Шендрик, Александрия	9 / 9 100%	4.6 / 3.1 68%
5	Кадар, Динамо Киев	11 / 7 64%	8 / 5 64%
6	Донатан, Львов	8 / 7 88%	5 / 4.2 78%
7	Гуцуляк, Карпаты Львов	17 / 6 35%	13 / 4.7 35%
8	Братков, Десна Чернигов	9 / 6 67%	7 / 3.7 56%
9	Гитченко, Десна Чернигов	6 / 6 100%	6 / 4.8 83%
10	Фомин, Мариуполь	11 / 5 45%	13 / 5 38%
11	Ситало, Александрия	9 / 5 56%	15 / 6 43%
12	Коломеец, Ворскла	6 / 5 83%	14 / 7 51%
13	Хочолава, Шахтер Донецк	5 / 5 100%	6 / 4.7 85%
14	А.Фаворов, Десна Чернигов	8 / 4 50%	4.1 / 2.5 60%
15	Кулач, Ворскла	8 / 4 50%	8 / 3 39%
16	Пасаев, Александрия	8 / 4 50%	3.6 / 1.7 48%
17	Вернидуб, Заря Луганск	7 / 4 57%	7 / 6 78%
18	Банада, Александрия	7 / 4 57%	8 / 5 65%
19	Мусолитин, Черноморец	6 / 4 67%	8 / 4.5 56%
20	Хомченовский, Заря Луганск	6 / 4 67%	4.6 / 2.4 52%



## Единоборства вниз

		↓	В ср. за сезон
1	Михайличенко, Заря Луганск	19 / 12 63%	17 / 9 56%
2	Марлос, Шахтер Донецк	20 / 11 55%	18 / 8 45%
3	Карась, Арсенал	15 / 10 67%	10 / 6 65%
4	Вербич, Динамо Киев	13 / 10 77%	17 / 8 45%
5	Бурда, Динамо Киев	12 / 10 83%	7 / 6 87%
6	Шапаренко, Динамо Киев	16 / 9 56%	16 / 8 48%
7	Тче Тче, Динамо Киев	15 / 9 60%	14 / 8 57%
8	Тищенко, Мариуполь	14 / 9 64%	13 / 7 52%
9	Ореховский, Арсенал	14 / 9 64%	15 / 7 48%
10	Д.Фаворов, Десна Чернигов	13 / 9 69%	11 / 6 51%
11	Белоконь, Мариуполь	13 / 9 69%	12 / 9 69%
12	Протасов, Александрия	20 / 8 40%	20 / 9 43%
13	Каленчук, Львов	15 / 8 53%	12 / 7 58%
14	Яворский, Мариуполь	10 / 8 80%	6 / 3.6 63%
15	Веллингтон Нем, Шахтер До	14 / 7 50%	12 / 6 48%
16	Ди Франко, Карпаты Львов	13 / 7 54%	14 / 8 59%
17	Цыганков, Динамо Киев	12 / 7 58%	12 / 6 49%
18	Мостовой, Десна Чернигов	12 / 7 58%	14 / 8 56%
19	Банада, Александрия	12 / 7 58%	11 / 6 52%
20	Западня, Львов	11 / 7 64%	12 / 6 46%



## Участие в командном прессинге

		↓	В ср. за сезон
1	Леднев, Заря Луганск	2 / 1 50%	1.1 / 0.5 50%
2	Караваев, Заря Луганск	2 / 1 50%	0.8 / 0.2 20%
3	Рафаэль Ратао, Заря Луганск	2 / 1 50%	1.5 / 0.5 33%
4	Волков, Десна Чернигов	1 / - 0%	1.4 / 0.6 40%
5	Жуниор Мораес, Шахтер Дон	1 / - 0%	1 / 0.4 43%
6	Балашов, Олимпик	1 / - 0%	1 / 0.6 60%
7	Вакуленко, Олимпик	1 / - 0%	1 / 0.5 50%
8	Белоног, Олимпик	1 / - 0%	1.3 / 0 0%
9	Безбородько, Десна Черниг	1 / - 0%	0.4 / 0 0%
10	Хомченовский, Заря Луганск	1 / - 0%	0.2 / 0 0%
11	Мостовой, Десна Чернигов	1 / - 0%	0.1 / 0 0%
12	Тайсон, Шахтер Донецк	1 / - 0%	1.3 / 0.5 38%
13	Филиппов, Десна Чернигов	1 / - 0%	0.9 / 0.5 50%
14	Степаненко, Шахтер Донецк	1 / - 0%	0.8 / 0.2 20%
15	Дегтярев, Олимпик	1 / - 0%	1.4 / 0.6 44%
16	Марлос, Шахтер Донецк	1 / - 0%	0.7 / 0.3 40%
17	Ксенз, Олимпик	1 / - 0%	1.1 / 0.6 57%
18	Банасевич, Десна Чернигов	-	-
19	Грачев, Черноморец	-	-
20	Вернидуб, Заря Луганск	-	-

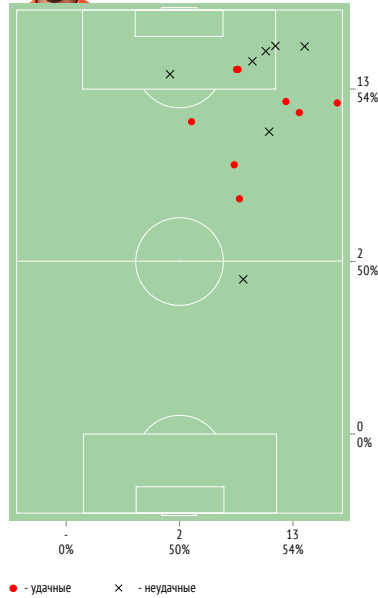


### Обводки

	↓	В ср. за сезон
1 Марлос, Шахтер Донецк	15 / 8 53%	9 / 6 60%
2 Вербич, Динамо Киев	8 / 8 100%	7 / 4.1 62%
3 Протасов, Александрия	12 / 7 58%	10 / 6 60%
4 Рафаэль Ратао, Заря Луганск	9 / 5 56%	5 / 2.4 48%
5 Карраскал Гвардо, Карпаты	7 / 5 71%	10 / 6 60%
6 Тче Тче, Динамо Киев	6 / 5 83%	4.5 / 3.6 81%
7 Михайличенко, Заря Луганск	9 / 4 44%	6 / 2.4 42%
8 Балашов, Олимпик	7 / 4 57%	7 / 3.4 52%
9 Цыганков, Динамо Киев	4 / 4 100%	3.8 / 2.7 71%
10 Вакула, Мариуполь	5 / 3 60%	8 / 3.4 41%
11 Ди Франко, Карпаты Львов	5 / 3 60%	5 / 4.1 76%
12 Тищенко, Мариуполь	5 / 3 60%	3.2 / 0.7 21%
13 Романюк, Черноморец	3 / 3 100%	6 / 3.6 66%
14 Ракицкий, Шахтер Донецк	3 / 3 100%	2.4 / 2 87%
15 Гринь, Арсенал	4 / 2 50%	3.3 / 0.7 20%
16 Гордиенко, Заря Луганск	4 / 2 50%	3.3 / 2.2 67%
17 Мусолитин, Черноморец	3 / 2 67%	4.5 / 1.8 40%
18 Харатин, Заря Луганск	3 / 2 67%	0.8 / 0.4 50%
19 Асеведо Руиз, Заря Луганск	3 / 2 67%	1.2 / 8 67%
20 Сондей, Олимпик	3 / 2 67%	2.8 / 0.9 31%



### Больше всех обводок - точки



### Отборы

	↓	В ср. за сезон
1 Карась, Арсенал	9 / 6 67%	5 / 3.2 63%
2 Шапаренко, Динамо Киев	7 / 6 86%	6 / 4.7 75%
3 Белоконь, Мариуполь	7 / 6 86%	7 / 6 86%
4 Яворский, Мариуполь	7 / 6 86%	3.2 / 1.9 59%
5 Майа Рейс, Львов	8 / 5 63%	4 / 2.7 68%
6 Д.Фаворов, Десна Чернигов	7 / 5 71%	4.2 / 2.4 58%
7 Голиков, Львов	6 / 5 83%	6 / 4.4 71%
8 Ореховский, Арсенал	6 / 5 83%	6 / 3.2 53%
9 Дава, Мариуполь	5 / 5 100%	3.3 / 2.9 86%
10 Братков, Десна Чернигов	5 / 5 100%	2.6 / 1.8 68%
11 Тче Тче, Динамо Киев	7 / 4 57%	4.2 / 2.5 60%
12 Белый, Мариуполь	4 / 4 100%	4 / 3.1 77%
13 Майданевич, Арсенал	7 / 3 43%	4.3 / 2.5 57%
14 Степаненко, Шахтер Донецк	6 / 3 50%	3.5 / 1.6 48%
15 Донатан, Львов	6 / 3 50%	3.6 / 1.8 50%
16 Алан Патрик, Шахтер Донецк	5 / 3 60%	3.9 / 2.2 57%
17 Домбровский, Арсенал	5 / 3 60%	5 / 2.9 54%
18 Быков, Мариуполь	5 / 3 60%	4.6 / 2.6 57%
19 Кедзиора, Динамо Киев	4 / 3 75%	2.4 / 2.1 85%
20 Тымчик, Заря Луганск	4 / 3 75%	4.4 / 3 67%



### Перехваты / на чужой половине

	↓
1 Ковтун, Карпаты Львов	15 / -
2 Лебеденко, Карпаты Львов	12 / 1
3 Яворский, Мариуполь	12 / -
4 Бородай, Карпаты Львов	11 / -
5 Воронин, Львов	10 / 1
6 Дава, Мариуполь	10 / -
7 Майданевич, Арсенал	9 / 3
8 Тищенко, Мариуполь	9 / -
9 Белоконь, Мариуполь	8 / 2
10 Банада, Александрия	8 / 2
11 Трубочкин, Черноморец	8 / 1
12 Братков, Десна Чернигов	8 / 1
13 Зубейко, Олимпик	8 / 1
14 Рыжук, Черноморец	8 / -
15 Гитченко, Десна Чернигов	8 / -
16 Кринский, Олимпик	8 / -
17 Сагуткин, Арсенал	8 / -
18 Майа Рейс, Львов	7 / 3
19 Смирнов, Черноморец	7 / 2
20 Михайличенко, Заря Луганск	7 / 1



### Подборы / на чужой половине

	↓
1 Банада, Александрия	17 / 11
2 Цуриков, Александрия	17 / 6
3 Кадар, Динамо Киев	17 / 2
4 Кольцов, Олимпик	16 / 6
5 Адамюк, Львов	15 / 3
6 Хомченовский, Заря Луганск	12 / 6
7 Шендрик, Александрия	12 / 2
8 Савченко, Черноморец	11 / 7
9 Пасаев, Александрия	11 / 5
10 Харатин, Заря Луганск	11 / 4
11 Далко, Ворскла	11 / 1
12 Западня, Львов	10 / 5
13 Дубинчак, Арсенал	10 / 2
14 Вакула, Мариуполь	10 / 1
15 Бондаренко, Александрия	10 / 1
16 Прыйма, Заря Луганск	10 / 1
17 Алан Патрик, Шахтер Донецк	9 / 6
18 Каленчук, Львов	9 / 3
19 Трубочкин, Черноморец	9 / 1
20 Яворский, Мариуполь	9 / -



### Потери мяча / на своей половине

	↓
1 Гуцуляк, Карпаты Львов	16 / 2
2 Дуарте Да Сильва, Львов	12 / 4
3 Цыганков, Динамо Киев	12 / 1
4 Чорнуи, Черноморец	12 / -
5 Гринь, Арсенал	11 / 1
6 Фомин, Мариуполь	10 / 3
7 Ксенз, Олимпик	9 / 5
8 Коломоец, Ворскла	9 / 2
9 Западня, Львов	9 / 2
10 da Silva, Львов	9 / 1
11 Протасов, Александрия	9 / 1
12 Цуриков, Александрия	9 / 1
13 Марлос, Шахтер Донецк	9 / -
14 Пасаев, Александрия	9 / -
15 Майа Рейс, Львов	9 / -
16 Михайличенко, Заря Луганск	8 / 3
17 Дегтярев, Олимпик	8 / 2
18 Мякушко, Карпаты Львов	8 / 2
19 Быков, Мариуполь	8 / 2
20 Пономарь, Александрия	8 / 1



### Овладения мячом / на чужой половине

	↓
1 Бондаренко, Александрия	19 / 1
2 Шендрик, Александрия	15 / 1
3 Кадар, Динамо Киев	14 / 3
4 Адамюк, Львов	14 / 1
5 Сватоко, Заря Луганск	13 / 2
6 Ковтун, Карпаты Львов	12 / 2
7 Чижов, Ворскла	11 / 1
8 Яворский, Мариуполь	11 / -
9 Дава, Мариуполь	11 / -
10 Цуриков, Александрия	9 / 2
11 Карась, Арсенал	9 / 2
12 Банада, Александрия	9 / 1
13 Братков, Десна Чернигов	9 / -
14 Сидцлеу, Динамо Киев	8 / 3
15 Бутко, Шахтер Донецк	8 / 3
16 Махарадзе, Заря Луганск	8 / -
17 Гитченко, Десна Чернигов	8 / -
18 Кучунску, Карпаты Львов	8 / -
19 Кринский, Олимпик	8 / -
20 Михайличенко, Заря Луганск	8 / -


**Вратари (1-12)**

	InStat Index	Минут на поле	Пропущенные голы	Ударты отбитые	Сейв	Игра на выходе врат. / удачная	Фолы / на нем	Желтые / красные карточки	Передачи	Передачи подготовительные	Конструктивные передачи	Ключевые передачи	Короткие передачи	Средние передачи	Длинные передачи
1 Кучунску, Карпаты Львов	358	98	-	7 100%	4	3 / 3 100%	0 / 1	1 / 0	35 / 22 63%	-	35 / 22	-	1 / 0	2 / 2	32 / 20
2 Пятов, Шахтер Донецк	309	95	-	1 100%	1	4 / 4 100%	-	-	25 / 21 84%	11 / 11	14 / 10	-	1 / 1	18 / 17	6 / 3
3 Гальчук, Мариуполь	298	95	2	6 75%	4	4 / 4 100%	-	-	23 / 18 78%	1 / 1	22 / 17	-	-	5 / 4	18 / 14
4 Махарадзе, Заря Луганск	281	92	-	2 100%	-	9 / 7 78%	-	-	32 / 28 88%	10 / 10	22 / 18	-	1 / 1	15 / 14	16 / 13
5 Бойко, Динамо Киев	281	98	2	1 33%	1	2 / 2 100%	-	-	19 / 19 100%	15 / 15	4 / 4	-	6 / 6	10 / 10	3 / 3
6 Кринский, Олимпик	276	95	-	3 100%	2	6 / 6 100%	-	-	32 / 25 78%	7 / 6	25 / 19	-	1 / 1	9 / 8	22 / 16
7 Панькив, Александрия	252	97	2	1 33%	1	3 / 3 100%	-	-	26 / 26 100%	13 / 13	13 / 13	-	-	15 / 15	11 / 11
8 Литовченко, Черноморец	233	96	2	4 67%	2	1 / 1 100%	-	-	30 / 23 77%	2 / 2	28 / 21	-	-	7 / 6	23 / 17
9 Шуст, Ворскла	215	96	1	3 75%	1	6 / 6 100%	-	-	14 / 14 100%	7 / 7	7 / 7	-	2 / 2	11 / 11	1 / 1
10 Бандура, Львов	213	97	2	1 33%	-	1 / 1 100%	-	-	36 / 29 81%	1 / 1	35 / 28	-	-	6 / 6	30 / 23
11 Пасть, Десна Чернигов	185	95	1	4 80%	-	3 / 2 67%	-	-	20 / 19 95%	12 / 12	8 / 7	-	-	17 / 17	3 / 2
12 Ситало, Арсенал	172	92	5	4 44%	1	3 / 2 67%	-	-	23 / 18 78%	5 / 5	18 / 13	-	-	8 / 6	15 / 12
В СРЕДНЕМ	256	96	1.4	3.1 69%	1.4	3.8 / 3.4 91%	0 / 0.1	0.1 / 0	26 / 22 83%	7 / 7	19 / 15	-	1 / 0.9	10 / 10	15 / 11


**Левые защитники (1-14)**

	InStat Index	Минут на поле	Голы / голевые передачи	Ударты / в створ	Фолы / на нем	Передачи	Ключевые передачи	Передачи в штрафную	Единоборства	Единоборства В обороне	Единоборства В атаке	Единоборства вверху	Обводки	Отборы	Перехваты / на чужой половине	Подборы / на чужой половине
1 Сиддлеу, Динамо Киев	305	73	-	2 / 1	0 / 2	48 / 41 85%	4 / 1	8 / 2 25%	9 / 7 78%	6 / 6 100%	3 / 1 33%	1 / 1 100%	2 / 0 0%	3 / 3 100%	3 / 3	4 / 1
2 Исмаили, Шахтер Донецк	304	95	0 / 1	1 / 0	-	68 / 57 84%	5 / 3	7 / 3 43%	15 / 8 53%	5 / 3 60%	10 / 5 50%	5 / 2 40%	3 / 0 0%	2 / 2 100%	2 / 0	8 / 6
3 Михайличенко, Заря Луганск	281	92	-	1 / 0	3 / 2	60 / 52 87%	1 / 0	2 / 0 0%	24 / 16 67%	12 / 9 75%	12 / 7 58%	5 / 4 80%	9 / 4 44%	2 / 1 50%	7 / 1	8 / 4
4 Цуриков, Александрия	241	97	0 / 1	1 / 0	1 / 2	82 / 70 85%	5 / 4	7 / 2 29%	12 / 5 42%	7 / 3 43%	5 / 2 40%	5 / 3 60%	2 / 0 0%	2 / 1 50%	3 / 0	17 / 6
5 Воронин, Львов	225	97	-	-	3 / 3	42 / 35 83%	-	3 / 2 67%	9 / 3 33%	6 / 2 33%	3 / 1 33%	1 / 1 100%	2 / 1 50%	3 / 1 33%	10 / 1	8 / 2
6 Дубинчак, Арсенал	221	92	-	1 / 0	1 / 2	64 / 48 75%	-	7 / 2 29%	8 / 5 63%	5 / 4 80%	3 / 1 33%	2 / 2 100%	2 / 1 50%	-	2 / 0	10 / 2
7 Батиста Де Соуза, Ворскла	220	96	-	-	0 / 1	51 / 39 76%	1 / 0	5 / 3 60%	11 / 7 64%	8 / 6 75%	3 / 1 33%	2 / 1 50%	1 / 1 100%	2 / 2 100%	3 / 0	2 / 1
8 Пиварич, Динамо Киев	216	24	-	-	-	10 / 10 100%	-	-	5 / 2 40%	3 / 2 67%	2 / 0 0%	3 / 1 33%	1 / 0 0%	1 / 1 100%	1 / 0	1 / 0
9 Лебеденко, Карпаты Львов	214	98	-	-	1 / 0	41 / 35 85%	-	-	11 / 3 27%	7 / 2 29%	4 / 1 25%	1 / 0 0%	2 / 0 0%	2 / 0 0%	12 / 1	4 / 2
10 Быков, Мариуполь	212	95	-	-	2 / 0	30 / 22 73%	-	3 / 0 0%	9 / 5 56%	8 / 5 63%	1 / 0 0%	1 / 1 100%	-	5 / 3 60%	6 / 0	2 / 0
11 Мостовой, Десна Чернигов	205	95	-	1 / 0	1 / 1	53 / 41 77%	2 / 2	5 / 3 60%	16 / 9 56%	10 / 5 50%	6 / 4 67%	4 / 2 50%	2 / 1 50%	3 / 1 33%	5 / 0	4 / 2
12 Пасич, Олимпик	200	95	-	1 / 0	2 / 0	55 / 48 87%	1 / 1	2 / 1 50%	14 / 7 50%	8 / 4 50%	6 / 3 50%	4 / 2 50%	2 / 1 50%	4 / 2 50%	3 / 0	7 / 2
13 Немчианов, Олимпик	199	26	-	1 / 0	1 / 1	13 / 12 92%	1 / 1	4 / 3 75%	3 / 2 67%	2 / 1 50%	1 / 1 100%	-	1 / 1 100%	-	-	1 / 0
14 Трубочкин, Черноморец	169	96	-	-	1 / 2	37 / 28 76%	-	-	7 / 3 43%	3 / 1 33%	4 / 2 50%	2 / 1 50%	-	3 / 1 33%	8 / 1	9 / 1
В СРЕДНЕМ	229	84	0 / 0.1	0.6 / 0.1	1.1 / 1.1	47 / 38 82%	1.4 / 0.9	3.8 / 1.5 40%	11 / 6 54%	6 / 3.8 59%	4.5 / 2.1 46%	2.6 / 1.5 58%	2.1 / 0.7 34%	2.3 / 1.3 56%	4.6 / 0.5	6 / 2.1



## Правые защитники (1-13)

	InStat Index	Минут на поле	Голы / голевые передачи	Удары / в створ	Фолы / на нем	Передачи	Ключевые передачи	Передачи в штрафную	Единоборства	Единоборства в обороне	Единоборства в атаке	Единоборства вверху	Обводки	Отборы	Перехваты / на чужой половине	Подборы / на чужой половине
1 Тымчик, Заря Луганск	312	92	0 / 1	-	1 / 0	35 / 30 86%	1 / 1	2 / 2 100%	13 / 9 69%	10 / 7 70%	3 / 2 67%	5 / 4 80%	-	4 / 3 75%	4 / 2	4 / 1
2 Бутко, Шахтер Донецк	281	95	-	-	1 / 1	77 / 66 86%	5 / 4	9 / 4 44%	6 / 4 67%	3 / 3 100%	3 / 1 33%	-	2 / 0 0%	3 / 3 100%	6 / 4	7 / 3
3 Кедзиора, Динамо Киев	263	98	-	-	-	47 / 37 79%	4 / 4	8 / 2 25%	13 / 9 69%	9 / 6 67%	4 / 3 75%	5 / 3 60%	-	4 / 3 75%	2 / 1	4 / 0
4 Пасаев, Александрия	235	97	-	-	1 / 2	70 / 52 74%	2 / 1	6 / 4 67%	11 / 6 55%	7 / 4 57%	4 / 2 50%	8 / 4 50%	-	-	5 / 1	11 / 5
5 Голиков, Львов	233	97	0 / 1	-	3 / 1	30 / 18 60%	1 / 1	6 / 2 33%	12 / 8 67%	12 / 8 67%	-	3 / 1 33%	-	6 / 5 83%	3 / 0	5 / 0
6 Мирошниченко, Карпаты Льв	228	98	-	-	2 / 1	39 / 28 72%	-	-	10 / 7 70%	8 / 5 63%	2 / 2 100%	2 / 2 100%	-	4 / 2 50%	2 / 0	2 / 0
7 Зубейко, Олимпик	219	75	-	1 / 0	0 / 1	28 / 23 82%	-	2 / 2 100%	4 / 2 50%	2 / 1 50%	2 / 1 50%	1 / 1 100%	1 / 1 100%	-	8 / 1	1 / 0
8 Тищенко, Мариуполь	219	95	-	1 / 0	3 / 2	29 / 24 83%	-	1 / 0 0%	17 / 10 59%	11 / 6 55%	6 / 4 67%	3 / 1 33%	5 / 3 60%	3 / 2 67%	9 / 0	4 / 1
9 Д.Фаворов, Десна Чернигов	217	95	-	3 / 1	1 / 2	48 / 40 83%	1 / 0	4 / 1 25%	16 / 11 69%	10 / 7 70%	6 / 4 67%	3 / 2 67%	2 / 2 100%	7 / 5 71%	2 / 0	5 / 2
10 Пердута, Ворскла	216	96	-	-	1 / 0	65 / 58 89%	-	4 / 2 50%	15 / 6 40%	11 / 5 45%	4 / 1 25%	1 / 1 100%	3 / 1 33%	3 / 2 67%	3 / 1	7 / 1
11 Романюк, Черноморец	198	96	-	-	0 / 1	38 / 27 71%	1 / 0	4 / 1 25%	9 / 7 78%	4 / 2 50%	5 / 5 100%	4 / 3 75%	3 / 3 100%	-	5 / 0	7 / 3
12 Банасевич, Десна Чернигов	196	25	-	-	-	6 / 4 67%	-	2 / 0 0%	4 / 2 50%	2 / 1 50%	2 / 1 50%	-	2 / 1 50%	2 / 1 50%	2 / 0	-
13 Майданевич, Арсенал	172	92	-	-	3 / 0	40 / 29 73%	-	4 / 3 75%	16 / 6 38%	15 / 6 40%	1 / 0 0%	7 / 2 29%	1 / 0 0%	7 / 3 43%	9 / 3	7 / 2
В СРЕДНЕМ	230	89	0 / 0.2	0.4 / 0.1	1.2 / 0.8	42 / 34 79%	1.2 / 0.8	4 / 1.8 44%	11 / 7 60%	8 / 4.7 59%	3.2 / 2 62%	3.2 / 1.8 57%	1.5 / 0.8 58%	3.3 / 2.2 67%	4.6 / 1	4.9 / 1.4



## Центральные защитники (1-27)

	InStat Index	Минут на поле	Голы / голевые передачи	Удары / в створ	Фолы / на нем	Передачи	Ключевые передачи	Передачи в штрафную	Единоборства	Единоборства В обороне	Единоборства В атаке	Единоборства вверху	Обводки	Отборы	Перехваты / на чужой половине	Подборы / на чужой половине
1	Кравченко, Олимпик	335	95	0 / 1	-	0 / 2	42 / 38 90%	1 / 1	1 / 0 0%	8 / 7 88%	6 / 5 83%	2 / 2 100%	3 / 3 100%	-	2 / 2 100%	7 / 0 1 / 0
2	Хочолава, Шахтер Донецк	306	95	-	-	2 / 2	50 / 46 92%	-	-	11 / 9 82%	11 / 9 82%	-	5 / 5 100%	-	2 / 2 100%	4 / 1 5 / 1
3	Шендрик, Александрия	278	97	-	2 / 0	3 / 0	77 / 72 94%	-	2 / 1 50%	13 / 10 77%	13 / 10 77%	-	9 / 9 100%	-	-	5 / 0 12 / 2
4	Бондаренко, Александрия	275	97	-	1 / 0	0 / 1	83 / 72 87%	-	1 / 0 0%	16 / 13 81%	14 / 12 86%	2 / 1 50%	11 / 10 91%	-	3 / 2 67%	6 / 0 10 / 1
5	Сваток, Заря Луганск	266	92	-	-	1 / 0	42 / 39 93%	1 / 1	1 / 1 100%	12 / 9 75%	12 / 9 75%	-	4 / 3 75%	-	3 / 2 67%	5 / 1 5 / 1
6	Кадар, Динамо Киев	261	98	-	-	1 / 1	87 / 79 91%	1 / 1	3 / 1 33%	20 / 12 60%	18 / 11 61%	2 / 1 50%	11 / 7 64%	-	4 / 1 25%	4 / 1 17 / 2
7	Ракицкий, Шахтер Донецк	257	95	-	2 / 1	2 / 4	72 / 57 79%	1 / 1	13 / 4 31%	12 / 7 58%	9 / 4 44%	3 / 3 100%	5 / 2 40%	3 / 3 100%	1 / 0 0%	3 / 0 6 / 3
8	Бурда, Динамо Киев	255	98	-	1 / 1	3 / 2	66 / 54 82%	2 / 0	4 / 0 0%	19 / 13 68%	14 / 9 64%	5 / 4 80%	7 / 3 43%	2 / 2 100%	3 / 3 100%	3 / 1 2 / 1
9	Вернидуб, Заря Луганск	250	92	-	1 / 0	2 / 0	49 / 42 86%	-	1 / 0 0%	11 / 6 55%	10 / 5 50%	1 / 1 100%	7 / 4 57%	-	1 / 1 100%	3 / 0 8 / 0
10	Братков, Десна Чернигов	246	95	-	-	2 / 1	75 / 71 95%	-	2 / 0 0%	18 / 13 72%	16 / 12 75%	2 / 1 50%	9 / 6 67%	1 / 1 100%	5 / 5 100%	8 / 1 5 / 1
11	Адамюк, Львов	236	97	-	-	1 / 2	35 / 28 80%	-	1 / 0 0%	14 / 10 71%	13 / 10 77%	1 / 0 0%	13 / 9 69%	-	-	5 / 0 15 / 3
12	Дава, Мариуполь	234	95	-	-	1 / 0	29 / 23 79%	-	-	11 / 10 91%	10 / 9 90%	1 / 1 100%	4 / 4 100%	-	5 / 5 100%	10 / 0 8 / 0
13	Карась, Арсенал	234	92	-	-	1 / 2	54 / 43 80%	1 / 0	1 / 0 0%	19 / 13 68%	17 / 12 71%	2 / 1 50%	4 / 3 75%	1 / 1 100%	9 / 6 67%	5 / 0 7 / 2
14	Ковтун, Карпаты Львов	232	98	-	-	2 / 1	13 / 12 92%	-	-	14 / 8 57%	12 / 8 67%	2 / 0 0%	4 / 3 75%	-	4 / 2 50%	15 / 0 5 / 1
15	Гитченко, Десна Чернигов	229	74	-	-	1 / 0	62 / 55 89%	1 / 1	3 / 2 67%	11 / 8 73%	10 / 7 70%	1 / 1 100%	6 / 6 100%	-	3 / 1 33%	8 / 0 4 / 0
16	Яворский, Мариуполь	223	95	-	-	0 / 1	35 / 23 66%	-	2 / 0 0%	12 / 9 75%	11 / 9 82%	1 / 0 0%	2 / 1 50%	-	7 / 6 86%	12 / 0 9 / 0
17	Даценко, Арсенал	220	22	-	-	-	14 / 11 79%	-	-	3 / 2 67%	2 / 1 50%	1 / 1 100%	1 / 0 0%	-	1 / 1 100%	1 / 0 1 / 0
18	Приймак, Львов	216	58	-	1 / 0	-	19 / 16 84%	-	-	4 / 4 100%	4 / 4 100%	-	2 / 2 100%	-	1 / 1 100%	5 / 0 2 / 0
19	Бородай, Карпаты Львов	211	38	-	-	-	2 / 2 100%	-	-	3 / 2 67%	3 / 2 67%	-	2 / 2 100%	-	1 / 0 0%	11 / 0 3 / 0
20	Далко, Ворскла	209	96	-	-	2 / 1	74 / 66 89%	-	2 / 0 0%	16 / 6 38%	13 / 4 31%	3 / 2 67%	11 / 3 27%	-	1 / 1 100%	6 / 0 11 / 1
21	Мехремич, Карпаты Львов	209	57	-	-	1 / 0	13 / 8 62%	-	-	6 / 2 33%	2 / 1 50%	4 / 1 25%	3 / 1 33%	1 / 1 100%	-	1 / 0 3 / 0
22	Чижов, Ворскла	208	96	-	-	1 / 1	56 / 50 89%	-	1 / 0 0%	6 / 5 83%	5 / 4 80%	1 / 1 100%	3 / 2 67%	1 / 1 100%	-	6 / 1 8 / 0
23	Билу, Львов	205	38	-	-	-	7 / 7 100%	-	-	7 / 6 86%	7 / 6 86%	-	4 / 3 75%	-	2 / 2 100%	- 1 / 0
24	Сагуткин, Арсенал	203	69	-	-	-	29 / 25 86%	-	1 / 1 100%	4 / 4 100%	4 / 4 100%	-	3 / 3 100%	-	1 / 1 100%	8 / 0 8 / 3
25	Гришко, Олимпик	197	95	-	-	-	44 / 37 84%	-	1 / 0 0%	4 / 4 100%	4 / 4 100%	-	-	-	3 / 3 100%	5 / 0 4 / 0
26	Рыжук, Черноморец	164	96	-	-	-	25 / 12 48%	-	1 / 0 0%	9 / 5 56%	6 / 3 50%	3 / 2 67%	5 / 2 40%	-	3 / 2 67%	8 / 0 6 / 0
27	Грачев, Черноморец	149	96	-	-	4 / 0	21 / 18 86%	-	-	9 / 2 22%	8 / 1 13%	1 / 1 100%	4 / 0 0%	-	-	4 / 0 5 / 0
В СРЕДНЕМ		234	84	-	0.3 / 0.1	1.1 / 0.8	44 / 37 86%	0.3 / 0.2	1.5 / 0.4 24%	11 / 7 68%	9 / 6 69%	1.4 / 0.9 63%	5 / 3.6 68%	0.3 / 0.3 100%	2.4 / 1.8 75%	6 / 0.2 6 / 0.8


**Опорные полузащитники (1-25)**

	InStat Index	Минут на поле	Голы / голевые передачи	Удары / в створ	Фолы / на нем	Передачи	Ключевые передачи	Передачи в штрафную	Единоборства	Единоборства В обороне	Единоборства В атаке	Единоборства вверху	Обводки	Отборы	Перехваты / на чужой половине	Подборы / на чужой половине	
1	Прийма, Заря Луганск	285	56	-	2/0	1/0	39/31 79%	2/2	1/1 100%	3/2 67%	2/2 100%	1/0 0%	2/1 50%	-	-	3/0	10/1
2	Харатин, Заря Луганск	284	92	-	4/1	1/1	47/42 89%	2/1	2/1 50%	11/6 55%	2/0 0%	9/6 67%	3/1 33%	3/2 67%	-	3/1	11/4
3	Буяльский, Динамо Киев	270	98	-	1/0	0/2	61/52 85%	4/1	3/0 0%	9/6 67%	4/2 50%	5/4 80%	3/2 67%	1/1 100%	3/2 67%	5/1	6/5
4	Алан Патрик, Шахтер Донец	270	66	-	1/0	0/1	66/61 92%	-	3/0 0%	7/3 43%	5/3 60%	2/0 0%	-	1/0 0%	5/3 60%	4/4	9/6
5	Эрбес, Карпаты Львов	268	98	-	2/0	2/0	30/27 90%	-	-	11/6 55%	9/5 56%	2/1 50%	1/1 100%	-	4/2 50%	2/0	5/2
6	Тче Тче, Динамо Киев	264	72	-	1/1	2/3	49/46 94%	2/0	3/1 33%	15/9 60%	9/4 44%	6/5 83%	-	6/5 83%	7/4 57%	1/1	3/2
7	Донатан, Львов	247	97	-	-	1/0	25/18 72%	-	-	17/12 71%	13/9 69%	4/3 75%	8/7 88%	-	6/3 50%	1/0	6/2
8	Степаненко, Шахтер Донецк	246	95	-	1/0	3/1	70/63 90%	-	1/0 0%	15/6 40%	9/3 33%	6/3 50%	4/1 25%	1/1 100%	6/3 50%	5/4	4/3
9	Шарпар, Ворскла	245	96	-	3/1	3/1	52/43 83%	3/3	4/2 50%	18/8 44%	13/5 38%	5/3 60%	5/2 40%	1/1 100%	4/3 75%	4/1	6/4
10	Кольцов, Олимпик	243	95	-	1/1	-	59/51 86%	-	1/0 0%	7/6 86%	5/4 80%	2/2 100%	1/1 100%	2/2 100%	2/1 50%	3/0	16/6
11	Банада, Александрия	236	97	-	2/1	0/1	64/55 86%	-	-	19/11 58%	9/5 56%	10/6 60%	7/4 57%	1/1 100%	1/1 100%	8/2	17/11
12	Огирия, Десна Чернигов	234	95	-	2/0	2/0	75/69 92%	2/1	4/2 50%	7/4 57%	4/2 50%	3/2 67%	-	2/2 100%	3/1 33%	2/2	8/5
13	Белоконь, Мариуполь	231	95	-	-	1/1	26/18 69%	-	-	13/9 69%	10/8 80%	3/1 33%	-	1/1 100%	7/6 86%	8/2	7/1
14	Ореховский, Арсенал	231	92	-	1/0	3/1	61/48 79%	-	3/2 67%	17/11 65%	11/6 55%	6/5 83%	3/2 67%	3/2 67%	6/5 83%	6/3	6/4
15	Белый, Мариуполь	226	64	-	-	1/0	20/15 75%	-	-	5/5 100%	4/4 100%	1/1 100%	-	-	4/4 100%	4/0	3/0
16	Де Андраде Барберан, Шахт	224	29	-	1/0	-	34/32 94%	-	-	-	-	-	-	-	-	1/1	4/4
17	Казак, Заря Луганск	217	35	0/1	2/0	0/1	14/13 93%	-	-	6/5 83%	1/1 100%	5/4 80%	1/0 0%	1/1 100%	1/1 100%	1/0	1/1
18	Домбровский, Арсенал	214	59	-	1/0	0/1	32/29 91%	2/1	2/1 50%	8/5 63%	5/3 60%	3/2 67%	1/0 0%	-	5/3 60%	1/1	6/3
19	Доронин, Арсенал	212	33	-	-	-	26/23 88%	-	-	4/2 50%	3/1 33%	1/1 100%	-	1/1 100%	3/1 33%	-	2/0
20	Каленчук, Львов	211	97	-	-	4/2	29/21 72%	-	-	18/9 50%	15/8 53%	3/1 33%	3/1 33%	1/0 0%	4/3 75%	4/0	9/3
21	Запорожан, Александрия	210	47	-	-	0/1	23/17 74%	-	2/1 50%	6/5 83%	5/4 80%	1/1 100%	3/2 67%	-	1/1 100%	3/1	1/1
22	Габелок, Ворскла	188	20	-	1/1	1/0	10/8 80%	2/1	2/1 50%	5/2 40%	2/1 50%	3/1 33%	1/1 100%	-	1/1 100%	-	3/1
23	Скляр, Ворскла	185	75	-	1/0	2/0	44/42 95%	-	1/1 100%	9/4 44%	6/2 33%	3/2 67%	4/1 25%	1/1 100%	3/1 33%	1/0	8/6
24	А.Фаворов, Десна Чернигов	180	95	-	1/0	1/2	55/45 82%	1/0	8/3 38%	16/8 50%	11/5 45%	5/3 60%	8/4 50%	1/1 100%	4/1 25%	3/2	6/3
25	Смирнов, Черноморец	177	96	-	-	2/1	27/27 100%	-	1/1 100%	8/4 50%	6/3 50%	2/1 50%	4/1 25%	-	2/1 50%	7/2	5/2
В СРЕДНЕМ		232	76	-	1.1/0.2	1.2/0.8	42/36 86%	0.8/0.4	1.6/0.7 41%	10/6 58%	7/3.6 55%	3.6/2.3 64%	2.5/1.3 52%	1.1/0.9 81%	3.3/2 61%	3.2/1.1	6/3.2


**Левые полузащитники (1-17)**

	InStat Index	Минут на поле	Голы / голевые передачи	Удары / в створ	Фолы / на нем	Передачи	Ключевые передачи	Передачи в штрафную	Единоборства	Единоборства В обороне	Единоборства В атаке	Единоборства вверху	Обводки	Отборы	Перехваты / на чужой половине	Подборы / на чужой половине
1 Хомченковский, Заря Луганск	343	92	2 / 1	2 / 2	0 / 2	50 / 34 68%	3 / 1	-	12 / 8 67%	3 / 3 100%	9 / 5 56%	6 / 4 67%	2 / 1 50%	2 / 2 100%	3 / 0	12 / 6
2 Вербич, Динамо Киев	293	98	-	4 / 0	1 / 7	36 / 27 75%	2 / 2	4 / 4 100%	16 / 10 63%	3 / 1 33%	13 / 9 69%	3 / 0 0%	8 / 8 100%	1 / 1 100%	3 / 2	3 / 2
3 Протасов, Александрия	268	97	-	1 / 0	0 / 3	38 / 32 84%	2 / 2	6 / 3 50%	21 / 8 38%	1 / 0 0%	20 / 8 40%	1 / 0 0%	12 / 7 58%	-	1 / 1	3 / 1
4 Западня, Львов	259	97	-	2 / 1	0 / 1	36 / 21 58%	2 / 1	1 / 1 100%	18 / 10 56%	5 / 4 80%	13 / 6 46%	7 / 3 43%	3 / 1 33%	1 / 1 100%	4 / 2	10 / 5
5 Веллингтон Нем, Шахтер До	258	95	-	1 / 1	1 / 4	57 / 52 91%	1 / 1	2 / 2 100%	15 / 7 47%	4 / 3 75%	11 / 4 36%	1 / 0 0%	3 / 0 0%	3 / 2 67%	3 / 2	3 / 3
6 Мякушко, Карпаты Львов	254	98	0 / 1	2 / 0	-	34 / 27 79%	1 / 1	2 / 2 100%	18 / 6 33%	5 / 2 40%	13 / 4 31%	6 / 2 33%	3 / 1 33%	2 / 1 50%	3 / 0	6 / 2
7 Вакула, Мариуполь	212	75	-	1 / 1	0 / 3	22 / 15 68%	1 / 0	2 / 0 0%	13 / 4 31%	7 / 1 14%	6 / 3 50%	-	5 / 3 60%	4 / 1 25%	2 / 0	10 / 1
8 Дос Сантос Педро, Шахтер	208	14	-	3 / 0	-	5 / 4 80%	-	-	-	-	-	-	-	-	2 / 2	2 / 2
9 Балашов, Олимпик	196	58	-	-	0 / 1	14 / 10 71%	-	2 / 0 0%	11 / 5 45%	-	11 / 5 45%	2 / 1 50%	7 / 4 57%	-	2 / 0	4 / 1
10 Чорнуи, Черноморец	195	96	1 / 0	2 / 2	0 / 3	23 / 8 35%	2 / 2	8 / 1 13%	19 / 5 26%	7 / 1 14%	12 / 4 33%	2 / 0 0%	4 / 1 25%	4 / 0 0%	5 / 2	2 / 0
11 Калитвинцев, Динамо Киев	187	25	-	-	1 / 0	14 / 8 57%	1 / 1	7 / 2 29%	3 / 2 67%	-	3 / 2 67%	2 / 2 100%	-	-	1 / 1	2 / 0
12 Нгейятала, Арсенал	186	92	-	-	1 / 0	30 / 25 83%	1 / 1	2 / 1 50%	13 / 6 46%	6 / 4 67%	7 / 2 29%	3 / 0 0%	4 / 1 25%	1 / 1 100%	2 / 1	4 / 2
13 Трояновский, Олимпик	178	37	-	1 / 1	-	6 / 5 83%	2 / 2	3 / 2 67%	7 / 2 29%	3 / 2 67%	4 / 0 0%	3 / 1 33%	1 / 0 0%	2 / 1 50%	-	-
14 Татарков, Черноморец	174	34	-	-	1 / 0	13 / 10 77%	1 / 1	1 / 1 100%	5 / 2 40%	3 / 2 67%	2 / 0 0%	1 / 0 0%	-	2 / 2 100%	2 / 0	1 / 1
15 Волков, Десна Чернигов	172	70	-	-	-	27 / 20 74%	1 / 0	7 / 3 43%	5 / 3 60%	-	5 / 3 60%	-	2 / 1 50%	-	2 / 1	6 / 2
16 Картушов, Десна Чернигов	167	25	-	1 / 0	0 / 1	14 / 10 71%	-	4 / 2 50%	4 / 2 50%	1 / 1 100%	3 / 1 33%	2 / 1 50%	2 / 1 50%	-	-	4 / 3
17 Ребенок, Ворскла	151	96	-	3 / 0	1 / 0	36 / 24 67%	1 / 1	13 / 4 31%	11 / 3 27%	8 / 1 13%	3 / 2 67%	3 / 1 33%	-	4 / 1 25%	3 / 2	4 / 1
В СРЕДНЕМ	218	71	0.2 / 0.1	1.4 / 0.5	0.4 / 1.5	27 / 20 73%	1.2 / 0.9	3.8 / 1.6 44%	11 / 4.9 43%	3.3 / 1.5 45%	8 / 3.4 43%	2.5 / 0.9 36%	3.3 / 1.7 52%	1.5 / 0.8 50%	2.2 / 0.9	4.5 / 2


**Правые полузащитники (1-16)**

	InStat Index	Минут на поле	Голы / голевые передачи	Удары / в створ	Фолы / на нем	Передачи	Ключевые передачи	Передачи в штрафную	Единоборства	Единоборства В обороне	Единоборства В атаке	Единоборства вверху	Обводки	Отборы	Перехваты / на чужой половине	Подборы / на чужой половине
1 Марлос, Шахтер Донецк	347	81	-	2 / 0	-	67 / 54 81%	10 / 3	7 / 3 43%	20 / 11 55%	2 / 2 100%	18 / 9 50%	-	15 / 8 53%	1 / 1 100%	-	8 / 7
2 Цыганков, Динамо Киев	277	98	-	3 / 1	0 / 2	49 / 31 63%	5 / 2	15 / 6 40%	15 / 10 67%	5 / 2 40%	10 / 8 80%	3 / 3 100%	4 / 4 100%	3 / 1 33%	2 / 1	3 / 2
3 Караваев, Заря Луганск	273	64	1 / 1	1 / 1	0 / 1	17 / 13 76%	1 / 1	1 / 0 0%	10 / 3 30%	4 / 2 50%	6 / 1 17%	3 / 0 0%	2 / 1 50%	1 / 0 0%	2 / 0	-
4 Шастал, Александрия	254	28	0 / 1	-	0 / 2	5 / 5 100%	2 / 2	-	5 / 3 60%	1 / 1 100%	4 / 2 50%	1 / 0 0%	1 / 1 100%	1 / 1 100%	-	1 / 0
5 Кобахидзе, Ворскла	248	96	-	3 / 1	0 / 1	57 / 44 77%	8 / 2	7 / 2 29%	7 / 5 71%	2 / 1 50%	5 / 4 80%	2 / 1 50%	3 / 2 67%	1 / 1 100%	2 / 1	4 / 4
6 Белоног, Олимпик	222	69	1 / 0	2 / 2	1 / 0	11 / 9 82%	-	-	11 / 3 27%	5 / 1 20%	6 / 2 33%	3 / 1 33%	2 / 1 50%	2 / 1 50%	2 / 0	2 / 1
7 Майя Рейс, Львов	221	92	1 / 0	4 / 1	1 / 2	14 / 9 64%	-	-	19 / 6 32%	8 / 5 63%	11 / 1 9%	8 / 1 13%	1 / 0 0%	8 / 5 63%	7 / 3	3 / 0
8 Задерака, Александрия	220	68	-	-	1 / 0	30 / 23 77%	1 / 0	3 / 1 33%	9 / 4 44%	3 / 2 67%	6 / 2 33%	2 / 1 50%	1 / 0 0%	2 / 2 100%	4 / 2	6 / 1
9 Швед, Карпаты Львов	218	68	2 / 0	2 / 2	3 / 1	17 / 12 71%	-	3 / 1 33%	14 / 5 36%	6 / 2 33%	8 / 3 38%	2 / 1 50%	1 / 1 100%	4 / 2 50%	-	3 / 0
10 Кльоц, Карпаты Львов	210	29	-	-	-	2 / 2 100%	-	-	3 / 0 0%	2 / 0 0%	1 / 0 0%	2 / 0 0%	1 / 0 0%	-	2 / 1	1 / 0
11 Сондей, Олимпик	203	20	-	1 / 1	-	17 / 13 76%	2 / 1	3 / 1 33%	6 / 3 50%	-	6 / 3 50%	2 / 1 50%	3 / 2 67%	-	-	3 / 2
12 Бухай, Мариуполь	198	19	-	-	1 / 0	1 / 0 0%	1 / 0	-	4 / 0 0%	2 / 0 0%	2 / 0 0%	1 / 0 0%	1 / 0 0%	1 / 0 0%	-	-
13 Старенький, Десна Черниго	180	70	-	2 / 1	2 / 0	17 / 10 59%	1 / 1	3 / 1 33%	3 / 1 33%	3 / 1 33%	-	-	-	2 / 1 50%	-	5 / 3
14 Демири, Мариуполь	179	95	-	-	3 / 0	28 / 19 68%	-	2 / 0 0%	9 / 1 11%	5 / 1 20%	4 / 0 0%	1 / 0 0%	3 / 0 0%	2 / 1 50%	6 / 2	7 / 0
15 Леонов, Черноморец	176	46	-	-	-	19 / 17 89%	-	-	10 / 5 50%	3 / 2 67%	7 / 3 43%	3 / 2 67%	1 / 0 0%	1 / 1 100%	-	1 / 0
16 Бушмен, Арсенал	175	92	-	1 / 0	1 / 1	22 / 18 82%	-	1 / 0 0%	17 / 4 24%	5 / 1 20%	12 / 3 25%	6 / 1 17%	2 / 1 50%	3 / 1 33%	2 / 1	1 / 1
В СРЕДНЕМ	225	65	0.3 / 0.1	1.3 / 0.6	0.8 / 0.6	23 / 17 75%	1.9 / 0.8	2.8 / 0.9 33%	10 / 4 40%	3.5 / 1.4 41%	7 / 2.6 39%	2.4 / 0.8 31%	2.6 / 1.3 51%	2 / 1.1 56%	1.8 / 0.7	3 / 1.3





## Центральные атакующие полузащитники, инсайды (1-19)

	InStat Index	Минут на поле	Голы / голевые передачи	Удары / в створ	Фоли / на нем	Передачи	Ключевые передачи	Передачи в штрафную	Единоборства	Единоборства В обороне	Единоборства В атаке	Единоборства вверху	Обводки	Отборы	Перехваты / на чужой половине	Подборы / на чужой половине
1 Тайсон, Шахтер Донецк	286	81	-	3/2	-	63/57 90%	7/6	14/11 79%	10/2 20%	2/1 50%	8/1 13%	1/0 0%	3/0 0%	1/0 0%	1/1	-
2 Карраскал Гвардо, Карпаты	279	59	0/1	1/1	2/1	15/15 100%	2/2	1/1 100%	16/6 38%	4/1 25%	12/5 42%	-	7/5 71%	3/0 0%	3/1	3/2
3 Леднев, Заря Луганск	273	92	1/0	3/2	2/1	33/28 85%	4/2	15/12 80%	15/2 13%	3/0 0%	12/2 17%	2/1 50%	3/1 33%	2/0 0%	1/1	4/3
4 Ди Франко, Карпаты Львов	272	98	-	-	3/3	25/22 88%	1/1	1/1 100%	16/8 50%	6/3 50%	10/5 50%	3/1 33%	5/3 60%	4/2 50%	4/0	5/0
5 Шапаренко, Динамо Киев	261	98	-	1/1	2/2	36/32 89%	1/1	2/0 0%	16/9 56%	10/8 80%	6/1 17%	-	2/1 50%	7/6 86%	3/3	5/5
6 Грицюк, Александрия	255	50	1/0	2/1	1/0	28/23 82%	1/1	3/2 67%	12/3 25%	-	12/3 25%	3/1 33%	4/1 25%	-	-	1/1
7 Ковалец, Александрия	249	97	-	1/0	1/2	44/35 80%	2/1	4/2 50%	15/9 60%	5/5 100%	10/4 40%	6/2 33%	2/2 100%	2/2 100%	2/1	5/3
8 Кулач, Ворскла	230	94	1/0	2/1	0/2	33/22 67%	2/1	4/1 25%	17/8 47%	10/4 40%	7/4 57%	8/4 50%	2/2 100%	1/1 100%	3/1	4/2
9 Вакуленко, Олимпик	214	95	-	1/0	2/4	37/32 86%	2/0	2/0 0%	16/8 50%	9/4 44%	7/4 57%	4/2 50%	3/2 67%	4/1 25%	3/2	7/3
10 Ксенз, Олимпик	205	95	-	1/0	1/2	31/25 81%	2/1	2/0 0%	12/4 33%	4/1 25%	8/3 38%	4/0 0%	3/2 67%	3/1 33%	3/2	6/3
11 Горбунов, Мариуполь	202	30	-	-	-	7/6 86%	-	-	3/1 33%	-	3/1 33%	-	3/1 33%	-	1/0	3/0
12 Мишнев, Мариуполь	191	95	-	-	2/0	19/16 84%	-	1/0 0%	11/3 27%	7/2 29%	4/1 25%	1/0 0%	1/0 0%	3/0 0%	4/0	4/1
13 Йевтовски, Арсенал	190	33	-	-	1/0	19/18 95%	-	-	7/3 43%	4/2 50%	3/1 33%	2/1 50%	-	2/2 100%	1/0	1/1
14 Савченко, Черноморец	187	96	-	-	0/1	31/21 68%	1/0	1/0 0%	12/8 67%	5/3 60%	7/5 71%	4/3 75%	1/1 100%	2/2 100%	1/1	11/7
15 da Silva, Львов	185	71	-	-	-	26/15 58%	-	1/0 0%	15/4 27%	4/3 75%	11/1 9%	9/1 11%	-	3/3 100%	-	8/4
16 Мусолитин, Черноморец	183	61	-	1/1	1/0	12/9 75%	-	-	17/10 59%	2/1 50%	15/9 60%	6/4 67%	3/2 67%	1/0 0%	1/1	-
17 Филиппов, Десна Чернигов	176	95	-	2/0	3/2	29/25 86%	3/1	3/0 0%	19/4 21%	6/1 17%	13/3 23%	5/2 40%	5/1 20%	4/0 0%	1/1	1/1
18 Волошинович, Львов	170	25	-	-	-	5/4 80%	-	-	2/0 0%	1/0 0%	1/0 0%	1/0 0%	-	-	-	3/1
19 Карноза, Черноморец	141	49	-	-	-	18/15 83%	-	3/2 67%	5/2 40%	-	5/2 40%	-	3/0 0%	-	-	1/1
В СРЕДНЕМ	218	74	0.2/0.1	0.9/0.5	1.1/1.1	27/22 82%	1.5/0.9	3/1.7 56%	12/4.9 40%	4.3/2.1 48%	8/2.9 36%	3.1/1.2 37%	2.6/1.3 48%	2.2/1.1 48%	1.7/0.8	3.8/2



## Нападающие (1-20)

	InStat Index	Минут на поле	Голы / голевые передачи	Удары / в створ	Фолы / на нем	Передачи	Ключевые передачи	Передачи в штрафную	Единоборства	Единоборства В обороне	Единоборства В атаке	Единоборства вверху	Обводки	Отборы	Перехваты / на чужой половине	Подборы / на чужой половине
1	Рафаэль Ратао, Заря Луган	316	69	1 / 0	3 / 2	1 / 1	13 / 9 69%	-	-	17 / 6 35%	2 / 0 0%	15 / 6 40%	3 / 1 33%	9 / 5 56%	1 / 0 0%	3 / 3
2	Жуниор Мораес, Шахтер Дон	293	95	1 / 0	7 / 2	3 / 3	25 / 21 84%	5 / 4	3 / 3 100%	14 / 4 29%	3 / 0 0%	11 / 4 36%	3 / 2 67%	3 / 1 33%	1 / 0 0%	2 / 2
3	Дуарте Да Сильва, Львов	264	97	1 / 0	2 / 1	2 / 2	22 / 17 77%	3 / 3	5 / 4 80%	25 / 6 24%	6 / 0 0%	19 / 6 32%	12 / 1 8%	1 / 1 100%	2 / 0 0%	4 / 2
4	Ситало, Александрия	248	57	1 / 0	1 / 1	2 / 0	12 / 7 58%	-	4 / 2 50%	11 / 5 45%	1 / 1 100%	10 / 4 40%	9 / 5 56%	1 / 0 0%	-	1 / 0
5	Фомин, Мариуполь	239	95	-	-	4 / 4	21 / 16 76%	-	-	20 / 9 45%	-	20 / 9 45%	11 / 5 45%	3 / 1 33%	-	2 / 0
6	Вербный, Карпаты Львов	235	20	-	-	1 / 0	2 / 2 100%	-	-	2 / 0 0%	1 / 0 0%	1 / 0 0%	-	1 / 0 0%	1 / 0 0%	-
7	Асеведо Руиз, Заря Луганск	234	22	-	-	1 / 1	5 / 2 40%	-	-	11 / 4 36%	3 / 0 0%	8 / 4 50%	2 / 1 50%	3 / 2 67%	2 / 0 0%	1 / 0
8	Гринь, Арсенал	232	92	-	2 / 2	0 / 4	22 / 17 77%	-	2 / 1 50%	24 / 7 29%	8 / 0 0%	16 / 7 44%	7 / 2 29%	4 / 2 50%	4 / 0 0%	1 / 1
9	Гуцуляк, Карпаты Львов	232	78	-	-	6 / 3	16 / 10 63%	1 / 0	1 / 0 0%	32 / 9 28%	6 / 0 0%	26 / 9 35%	17 / 6 35%	5 / 1 20%	3 / 0 0%	1 / 1
10	Супряга, Динамо Киев	206	47	-	1 / 0	0 / 1	5 / 4 80%	-	-	9 / 2 22%	1 / 0 0%	8 / 2 25%	2 / 0 0%	-	1 / 0 0%	-
11	Алексеев, Арсенал	206	59	-	-	0 / 1	5 / 3 60%	-	-	10 / 2 20%	-	10 / 2 20%	5 / 2 40%	1 / 0 0%	-	1 / 0
12	Диденко, Черноморец	205	82	-	1 / 1	1 / 4	22 / 17 77%	-	2 / 0 0%	16 / 14 88%	2 / 2 100%	14 / 12 86%	11 / 10 91%	1 / 0 0%	-	2 / 0
13	Гордиенко, Заря Луганск	204	27	-	1 / 1	0 / 1	7 / 3 43%	2 / 0	1 / 0 0%	6 / 4 67%	-	6 / 4 67%	1 / 1 100%	4 / 2 50%	-	1 / 1
14	Русин, Динамо Киев	201	51	-	3 / 2	1 / 1	4 / 2 50%	-	1 / 0 0%	5 / 1 20%	1 / 1 100%	4 / 0 0%	1 / 0 0%	1 / 0 0%	-	-
15	Морес Да Круз, Ворскла	189	26	-	1 / 0	1 / 0	4 / 4 100%	-	-	-	-	-	-	-	-	1 / 1
16	Ковпак, Десна Чернигов	189	30	-	-	-	6 / 5 83%	2 / 1	-	3 / 1 33%	-	3 / 1 33%	1 / 0 0%	-	-	1 / 1
17	Коломоец, Ворскла	183	69	-	2 / 1	1 / 2	27 / 16 59%	-	2 / 0 0%	12 / 7 58%	1 / 0 0%	11 / 7 64%	6 / 5 83%	1 / 0 0%	-	1 / 1
18	Дегтярев, Олимпик	182	95	-	2 / 0	2 / 2	15 / 11 73%	-	-	23 / 6 26%	3 / 0 0%	20 / 6 30%	13 / 3 23%	4 / 1 25%	1 / 0 0%	-
19	Пономарь, Александрия	176	40	-	-	3 / 1	5 / 4 80%	-	-	10 / 0 0%	-	10 / 0 0%	6 / 0 0%	-	-	1 / 1
20	Безбородько, Десна Черниг	168	64	-	3 / 1	-	15 / 10 67%	2 / 2	3 / 1 33%	3 / 0 0%	1 / 0 0%	2 / 0 0%	1 / 0 0%	-	-	-
	В СРЕДНЕМ	220	61	0.2 / 0	1.5 / 0.7	1.5 / 1.6	13 / 9 71%	0.8 / 0.5	1.2 / 0.6 46%	13 / 4.4 34%	2 / 0.2 10%	11 / 4.2 39%	6 / 2.2 40%	2.1 / 0.8 38%	0.8 / 0 0%	1.2 / 0.7

**Атака**

Владение мячом командой с переходом на чужую половину поля.

**Быстрая атака**

Атака с игры, развивающаяся после потери соперником мяча. Быстрая атака длится не более 30 секунд. Скорость движения к воротам при быстрой атаке не менее 2,6 м/с.

**Позиционная атака**

Атака с игры, либо после розыгрыша стандартов (аут, штрафной, свободный). Позиционная атака с игры либо длится более 30 секунд, либо скорость движения атакующей команды к воротам менее 2,6 м/с

**Атака со штрафного удара и аута**

Атака после розыгрыша стандартов (аут, штрафной, свободный), при которой первым или вторым действием совершается удар по воротам, либо передача в штрафную площадь соперника.

**Атака с углового**

Действия команды после розыгрыша углового удара - вплоть до завершения владения мячом или выноса мяча соперником в центральную зону.

**Скорость движения к воротам**

Каждое владение мячом содержит начальную точку владения и конечную точку. Мы рассчитываем расстояние до центра ворот от начальной точки (x) и расстояние до центра ворот конечной (y). Скорость движения мяча к воротам рассчитывается из разницы между точками, разделенной на время владения мячом (x-y)/время, измеряется в м/с.

**Скорость движения мяча**

При каждом владении мячом команды мы рассчитываем общую траекторию движения мяча (в метрах). Скорость движения мяча - это сумма всех траекторий движения мяча, разделенная на время владения мячом, измеряется в м/с

**Удар**

Направление мяча в ворота соперника с целью их поражения. Регистрируются точные удары (в створ ворот), удары мимо (в том числе удары в штангу и перекладины), а также удары, перехваченные соперником.

**Подготовительная передача**

Пас ближайшему партнеру, не развивающий атаку. Цель подготовительной передачи - только контроль мяча.

**Конструктивная передача**

Пас партнеру, находящемуся в более удобном положении для развития атаки. Конструктивная передача развивает атаку, часто она сокращает («отрезает») количество игроков команды-соперника, принимающих участие в отборе. Конструктивная передача может быть сделана и вперед, и назад, и поперек.

**Ключевая (острая) передача**

Пас партнеру в голевое положение (выход один на один, положение перед пустыми воротами и так далее), а также пас партнеру, «отрезающий» целую линию обороны соперника (3 и более футболиста), в активной фазе атаки.

**Подбор**

Овладение мячом без борьбы после единоборства, неудачной обработки мяча или неточной передачи соперника.

**Перехват**

Овладение мячом после точной направленной передачи или удара соперника. В отличие от подбора, перехват - активное действие, прерывающее атаку соперника. Как правило, перехватываются либо точные удары, либо точные конструктивные передачи.

**Единоборства**

Все виды борьбы футболистов на поле. Единоборства не регистрируются дополнительно, это сводный (суммарный) показатель, включающий в себя борьбу за нейтральные мячи, борьбу за нейтральные мячи в воздухе, обводки, отборы и потери мяча при отборах соперника.

**Единоборство вверх**

Борьба двух соперников за мяч, находящийся выше уровня плеча.

**Обводка**

Активное действие игрока, владеющего мячом, попытка пройти соперника с помощью дриблинга. При удачной обводке сопернику регистрируется неудачный отбор мяча и наоборот.

**Потеря мяча в борьбе**

Активное действие игрока, пытающегося отобрать мяч у игрока, им владеющим (оппоненту в таком случае регистрируется потеря мяча при отборе); также отбором называется противодействие обводке соперника.

**Вынос мяча**

Целенаправленный безадресный посыл мяча, часто - за пределы игрового поля.

**Ведение мяча**

Направленное движение футболиста с мячом (не менее 3-х касаний мяча).

**Неудачный прием (неудачная обработка) мяча**

Потеря мяча без борьбы с соперником в результате технического брака игрока.

**Игра на выходе вратаря**

Перехват вратарем передачи соперника или борьба с соперником

**Овладение мячом**

Действие игрока (перехват, подбор, выигранное единоборство), с которого завершается владение мячом соперника и открывается возможность для его команды проведения быстрой атаки

**Потеря мяча**

Действие игрока (неточная передача, проигранное единоборство и т.д.), на котором завершается владение мячом его команды. Если владение мячом завершается фолом соперника или нанесенным ударом по воротам, потеря не регистрируется.

**Скорость атакующих действий**

Количество атакующих действий команды в минуту владения мячом

**Скорость точных передач**

Количество точных передач команды в минуту владения мячом

**Индекс насыщенности борьбы**

количество единоборств и перехватов обороняющей команды в минуту владения мячом соперника

**ТТД**

В параметр общее количество ТТД входят все виды передач, единоборств, перехваты, подборы, ведения мяча и неудачные обработки мяча, а также удары по воротам, отбитые удары и пропущенные голы