



Тур 9, Украина. Премьер-Лига, 2018-2019

Арсенал Киев 1:3 Олимпик Донецк

Динамо Киев 4:0 Десна Чернигов

Ворскла 2:1 Заря Луганск

Львов 1:1 Карпаты Львов

Шахтер Донецк 3:0 Черноморец Одесса

ФК Мариуполь 1:0 Александрия

	↓	В ср. за сезон
1 Шахтер Донецк	291	267
2 Динамо Киев	259	244
3 Олимпик	249	216
4 Ворскла	248	220
5 Мариуполь	224	214
6 Львов	221	219
7 Заря Луганск	220	229
8 Десна Чернигов	214	212
9 Арсенал	210	208
10 Карпаты Львов	208	214
11 Александрия	207	226
12 Черноморец	206	206
В СРЕДНЕМ	230	223

	↓	В ср. за сезон
1 Динамо Киев	10 / 4 40%	6 / 1 16%
2 Шахтер Донецк	10 / 2 20%	8 / 2.6 34%
3 Олимпик	7 / 2 29%	3.1 / 1.2 39%
4 Мариуполь	6 / 1 17%	2.5 / 1.4 55%
5 Александрия	6 / - 0%	5 / 1 19%
6 Львов	5 / 1 20%	4.3 / 1 23%
7 Заря Луганск	4 / 1 25%	4.4 / 1.1 25%
8 Ворскла	3 / 1 33%	2.8 / 0.4 16%
9 Десна Чернигов	3 / - 0%	4.1 / 0.9 22%
10 Арсенал	2 / 1 50%	2.9 / 0.6 19%
11 Карпаты Львов	1 / - 0%	3.2 / 0.9 28%
12 Черноморец	1 / - 0%	2 / 0.8 39%
В СРЕДНЕМ	4.8 / 1.1 22%	4 / 1.1 27%

	↓	В ср. за сезон	мимо	в штангу / перекладину	перехвачены	из штрафной / в створ
1 Динамо Киев	24 / 17 71%	13 / 6 43%	5	1	1	15 / 12
2 Шахтер Донецк	19 / 10 53%	15 / 6 38%	6	1	2	10 / 6
3 Олимпик	17 / 8 47%	11 / 3.7 35%	6	2	1	11 / 7
4 Ворскла	17 / 4 24%	12 / 4.1 33%	8	-	5	9 / 3
5 Александрия	15 / 4 27%	11 / 3.8 34%	6	1	4	11 / 2
6 Арсенал	14 / 6 43%	11 / 3 28%	6	-	2	5 / 1
7 Мариуполь	12 / 7 58%	10 / 3.6 36%	4	-	1	8 / 4
8 Заря Луганск	11 / 6 55%	13 / 5 41%	5	-	-	4 / 3
9 Львов	10 / 2 20%	9 / 3.7 40%	5	1	2	6 / 1
10 Десна Чернигов	8 / 1 13%	11 / 2.4 22%	3	1	3	3 / 0
11 Карпаты Львов	6 / 1 17%	11 / 3.9 35%	1	1	3	1 / 0
12 Черноморец	5 / - 0%	8 / 3 40%	2	-	3	2 / 0
В СРЕДНЕМ	13 / 6 42%	11 / 4 35%	4.8	0.7	2.3	7 / 3.3

	↓	В ср. за сезон
1 Шахтер Донецк	1 166 / 1 003 86%	980 / 816 83%
2 Динамо Киев	997 / 827 83%	891 / 715 80%
3 Ворскла	860 / 643 75%	820 / 615 75%
4 Александрия	882 / 633 72%	740 / 547 74%
5 Олимпик	798 / 596 75%	788 / 586 74%
6 Арсенал	767 / 565 74%	737 / 550 75%
7 Мариуполь	767 / 537 70%	778 / 577 74%
8 Карпаты Львов	717 / 537 75%	763 / 585 77%
9 Львов	699 / 521 75%	662 / 485 73%
10 Заря Луганск	748 / 516 69%	822 / 613 75%
11 Десна Чернигов	663 / 486 73%	774 / 597 77%
12 Черноморец	649 / 467 72%	661 / 480 73%
В СРЕДНЕМ	809 / 611 75%	785 / 597 76%

	↓	В ср. за сезон
1 Динамо Киев	14	6
2 Александрия	14	5
3 Львов	9	4.6
4 Ворскла	8	5
5 Заря Луганск	5	5
6 Шахтер Донецк	4	7
7 Карпаты Львов	4	5
8 Олимпик	3	4.8
9 Арсенал	3	3.6
10 Мариуполь	3	4.3
11 Десна Чернигов	3	5
12 Черноморец	2	4.8
В СРЕДНЕМ	6	5

	↓	В ср. за сезон
1 Мариуполь	5	2.8
2 Черноморец	4	1.6
3 Динамо Киев	2	2.5
4 Олимпик	2	2.4
5 Арсенал	2	1
6 Десна Чернигов	2	2.2
7 Александрия	1	1.2
8 Львов	1	0.9
9 Ворскла	1	2.3
10 Заря Луганск	-	1.2
11 Шахтер Донецк	-	1.3
12 Карпаты Львов	-	1
В СРЕДНЕМ	1.7	1.7

	↓	В ср. за сезон	Желтые карточки	Красные карточки
1 Львов	25 / 10	17 / 8	3	-
2 Арсенал	21 / 9	17 / 8	4	-
3 Карпаты Львов	21 / 8	18 / 9	3	-
4 Черноморец	16 / 9	15 / 8	2	-
5 Александрия	16 / 7	15 / 6	1	-
6 Заря Луганск	15 / 10	17 / 9	3	-
7 Мариуполь	14 / 7	16 / 8	3	-
8 Динамо Киев	13 / 2	14 / 4.4	1	-
9 Десна Чернигов	12 / 7	14 / 7	1	-
10 Ворскла	11 / 4	19 / 8	5	-
11 Шахтер Донецк	11 / 1	14 / 4.9	2	-
12 Олимпик	10 / 3	13 / 6	2	-
В СРЕДНЕМ	15 / 6	15 / 6	2.5	-



Владение мячом

	↓	В ср. за сезон	Владение мячом, количество	Ср. длительность владений	Владение мячом менее 5 сек, количество	Владение мячом от 5 до 15 сек, количество	Владение мячом от 15 до 45 сек, количество	Владение мячом более 45 сек, количество
1 Шахтер Донецк	41:57	71.9%	35:39 67%	98	:25.7	18	20	43
2 Динамо Киев	34:44	64.2%	31:40 60%	115	:18.1	27	41	11
3 Ворскла	27:15	57.8%	25:14 52%	129	:12.7	53	40	3
4 Александрия	26:44	56.5%	23:46 47%	138	:11.6	51	55	4
5 Карпаты Львов	23:09	50.5%	26:05 52%	102	:13.6	38	33	5
6 Олимпик	22:55	50.2%	24:31 50%	140	:9.8	60	57	3
7 Арсенал	22:43	49.8%	22:38 45%	130	:10.5	41	66	22
8 Львов	22:42	49.5%	19:46 41%	112	:12.2	40	40	31
9 Мариуполь	20:37	43.5%	23:42 47%	127	:9.7	56	51	20
10 Заря Луганск	19:55	42.2%	25:03 50%	118	:10.1	42	54	20
11 Десна Чернигов	19:23	35.8%	26:23 49%	95	:12.2	25	48	20
12 Черноморец	16:23	28.1%	19:58 41%	93	:10.6	28	47	16
В СРЕДНЕМ	24:52	50%	25:22 50%	116	:12.8	40	46	26



Владения мячом - количество продвижений

	↓	входы на половину соперника	входы в последнюю четверть	входы в штрафную
1 Олимпик	140	76 54%	49 35%	19 14%
2 Александрия	138	85 62%	52 38%	16 12%
3 Арсенал	130	66 51%	30 23%	8 6%
4 Ворскла	129	70 54%	42 33%	19 15%
5 Мариуполь	127	67 53%	45 35%	16 13%
6 Заря Луганск	118	67 57%	38 32%	15 13%
7 Динамо Киев	115	80 70%	66 57%	23 20%
8 Львов	112	49 44%	34 30%	14 13%
9 Карпаты Львов	102	45 44%	23 23%	7 7%
10 Шахтер Донецк	98	82 84%	57 58%	25 26%
11 Десна Чернигов	95	42 44%	27 28%	6 6%
12 Черноморец	93	37 40%	15 16%	3 3.2%
В СРЕДНЕМ	116	64 55%	40 34%	14 12%



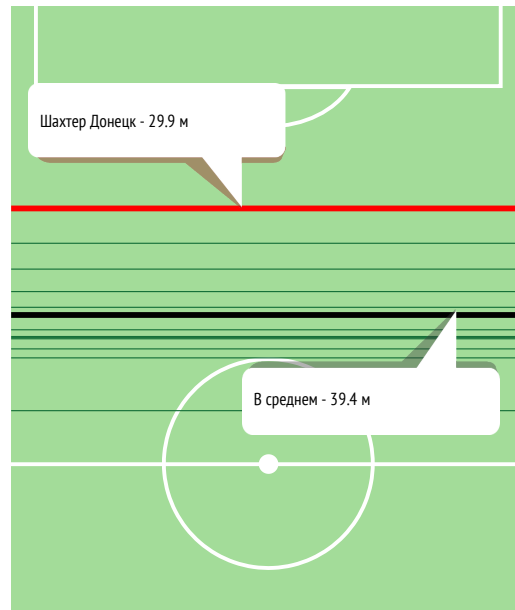
Потери мяча / на своей половине

	↓	дистанция, м*
1 Арсенал	79 / 17	41.5
2 Александрия	70 / 17	42.4
3 Заря Луганск	68 / 10	37.3
4 Олимпик	62 / 11	40.7
5 Ворскла	62 / 14	41.3
6 Мариуполь	62 / 9	38.7
7 Карпаты Львов	59 / 11	41.4
8 Львов	58 / 9	35.3
9 Десна Чернигов	58 / 15	43.2
10 Черноморец	54 / 13	47.9
11 Динамо Киев	52 / 4	33
12 Шахтер Донецк	52 / 3	29.9
В СРЕДНЕМ	61 / 11	39.4

* - среднее расстояние до ворот соперника при потерях мяча



Среднее расстояние до ворот соперника при потерях мяча



Овладевания мячом / на чужой половине

	↓	дистанция, м*
1 Олимпик	71 / 17	70.1
2 Мариуполь	66 / 17	73.3
3 Ворскла	62 / 9	76.7
4 Арсенал	58 / 9	76.7
5 Александрия	56 / 9	77.5
6 Заря Луганск	55 / 12	73.1
7 Львов	53 / 10	73.3
8 Динамо Киев	53 / 14	69.7
9 Карпаты Львов	50 / 3	79.6
10 Черноморец	48 / 2	84.2
11 Десна Чернигов	47 / 4	80.2
12 Шахтер Донецк	41 / 11	70.6
В СРЕДНЕМ	55 / 10	75.4

* - среднее расстояние до ворот соперника при овладениях



Среднее расстояние до ворот соперника при овладениях




Атаки

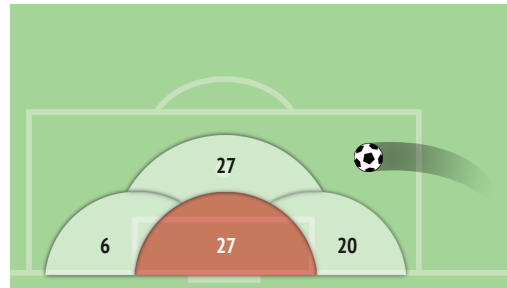
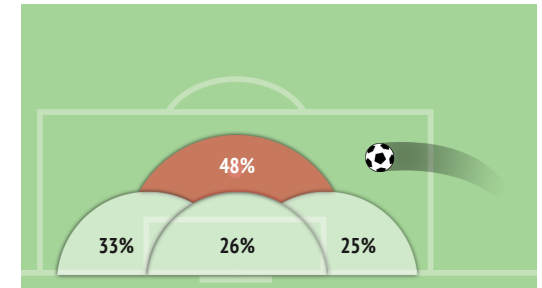
		АТАКИ			ПОЗИЦИОННЫЕ			БЫСТРЫЕ			СО СТАНДАРТОВ		
		↓	с ударами	Голы	всего	с ударами	Голы	всего	с ударами	Голы	всего	с ударами	Голы
1	Динамо Киев	107	19 18%	4	82	12 15%	3	8	1 13%	-	17	7 41%	1
2	Александрия	105	13 12%	-	70	7 10%	-	12	2 17%	-	23	4 17%	-
3	Олимпик	100	17 17%	3	67	10 15%	1	24	2 8%	-	9	5 56%	2
4	Шахтер Донецк	96	18 19%	3	79	13 16%	2	9	2 22%	-	8	4 50%	1
5	Арсенал	95	14 15%	1	70	10 14%	1	19	1 5%	-	6	3 50%	-
6	Мариуполь	95	11 12%	1	57	3 5%	1	25	4 16%	-	13	4 31%	-
7	Ворскла	92	18 20%	2	60	7 12%	1	11	1 9%	-	21	10 48%	1
8	Заря Луганск	90	10 11%	1	57	3 5%	-	18	2 11%	-	15	5 33%	1
9	Карпаты Львов	78	6 8%	1	57	3 5%	-	13	-	-	8	3 38%	1
10	Львов	77	10 13%	1	49	3 6%	1	11	-	-	17	7 41%	-
11	Десна Чернигов	63	7 11%	-	47	4 9%	-	11	2 18%	-	5	2 40%	-
12	Черноморец	58	5 9%	-	44	3 7%	-	9	1 11%	-	5	1 20%	-
В СРЕДНЕМ		88	12 14%	1.4	62	7 11%	0.8	14	1.5 11%	-	12	4.6 37%	0.6


Фланги атак

		СЛЕВА			ЧЕРЕЗ ЦЕНТР			СПРАВА		
		всего	с ударами	Голы	всего	с ударами	Голы	всего	с ударами	Голы
1	Динамо Киев	31	4 13%	1	14	1 7%	-	45	7 16%	2
2	Александрия	31	3 10%	-	14	3 21%	-	37	3 8%	-
3	Олимпик	27	1 3.7%	-	23	6 26%	1	41	5 12%	-
4	Шахтер Донецк	29	2 7%	1	36	9 25%	1	23	3 13%	-
5	Арсенал	32	3 9%	-	29	4 14%	1	28	4 14%	-
6	Мариуполь	32	1 3.1%	-	22	5 23%	1	28	1 3.6%	-
7	Ворскла	24	1 4.2%	-	13	3 23%	-	34	4 12%	1
8	Заря Луганск	34	4 12%	-	19	1 5%	-	22	-	-
9	Карпаты Львов	25	1 4%	-	18	1 6%	-	27	1 3.7%	-
10	Львов	25	2 8%	1	17	1 6%	-	18	-	-
11	Десна Чернигов	23	3 13%	-	12	2 17%	-	23	1 4.3%	-
12	Черноморец	9	-	-	17	2 12%	-	27	2 7%	-
В СРЕДНЕМ		27	2.1 8%	0.3	20	3.2 16%	0.3	29	2.6 9%	0.3


Зоны подачи со стандартов / с ударами

		↓	На ближнюю штангу		На вратаря		На дальнюю штангу		На 11 метров		
			Голы	Процент	Голы	Процент	Голы	Процент	Голы	Процент	
1	Александрия	15 / 2	13%	6 / 0	0%	1 / 0	0%	2 / 0	0%	6 / 2	33%
2	Динамо Киев	12 / 4	33%	1 / 0	0%	4 / 1	25%	1 / 1	100%	6 / 2	33%
3	Ворскла	10 / 6	60%	1 / 1	100%	6 / 2	33%	-	-	3 / 3	100%
4	Львов	10 / 5	50%	1 / 0	0%	4 / 2	50%	1 / 0	0%	4 / 3	75%
5	Заря Луганск	8 / 2	25%	1 / 0	0%	4 / 0	0%	-	-	3 / 2	67%
6	Карпаты Львов	5 / 1	20%	2 / 1	50%	3 / 0	0%	-	-	-	-
7	Шахтер Донецк	4 / 2	50%	1 / 1	100%	1 / 1	100%	-	-	2 / 0	0%
8	Десна Чернигов	4 / -	0%	2 / 0	0%	1 / 0	0%	-	-	1 / 0	0%
9	Олимпик	3 / 2	67%	1 / 1	100%	1 / 0	0%	1 / 1	100%	-	-
10	Арсенал	3 / 1	33%	-	-	-	-	1 / 0	0%	2 / 1	50%
11	Мариуполь	3 / 1	33%	3 / 1	33%	-	-	-	-	-	-
12	Черноморец	3 / 1	33%	1 / 0	0%	2 / 1	50%	-	-	-	-
В СРЕДНЕМ		7 / 2.3	34%	1.7 / 0.4	25%	2.3 / 0.6	26%	0.5 / 0.2	33%	2.3 / 1.1	48%

Зоны подачи со стандартов - количество

Зоны подачи со стандартов - Эффективность




Передачи

		↓	В ср. за сезон		Передачи подготовительные точные		Конструктивные / точные		острые / точные		
1	Шахтер Донецк	796 / 708	89%	663 / 588	89%	300 / 299	100%	451 / 389	86%	45 / 20	44%
2	Динамо Киев	637 / 560	88%	558 / 479	86%	246 / 246	100%	381 / 306	80%	10 / 8	80%
3	Александрия	490 / 373	76%	402 / 315	78%	112 / 109	97%	370 / 257	69%	8 / 7	88%
4	Ворскла	456 / 356	78%	466 / 376	81%	92 / 90	98%	351 / 259	74%	13 / 7	54%
5	Олимпик	428 / 333	78%	435 / 348	80%	64 / 64	100%	351 / 261	74%	13 / 8	62%
6	Арсенал	408 / 325	80%	402 / 321	80%	82 / 82	100%	316 / 237	75%	10 / 6	60%
7	Карпаты Львов	380 / 308	81%	427 / 356	83%	113 / 113	100%	261 / 191	73%	6 / 4	67%
8	Львов	372 / 287	77%	338 / 259	77%	153 / 152	99%	208 / 128	62%	11 / 7	64%
9	Мариуполь	371 / 264	71%	428 / 337	79%	53 / 52	98%	302 / 206	68%	16 / 6	38%
10	Черноморец	328 / 260	79%	337 / 259	77%	74 / 72	97%	247 / 186	75%	7 / 2	29%
11	Десна Чернигов	330 / 258	78%	454 / 373	82%	72 / 71	99%	253 / 183	72%	5 / 4	80%
12	Заря Луганск	348 / 247	71%	452 / 358	79%	53 / 51	96%	282 / 187	66%	13 / 9	69%
В СРЕДНЕМ		445 / 357	80%	447 / 364	81%	118 / 117	99%	314 / 233	74%	13 / 7	56%



Длина передач

		↓	короткие / точные		средние / точные		длинные / точные	
1	Львов	22.1	60 / 42	70%	278 / 227	82%	34 / 18	53%
2	Десна Чернигов	21.8	68 / 54	79%	225 / 177	79%	37 / 27	73%
3	Мариуполь	21.2	82 / 68	83%	249 / 173	69%	40 / 23	58%
4	Арсенал	21	101 / 82	81%	259 / 217	84%	48 / 26	54%
5	Александрия	20.9	104 / 81	78%	332 / 255	77%	54 / 37	69%
6	Ворскла	19.9	126 / 102	81%	283 / 217	77%	47 / 37	79%
7	Карпаты Львов	19.9	78 / 61	78%	272 / 227	83%	30 / 20	67%
8	Заря Луганск	18.9	101 / 76	75%	207 / 151	73%	40 / 20	50%
9	Динамо Киев	18.7	124 / 104	84%	483 / 439	91%	30 / 17	57%
10	Олимпик	17.6	128 / 103	80%	268 / 212	79%	32 / 18	56%
11	Черноморец	17.6	91 / 76	84%	214 / 172	80%	23 / 12	52%
12	Шахтер Донецк	15.4	221 / 194	88%	566 / 508	90%	9 / 6	67%
В СРЕДНЕМ		19.6	107 / 87	81%	303 / 248	82%	35 / 22	62%



Передачи в штрафную

		↓	В ср. за сезон		
1	Динамо Киев	56 / 24	43%	42 / 19	44%
2	Ворскла	44 / 21	48%	30 / 13	42%
3	Александрия	39 / 19	49%	29 / 14	49%
4	Шахтер Донецк	46 / 16	35%	40 / 20	49%
5	Заря Луганск	36 / 15	42%	32 / 14	44%
6	Олимпик	31 / 14	45%	30 / 12	41%
7	Львов	29 / 12	41%	22 / 10	45%
8	Мариуполь	30 / 9	30%	29 / 11	37%
9	Карпаты Львов	20 / 6	30%	23 / 10	44%
10	Арсенал	19 / 5	26%	25 / 10	39%
11	Десна Чернигов	17 / 4	24%	31 / 12	38%
12	Черноморец	8 / 3	38%	21 / 9	41%
В СРЕДНЕМ		31 / 12	39%	29 / 13	



Навесы

		↓	
1	Ворскла	15 / 5	33%
2	Динамо Киев	22 / 4	18%
3	Мариуполь	18 / 4	22%
4	Александрия	14 / 4	29%
5	Олимпик	13 / 4	31%
6	Шахтер Донецк	11 / 3	27%
7	Десна Чернигов	11 / 2	18%
8	Заря Луганск	12 / 1	8%
9	Арсенал	5 / 1	20%
10	Львов	4 / 1	25%
11	Карпаты Львов	4 / 1	25%
12	Черноморец	2 / -	0%
В СРЕДНЕМ		11 / 2.5	23%



Скорость точных передач*

		↓	В ср. за сезон	
1	Шахтер Донецк	16.9	16.5	
2	Динамо Киев	16.1	15	
3	Черноморец	15.9	12.9	
4	Олимпик	14.5	14.2	
5	Арсенал	14.3	14.1	
6	Александрия	13.9	13.1	
7	Десна Чернигов	13.3	14	
8	Карпаты Львов	13.3	13.5	
9	Ворскла	13.1	14.9	
10	Мариуполь	12.8	14	
11	Львов	12.6	13	
12	Заря Луганск	12.4	14.2	
В СРЕДНЕМ		14.1	14.1	



Передачи острые

		↓	В ср. за сезон		
1	Шахтер Донецк	45 / 20	44%	29 / 15	53%
2	Мариуполь	16 / 6	38%	10 / 4.1	40%
3	Заря Луганск	13 / 9	69%	11 / 4.9	46%
4	Олимпик	13 / 8	62%	10 / 5	49%
5	Ворскла	13 / 7	54%	8 / 3.3	42%
6	Львов	11 / 7	64%	7 / 4.4	60%
7	Динамо Киев	10 / 8	80%	13 / 8	59%
8	Арсенал	10 / 6	60%	7 / 3.2	48%
9	Александрия	8 / 7	88%	9 / 6	67%
10	Черноморец	7 / 2	29%	4 / 1.8	44%
11	Карпаты Львов	6 / 4	67%	7 / 4.2	61%
12	Десна Чернигов	5 / 4	80%	12 / 7	56%
В СРЕДНЕМ		13 / 7	56%	11 / 6	53%

* - количество точных передач в минуту владения мячом



Единоборства

		↓	В ср. за сезон
1	Шахтер Донецк	147 / 87 59%	144 / 76 53%
2	Ворскла	198 / 108 55%	187 / 95 51%
3	Львов	172 / 93 54%	165 / 84 51%
4	Олимпик	189 / 100 53%	179 / 85 48%
5	Динамо Киев	163 / 85 52%	166 / 87 53%
6	Александрия	212 / 107 50%	173 / 85 49%
7	Мариуполь	212 / 105 50%	173 / 83 48%
8	Десна Чернигов	163 / 78 48%	155 / 78 50%
9	Арсенал	189 / 89 47%	171 / 86 50%
10	Карпаты Львов	172 / 79 46%	172 / 82 48%
11	Заря Луганск	198 / 90 45%	188 / 95 50%
12	Черноморец	147 / 60 41%	169 / 83 49%
В СРЕДНЕМ		180 / 90 50%	170 / 85 50%



Единоборства в обороне

		↓	В ср. за сезон
1	Динамо Киев	79 / 50 63%	82 / 49 60%
2	Шахтер Донецк	66 / 41 62%	63 / 38 60%
3	Олимпик	93 / 56 60%	88 / 47 54%
4	Ворскла	91 / 54 59%	95 / 51 53%
5	Десна Чернигов	84 / 49 58%	81 / 45 56%
6	Львов	85 / 49 58%	85 / 50 59%
7	Арсенал	96 / 52 54%	93 / 52 56%
8	Заря Луганск	107 / 53 50%	95 / 53 56%
9	Карпаты Львов	87 / 43 49%	79 / 43 55%
10	Александрия	95 / 45 47%	85 / 46 54%
11	Мариуполь	117 / 55 47%	92 / 49 53%
12	Черноморец	81 / 35 43%	83 / 46 56%
В СРЕДНЕМ		90 / 49 54%	85 / 47 56%



Единоборства в атаке

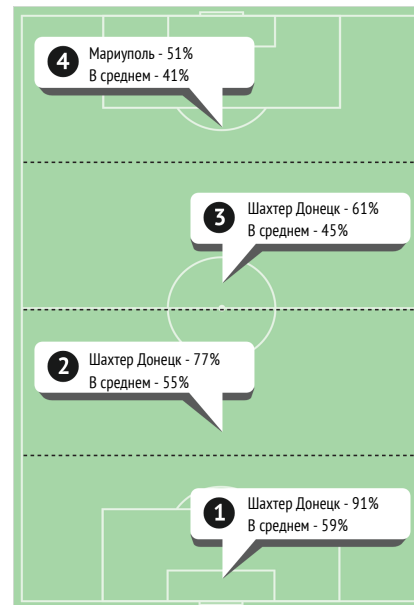
		↓	В ср. за сезон
1	Шахтер Донецк	81 / 46 57%	81 / 39 48%
2	Александрия	117 / 62 53%	88 / 39 44%
3	Мариуполь	95 / 50 53%	81 / 35 43%
4	Львов	87 / 44 51%	80 / 34 42%
5	Ворскла	107 / 54 50%	92 / 44 48%
6	Олимпик	96 / 44 46%	91 / 38 42%
7	Карпаты Львов	85 / 36 42%	93 / 39 42%
8	Динамо Киев	84 / 35 42%	84 / 38 45%
9	Заря Луганск	91 / 37 41%	92 / 41 45%
10	Арсенал	93 / 37 40%	79 / 34 44%
11	Черноморец	66 / 25 38%	86 / 37 43%
12	Десна Чернигов	79 / 29 37%	74 / 32 44%
В СРЕДНЕМ		90 / 42 46%	85 / 38 44%



Единоборства в зонах

	1-я четверть	2-я четверть	3-я четверть	4-я четверть	
1	Шахтер Донецк	11 / 10 91%	26 / 20 77%	71 / 43 61%	39 / 14 36%
2	Ворскла	30 / 18 60%	64 / 38 59%	68 / 35 51%	36 / 17 47%
3	Львов	21 / 11 52%	69 / 45 65%	52 / 24 46%	30 / 13 43%
4	Олимпик	20 / 12 60%	70 / 42 60%	60 / 33 55%	39 / 13 33%
5	Динамо Киев	23 / 17 74%	45 / 26 58%	57 / 27 47%	38 / 15 39%
6	Александрия	43 / 21 49%	70 / 39 56%	53 / 24 45%	46 / 23 50%
7	Мариуполь	46 / 23 50%	53 / 29 55%	70 / 31 44%	43 / 22 51%
8	Десна Чернигов	38 / 23 61%	57 / 30 53%	45 / 19 42%	23 / 6 26%
9	Арсенал	39 / 26 67%	60 / 27 45%	70 / 28 40%	20 / 8 40%
10	Карпаты Львов	30 / 17 57%	52 / 28 54%	69 / 24 35%	21 / 10 48%
11	Заря Луганск	36 / 19 53%	68 / 33 49%	64 / 26 41%	30 / 12 40%
12	Черноморец	39 / 25 64%	71 / 28 39%	26 / 6 23%	11 / 1 9%
В СРЕДНЕМ		31 / 19 59%	59 / 32 55%	59 / 27 45%	31 / 13 41%

Диаграмма: Единоборства в зонах



Индекс насыщенности борьбы*

		↓	В ср. за сезон
1	Ворскла	13.4	11
2	Александрия	13.3	8.9
3	Арсенал	11.6	8.7
4	Динамо Киев	11.1	10.4
5	Олимпик	11	10
6	Мариуполь	10.7	9.2
7	Шахтер Донецк	9.9	9.8
8	Львов	9.6	8.2
9	Заря Луганск	9.5	10.1
10	Карпаты Львов	9.4	8.8
11	Десна Чернигов	6.8	8
12	Черноморец	5.7	8.1
В СРЕДНЕМ		10.2	9.3

* - количество единоборств и перехватов обороняющей команды в минуту владения мячом соперника



Единоборства сверху

		↓	В ср. за сезон
1	Олимпик	54 / 32 59%	61 / 31 51%
2	Львов	61 / 35 57%	55 / 27 50%
3	Мариуполь	96 / 53 55%	62 / 32 51%
4	Десна Чернигов	52 / 28 54%	46 / 24 51%
5	Шахтер Донецк	23 / 12 52%	28 / 17 59%
6	Заря Луганск	83 / 42 51%	65 / 34 52%
7	Ворскла	83 / 41 49%	66 / 32 49%
8	Черноморец	23 / 11 48%	55 / 26 48%
9	Динамо Киев	52 / 24 46%	51 / 27 53%
10	Александрия	96 / 43 45%	61 / 29 48%
11	Карпаты Львов	61 / 26 43%	47 / 21 44%
12	Арсенал	54 / 22 41%	49 / 24 49%
В СРЕДНЕМ		62 / 31 50%	54 / 27 50%



Единоборства внизу

		↓	В ср. за сезон
1	Шахтер Донецк	124 / 75 60%	115 / 60 52%
2	Ворскла	115 / 67 58%	121 / 63 52%
3	Александрия	116 / 64 55%	112 / 55 49%
4	Динамо Киев	111 / 61 55%	114 / 60 53%
5	Львов	111 / 58 52%	110 / 57 52%
6	Олимпик	135 / 68 50%	118 / 54 46%
7	Арсенал	135 / 67 50%	123 / 63 51%
8	Карпаты Львов	111 / 53 48%	124 / 61 49%
9	Десна Чернигов	111 / 50 45%	109 / 54 50%
10	Мариуполь	116 / 52 45%	111 / 52 47%
11	Заря Луганск	115 / 48 42%	122 / 61 50%
12	Черноморец	124 / 49 40%	114 / 57 50%
В СРЕДНЕМ		119 / 59 50%	116 / 58 50%



Прессинг на чужой половине / удачный

		↓	В ср. за сезон
1	Динамо Киев	6 / 2 33%	1.9 / 0.3 13%
2	Львов	5 / 2 40%	1.6 / 0.6 36%
3	Олимпик	2 / 2 100%	1.3 / 0.7 50%
4	Шахтер Донецк	1 / 1 100%	1 / 0.4 44%
5	Карпаты Львов	2 / - 0%	1 / 0.4 44%
6	Десна Чернигов	1 / - 0%	0.9 / 0.3 38%
7	Мариуполь	1 / - 0%	2.6 / 0.8 29%
8	Заря Луганск	1 / - 0%	1.1 / 0.2 20%
9	Ворскла	-	1.3 / 0.8 58%
10	Александрия	-	0.7 / 0.2 33%
11	Арсенал	-	1.4 / 0 0%
12	Черноморец	-	0.2 / 0.1 50%
В СРЕДНЕМ		1.6 / 0.6 37%	1.3 / 0.4 32%



Обводки

		↓	В ср. за сезон
1	Шахтер Донецк	51 / 37 73%	37 / 21 58%
2	Карпаты Львов	29 / 19 66%	37 / 20 56%
3	Олимпик	30 / 15 50%	26 / 13 48%
4	Александрия	24 / 15 63%	23 / 13 56%
5	Мариуполь	30 / 14 47%	25 / 10 40%
6	Динамо Киев	22 / 13 59%	26 / 14 56%
7	Ворскла	22 / 13 59%	21 / 13 59%
8	Заря Луганск	27 / 11 41%	25 / 13 53%
9	Львов	21 / 11 52%	22 / 12 55%
10	Черноморец	21 / 11 52%	22 / 11 49%
11	Десна Чернигов	17 / 10 59%	22 / 12 57%
12	Арсенал	23 / 8 35%	21 / 11 50%
В СРЕДНЕМ		26 / 15 56%	25 / 14 53%



Отборы

		↓	В ср. за сезон
1	Олимпик	36 / 28 78%	34 / 18 53%
2	Арсенал	40 / 25 63%	40 / 24 61%
3	Ворскла	36 / 25 69%	39 / 22 56%
4	Шахтер Донецк	33 / 22 67%	26 / 16 61%
5	Десна Чернигов	34 / 21 62%	33 / 20 59%
6	Александрия	34 / 20 59%	33 / 17 53%
7	Динамо Киев	30 / 20 67%	29 / 19 66%
8	Львов	38 / 19 50%	31 / 20 63%
9	Черноморец	54 / 17 31%	33 / 20 60%
10	Мариуполь	31 / 16 52%	28 / 16 55%
11	Карпаты Львов	26 / 15 58%	30 / 17 58%
12	Заря Луганск	26 / 13 50%	34 / 19 55%
В СРЕДНЕМ		35 / 20 58%	32 / 19 58%



Перехваты / на чужой половине

		↓	В ср. за сезон
1	Мариуполь	78 / 21 62 / 15	62 / 15
2	Заря Луганск	65 / 12 56 / 14	56 / 14
3	Черноморец	64 / 5 54 / 8	54 / 8
4	Арсенал	61 / 12 50 / 11	50 / 11
5	Десна Чернигов	60 / 7 50 / 8	50 / 8
6	Олимпик	57 / 14 51 / 11	51 / 11
7	Ворскла	55 / 12 45 / 8	45 / 8
8	Александрия	53 / 11 50 / 9	50 / 9
9	Динамо Киев	48 / 12 43 / 12	43 / 12
10	Карпаты Львов	47 / 8 45 / 8	45 / 8
11	Шахтер Донецк	37 / 13 35 / 13	35 / 13
12	Львов	35 / 5 52 / 10	52 / 10
В СРЕДНЕМ		55 / 11 50 / 10	50 / 10



Подборы / на чужой половине

		↓	В ср. за сезон
1	Ворскла	90 / 34 67 / 25	67 / 25
2	Заря Луганск	82 / 29 68 / 23	68 / 23
3	Львов	71 / 26 58 / 16	58 / 16
4	Динамо Киев	70 / 36 62 / 25	62 / 25
5	Шахтер Донецк	69 / 40 54 / 27	54 / 27
6	Александрия	63 / 28 65 / 21	65 / 21
7	Карпаты Львов	63 / 18 58 / 21	58 / 21
8	Десна Чернигов	57 / 20 59 / 20	59 / 20
9	Олимпик	54 / 18 64 / 22	64 / 22
10	Мариуполь	50 / 17 60 / 19	60 / 19
11	Арсенал	49 / 19 59 / 21	59 / 21
12	Черноморец	44 / 5 58 / 19	58 / 19
В СРЕДНЕМ		64 / 24 61 / 22	61 / 22

InStat Index

	↓	В ср. за сезон
1 Тайсон, Шахтер Донецк	402	296
2 Де Андраде Барберан, Шахт	344	189
3 Исмаили, Шахтер Донецк	339	315
4 Гальчук, Мариуполь	331	228
5 Шарпар, Ворскла	320	254
6 Бурда, Динамо Киев	320	259
7 Вербич, Динамо Киев	310	259
8 Пасть, Десна Чернигов	308	230
9 Цыганков, Динамо Киев	308	258
10 Буяльский, Динамо Киев	307	273
11 Шуст, Ворскла	305	246
12 Дос Сантос Педро, Шахтер	304	181
13 Марлос, Шахтер Донецк	303	309
14 Адамюк, Львов	301	245
15 Литовченко, Черноморец	294	244
16 Кедзиора, Динамо Киев	291	263
17 Степаненко, Шахтер Донецк	290	258
18 Пердута, Ворскла	286	243
19 Алан Патрик, Шахтер Донецк	286	279
20 Дуарте Да Сильва, Львов	280	232

Голевые моменты / реализованные

	↓	В ср. за сезон
1 Цыганков, Динамо Киев	4 / 1	1.2 / 0.3
2 Жуниор Мораес, Шахтер Дон	2 / 1	2.6 / 1
3 Бурда, Динамо Киев	2 / 1	0.6 / 0.2
4 Вербич, Динамо Киев	2 / 1	1.1 / 0.1
5 Вакуленко, Олимпик	2 / 1	0.2 / 0.1
6 Гринь, Арсенал	2 / 1	1.8 / 0.4
7 Фомин, Мариуполь	2 / 1	0.9 / 0.5
8 Тайсон, Шахтер Донецк	1 / 1	0.7 / 0.2
9 Караваев, Заря Луганск	1 / 1	0.8 / 0.3
10 Ребенок, Ворскла	1 / 1	0.2 / 0.1
11 Дуарте Да Сильва, Львов	1 / 1	1.4 / 0.5
12 Кедзиора, Динамо Киев	1 / 1	0.1 / 0.1
13 Дегтярев, Олимпик	1 / 1	0.5 / 0.2
14 Дос Сантос Педро, Шахтер	4 / -	2.2 / 0.3
15 Донатан, Львов	2 / -	0.5 / 0
16 Кайоде, Шахтер Донецк	2 / -	8 / 0
17 Ковалец, Александрия	2 / -	0.9 / 0
18 Федорчук, Мариуполь	2 / -	1.2 / 0.5
19 Безбородько, Десна Черниг	1 / -	2.4 / 0.5
20 Бондаренко, Александрия	1 / -	0.4 / 0.1

Голевые моменты создал

	↓	В ср. за сезон
1 Цыганков, Динамо Киев	6	2.5
2 Балашов, Олимпик	4	1.1
3 Дос Сантос Педро, Шахтер	2	0.9
4 Жуниор Мораес, Шахтер Дон	2	1.2
5 Де Андраде Барберан, Шахт	2	0.6
6 Ратао, Заря Луганск	2	2.1
7 Федорчук, Мариуполь	2	0.7
8 Марлос, Шахтер Донецк	2	1.9
9 Вербич, Динамо Киев	2	0.9
10 Тайсон, Шахтер Донецк	2	1.8
11 Чурко, Мариуполь	2	0.6
12 Сергейчук, Ворскла	1	1
13 Бабенко, Черноморец	1	0.3
14 Вакуленко, Олимпик	1	0.5
15 Ребенок, Ворскла	1	0.6
16 Исмаили, Шахтер Донецк	1	0.7
17 Полярус, Александрия	1	0.9
18 Буяльский, Динамо Киев	1	0.4
19 Шапаренко, Динамо Киев	1	2.1
20 da Silva, Львов	1	0.4

ТТД

	↓	В ср. за сезон
1 Матвиенко, Шахтер Донецк	155 / 141	91% 107 / 97 90%
2 Де Андраде Барберан, Шахт	151 / 138	91% 115 / 102 89%
3 Тайсон, Шахтер Донецк	143 / 126	88% 102 / 84 82%
4 Кадар, Динамо Киев	125 / 118	94% 108 / 96 89%
5 С.Сидорчук, Динамо Киев	125 / 113	90% 95 / 80 84%
6 Адамюк, Львов	129 / 111	86% 78 / 65 84%
7 Марлос, Шахтер Донецк	129 / 108	84% 103 / 82 80%
8 Кривцов, Шахтер Донецк	112 / 107	96% 105 / 100 96%
9 Бурда, Динамо Киев	118 / 103	87% 92 / 80 87%
10 Исмаили, Шахтер Донецк	116 / 94	81% 90 / 72 80%
11 Пердута, Ворскла	110 / 91	83% 93 / 77 84%
12 Бондаренко, Александрия	106 / 88	83% 71 / 59 83%
13 Шарпар, Ворскла	101 / 86	85% 79 / 64 81%
14 Степаненко, Шахтер Донецк	93 / 77	83% 95 / 80 84%
15 Бородай, Карпаты Львов	90 / 77	86% 76 / 63 83%
16 Цыганков, Динамо Киев	102 / 76	75% 77 / 57 73%
17 С.Сидорчук, Динамо Киев	88 / 75	85% 83 / 71 85%
18 Тищенко, Мариуполь	102 / 74	73% 76 / 53 70%
19 Е.Пасич, Олимпик	93 / 72	77% 87 / 68 78%
20 Кедзиора, Динамо Киев	90 / 72	80% 82 / 69 84%

Удары / в створ

	↓	В ср. за сезон
1 Вербич, Динамо Киев	4 / 4	100% 2.5 / 1.3 50%
2 Йевтовски, Арсенал	3 / 3	100% 0.8 / 0.6 75%
3 Цыганков, Динамо Киев	6 / 2	33% 2.1 / 0.7 31%
4 Дос Сантос Педро, Шахтер	4 / 2	50% 3.7 / 0.9 25%
5 Ковалец, Александрия	4 / 2	50% 2.1 / 0.7 33%
6 Тайсон, Шахтер Донецк	3 / 2	67% 1.7 / 0.9 50%
7 Ратао, Заря Луганск	3 / 2	67% 3.1 / 2.1 67%
8 Фомин, Мариуполь	2 / 2	100% 1.9 / 1 53%
9 Шапаренко, Динамо Киев	2 / 2	100% 2.8 / 2.1 75%
10 Вакула, Мариуполь	2 / 2	100% 2.5 / 1.4 57%
11 Кедзиора, Динамо Киев	2 / 2	100% 0.3 / 0.3 100%
12 Жуниор Мораес, Шахтер Дон	2 / 2	100% 3 / 1.7 57%
13 Буяльский, Динамо Киев	2 / 2	100% 1.2 / 0.3 22%
14 Ребенок, Ворскла	2 / 2	100% 0.9 / 0.3 33%
15 Морозюк, Динамо Киев	2 / 2	100% 1 / 0.7 67%
16 Бурда, Динамо Киев	2 / 2	100% 0.9 / 0.5 50%
17 Г.Пасич, Олимпик	2 / 2	100% 2.1 / 1 50%
18 Гринь, Арсенал	4 / 1	25% 3.1 / 1.8 56%
19 Вакуленко, Олимпик	4 / 1	25% 1.4 / 0.4 27%
20 Мьякушко, Карпаты Львов	3 / 1	33% 2.2 / 0.2 10%

Фолы

	↓	В ср. за сезон
1 Коваль, Черноморец	5	3.1
2 Швед, Карпаты Львов	4	2.2
3 Сабино Дос Сантос, Львов	4	3.8
4 Демири, Мариуполь	4	2.8
5 Силась, Заря Луганск	4	3.3
6 Дубинчак, Арсенал	4	1.5
7 Михайличенко, Заря Луганск	4	2.5
8 Майа Рейс, Львов	4	2
9 Нгейягала, Арсенал	3	1.6
10 Пирис, Арсенал	3	1.6
11 Кулач, Ворскла	3	1.5
12 Банада, Александрия	3	2.3
13 Коберидзе, Десна Чернигов	3	3.8
14 Федецкий, Карпаты Львов	3	2
15 Ди Франко, Карпаты Львов	3	2.1
16 Шендрик, Александрия	3	1.6
17 Йевтовски, Арсенал	3	2.8
18 Федорчук, Мариуполь	3	3.8
19 Донатан, Львов	3	1.8
20 Каленчук, Львов	3	1.7

Фолы на нем

	↓	В ср. за сезон
1 Ди Франко, Карпаты Львов	6	4.1
2 Адамюк, Львов	5	1
3 Швед, Карпаты Львов	5	2
4 Кулач, Ворскла	4	2.4
5 Задерака, Александрия	4	2.2
6 Игнатенко, Мариуполь	4	2.7
7 До Кутто Тейшейра, Олимпик	4	4.9
8 Сергейчук, Ворскла	4	6
9 Коберидзе, Десна Чернигов	4	1.9
10 Марлос, Шахтер Донецк	4	2
11 Мишнев, Мариуполь	4	1.3
12 Каленчук, Львов	3	2
13 Балашов, Олимпик	3	2.6
14 С.Сидорчук, Динамо Киев	3	2.8
15 Гуцуляк, Карпаты Львов	3	2.2
16 Буяльский, Динамо Киев	3	1.9
17 Муслитин, Черноморец	3	1.9
18 Савченко, Черноморец	3	1.6
19 Ореховский, Арсенал	3	1.9
20 Майа Рейс, Львов	3	2



Передачи

		↓	В ср. за сезон		
1	Де Андраде Барبران, Шахт	122 / 114	93%	92 / 85	92%
2	Матвиенко, Шахтер Донецк	109 / 99	91%	77 / 71	92%
3	Кадар, Динамо Киев	92 / 88	96%	76 / 68	90%
4	С.Сидорчук, Динамо Киев	90 / 88	98%	58 / 53	91%
5	Тайсон, Шахтер Донецк	92 / 83	90%	66 / 58	88%
6	Кривцов, Шахтер Донецк	85 / 82	96%	80 / 77	97%
7	Марлос, Шахтер Донецк	85 / 73	86%	63 / 55	87%
8	Бурда, Динамо Киев	76 / 69	91%	62 / 55	89%
9	Адамюк, Львов	77 / 64	83%	41 / 34	81%
10	Степаненко, Шахтер Донецк	73 / 60	82%	69 / 61	88%
11	Исмаили, Шахтер Донецк	70 / 58	83%	58 / 49	84%
12	Кедзиора, Динамо Киев	69 / 55	80%	57 / 47	84%
13	Пердута, Ворскла	67 / 55	82%	57 / 49	85%
14	Цыганков, Динамо Киев	61 / 50	82%	47 / 36	78%
15	Бондаренко, Александрия	59 / 50	85%	43 / 35	83%
16	Бутко, Шахтер Донецк	55 / 50	91%	61 / 53	87%
17	С.Сидорчук, Динамо Киев	52 / 49	94%	49 / 46	94%
18	Микицей, Александрия	60 / 48	80%	47 / 35	75%
19	Бородай, Карпаты Львов	56 / 47	84%	44 / 36	84%
20	Бабенко, Черноморец	53 / 47	89%	44 / 36	83%



Передачи получил

		↓	В ср. за сезон
1	Де Андраде Барبران, Шахт	109	84
2	Матвиенко, Шахтер Донецк	87	63
3	Тайсон, Шахтер Донецк	86	66
4	С.Сидорчук, Динамо Киев	85	47
5	Марлос, Шахтер Донецк	84	64
6	Кадар, Динамо Киев	72	57
7	Кривцов, Шахтер Донецк	72	68
8	Степаненко, Шахтер Донецк	67	62
9	Бурда, Динамо Киев	65	49
10	Адамюк, Львов	54	25
11	Морозюк, Динамо Киев	53	42
12	Вакуленко, Олимпик	51	43
13	Кедзиора, Динамо Киев	51	36
14	Цыганков, Динамо Киев	51	41
15	Бутко, Шахтер Донецк	50	48
16	Исмаили, Шахтер Донецк	47	44
17	Ксенз, Олимпик	47	35
18	Йевтовски, Арсенал	45	41
19	Гонсалвеш Пимента, Львов	45	37
20	Гармаш, Динамо Киев	44	43



Количество передач между двумя игроками одной команды

		↓
1	Кадар - Бурда, Динамо Киев	46
2	Де Андраде Барبران - Марлос, Шахтер Донецк	41
3	Де Андраде Барبران - Матвиенко, Шахтер Донецк	35
4	Де Андраде Барبران - Тайсон, Шахтер Донецк	34
5	Марлос - Тайсон, Шахтер Донецк	33
6	Кривцов - Бутко, Шахтер Донецк	31
7	Кривцов - Матвиенко, Шахтер Донецк	30
8	Матвиенко - Степаненко, Шахтер Донецк	29
9	Тайсон - Матвиенко, Шахтер Донецк	28
10	Кривцов - Де Андраде Барبران, Шахтер Донецк	28
11	Бурда - С.Сидорчук, Динамо Киев	27
12	Матвиенко - Исмаили, Шахтер Донецк	27
13	Кадар - С.Сидорчук, Динамо Киев	26
14	Адамюк - Бандура, Львов	25
15	Каленчук - Адамюк, Львов	25
16	Марлос - Бутко, Шахтер Донецк	25
17	Кедзиора - С.Сидорчук, Динамо Киев	24
18	Е.Пасич - Балашов, Олимпик	24
19	Гонсалвеш Пимента - Адамюк, Львов	24
20	Кадар - С.Сидорчук, Динамо Киев	23

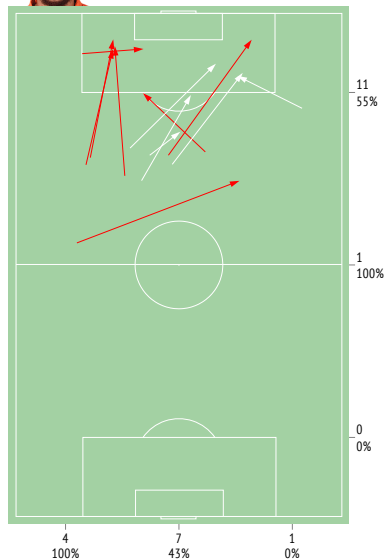


Передачи острые

		↓
1	Тайсон, Шахтер Донецк	12 / 7 58%
2	Де Андраде Барبران, Шахт	5 / 3 60%
3	Федорчук, Мариуполь	4 / 3 75%
4	Цыганков, Динамо Киев	3 / 3 100%
5	Марлос, Шахтер Донецк	7 / 2 29%
6	Жуниор Мораес, Шахтер Дон	4 / 2 50%
7	da Silva, Львов	3 / 2 67%
8	Ребенок, Ворскла	3 / 2 67%
9	Пердута, Ворскла	3 / 2 67%
10	Михайличенко, Заря Луганск	3 / 2 67%
11	Йевтовски, Арсенал	3 / 2 67%
12	Исмаили, Шахтер Донецк	3 / 2 67%
13	Полярус, Александрия	2 / 2 100%
14	Гринь, Арсенал	2 / 2 100%
15	Вакуленко, Олимпик	2 / 2 100%
16	Гармаш, Динамо Киев	3 / 1 33%
17	Ксенз, Олимпик	3 / 1 33%
18	Фомин, Мариуполь	3 / 1 33%
19	Чурко, Мариуполь	3 / 1 33%
20	Алан Патрик, Шахтер Донецк	3 / 1 33%



Передачи острые



→ точные
→ неточные



Навесы

		↓
1	Чурко, Мариуполь	5 / 3 60%
2	Ребенок, Ворскла	5 / 2 40%
3	С.Сидорчук, Динамо Киев	3 / 2 67%
4	Сергийчук, Ворскла	2 / 2 100%
5	Картушов, Десна Чернигов	5 / 1 20%
6	Бутко, Шахтер Донецк	5 / 1 20%
7	Балашов, Олимпик	4 / 1 25%
8	Цыганков, Динамо Киев	4 / 1 25%
9	Михайличенко, Заря Луганск	4 / 1 25%
10	Ксенз, Олимпик	3 / 1 33%
11	Зубеико, Олимпик	3 / 1 33%
12	Полярус, Александрия	3 / 1 33%
13	Мишнев, Мариуполь	2 / 1 50%
14	Безбородько, Десна Черниг	2 / 1 50%
15	Стецков, Александрия	2 / 1 50%
16	Цуриков, Александрия	2 / 1 50%
17	Гармаш, Динамо Киев	2 / 1 50%
18	Алексеев, Арсенал	1 / 1 100%
19	Ковалец, Александрия	1 / 1 100%
20	Кольцов, Олимпик	1 / 1 100%



Передачи в штрафную

		↓
1	Цыганков, Динамо Киев	22 / 14 64%
2	Ребенок, Ворскла	18 / 8 44%
3	Тайсон, Шахтер Донецк	10 / 7 70%
4	Ковалец, Александрия	9 / 7 78%
5	Балашов, Олимпик	10 / 6 60%
6	Леднев, Заря Луганск	8 / 4 50%
7	Де Андраде Барبران, Шахт	8 / 4 50%
8	Путраш, Львов	7 / 4 57%
9	Пердута, Ворскла	6 / 4 67%
10	Тищенко, Мариуполь	5 / 4 80%
11	Михайличенко, Заря Луганск	4 / 4 100%
12	Тымчик, Заря Луганск	9 / 3 33%
13	Полярус, Александрия	8 / 3 38%
14	Ореховский, Арсенал	7 / 3 43%
15	Голицын, Львов	7 / 3 43%
16	С.Сидорчук, Динамо Киев	6 / 3 50%
17	Ксенз, Олимпик	9 / 2 22%
18	Батиста Де Соуза, Ворскла	8 / 2 25%
19	Картушов, Десна Чернигов	7 / 2 29%
20	Гармаш, Динамо Киев	6 / 2 33%



Единоборства

	↓	В ср. за сезон
1 Шарпар, Ворскла	27 / 21 78%	18 / 9 53%
2 Ксенз, Олимпик	30 / 16 53%	22 / 9 40%
3 Кравченко, Ворскла	26 / 16 62%	21 / 11 53%
4 Исмаили, Шахтер Донецк	25 / 15 60%	18 / 11 59%
5 Адамюк, Львов	20 / 15 75%	15 / 10 70%
6 Тищенко, Мариуполь	27 / 14 52%	21 / 11 54%
7 Ди Франко, Карпаты Львов	22 / 14 64%	18 / 10 56%
8 Бондаренко, Александрия	21 / 14 67%	14 / 9 67%
9 Домбровский, Арсенал	21 / 14 67%	16 / 9 60%
10 Донатан, Львов	20 / 14 70%	14 / 9 64%
11 Задерака, Александрия	26 / 13 50%	18 / 9 50%
12 Фомин, Мариуполь	25 / 13 52%	23 / 8 37%
13 Коберидзе, Десна Чернигов	23 / 13 57%	21 / 11 51%
14 Ореховский, Арсенал	23 / 13 57%	20 / 10 50%
15 Дос Сантос Педро, Шахтер	20 / 13 65%	21 / 10 49%
16 Прыйма, Заря Луганск	19 / 13 68%	15 / 10 68%
17 Быков, Мариуполь	18 / 13 72%	13 / 9 67%
18 Михайличенко, Заря Луганск	30 / 12 40%	23 / 12 51%
19 Майа Рейс, Львов	29 / 12 41%	20 / 9 44%
20 Демири, Мариуполь	24 / 12 50%	15 / 7 47%



Единоборства в обороне

	↓	В ср. за сезон
1 Шарпар, Ворскла	17 / 13 76%	12 / 6 52%
2 Прыйма, Заря Луганск	17 / 12 71%	11 / 8 72%
3 Быков, Мариуполь	17 / 12 71%	11 / 8 70%
4 Исмаили, Шахтер Донецк	16 / 12 75%	8 / 6 73%
5 Демири, Мариуполь	18 / 11 61%	9 / 5 56%
6 Адамюк, Львов	15 / 11 73%	12 / 9 72%
7 Тищенко, Мариуполь	18 / 10 56%	12 / 8 62%
8 Коберидзе, Десна Чернигов	16 / 10 63%	13 / 6 49%
9 Бурда, Динамо Киев	16 / 10 63%	12 / 8 70%
10 Кравченко, Ворскла	16 / 10 63%	11 / 5 48%
11 Бондаренко, Александрия	15 / 10 67%	12 / 8 68%
12 Кравченко, Олимпик	13 / 10 77%	12 / 9 77%
13 Домбровский, Арсенал	14 / 9 64%	10 / 6 56%
14 Сваток, Заря Луганск	13 / 9 69%	13 / 9 71%
15 Дубинчак, Арсенал	11 / 9 82%	9 / 7 73%
16 Ксенз, Олимпик	11 / 9 82%	8 / 3.2 42%
17 Е.Пасич, Олимпик	9 / 9 100%	11 / 7 65%
18 Ореховский, Арсенал	15 / 8 53%	13 / 6 46%
19 Ковтун, Карпаты Львов	15 / 8 53%	12 / 8 67%
20 Пирис, Арсенал	14 / 8 57%	12 / 9 70%



Единоборства в атаке

	↓	В ср. за сезон
1 Фомин, Мариуполь	22 / 11 50%	20 / 8 40%
2 Ди Франко, Карпаты Львов	16 / 11 69%	11 / 7 61%
3 Марлос, Шахтер Донецк	14 / 11 79%	14 / 7 50%
4 Майа Рейс, Львов	23 / 9 39%	13 / 5 38%
5 Дуарте Да Сильва, Львов	18 / 9 50%	18 / 6 35%
6 Ковалец, Александрия	15 / 9 60%	13 / 6 49%
7 Тайсон, Шахтер Донецк	12 / 9 75%	12 / 5 46%
8 Коломоец, Ворскла	23 / 8 35%	21 / 10 47%
9 Задерака, Александрия	16 / 8 50%	11 / 4.8 43%
10 До Куто Тейшейра, Олимпик	13 / 8 62%	15 / 7 49%
11 Сергейчук, Ворскла	13 / 8 62%	26 / 10 38%
12 Шарпар, Ворскла	10 / 8 80%	5 / 3.2 58%
13 Гринь, Арсенал	20 / 7 35%	16 / 5 34%
14 Гуцуляк, Карпаты Львов	20 / 7 35%	21 / 8 37%
15 Ксенз, Олимпик	19 / 7 37%	14 / 6 39%
16 Нгейтала, Арсенал	17 / 7 41%	12 / 4.3 36%
17 Леднев, Заря Луганск	16 / 7 44%	14 / 4.4 33%
18 Михайличенко, Заря Луганск	14 / 7 50%	9 / 5 53%
19 Г.Пасич, Олимпик	11 / 7 64%	17 / 6 36%
20 Игнатенко, Мариуполь	9 / 7 78%	9 / 6 71%



Единоборства вверх

	↓	В ср. за сезон
1 Бондаренко, Александрия	16 / 12 75%	6 / 4.5 73%
2 Быков, Мариуполь	14 / 11 79%	6 / 4.6 76%
3 Прыйма, Заря Луганск	15 / 10 67%	10 / 7 70%
4 Фомин, Мариуполь	17 / 9 53%	13 / 5 40%
5 Шарпар, Ворскла	12 / 9 75%	5 / 2.9 53%
6 Сваток, Заря Луганск	11 / 9 82%	7 / 5 76%
7 Донатан, Львов	10 / 9 90%	7 / 6 78%
8 Адамюк, Львов	9 / 8 89%	8 / 6 73%
9 Безбородько, Десна Черниг	17 / 7 41%	9 / 3 31%
10 Тищенко, Мариуполь	15 / 7 47%	8 / 3.8 45%
11 Яворский, Мариуполь	9 / 7 78%	8 / 6 77%
12 Коломоец, Ворскла	21 / 6 29%	15 / 7 46%
13 Бурда, Динамо Киев	10 / 6 60%	7 / 3.9 60%
14 Федецкий, Карпаты Львов	9 / 6 67%	7 / 4.2 58%
15 Кольцов, Олимпик	8 / 6 75%	7 / 5 73%
16 Братков, Десна Чернигов	6 / 6 100%	6 / 3.9 63%
17 Банада, Александрия	13 / 5 38%	9 / 4.8 56%
18 Ковтун, Карпаты Львов	10 / 5 50%	7 / 4.4 66%
19 Кадар, Динамо Киев	8 / 5 63%	8 / 5 63%
20 Игнатенко, Мариуполь	7 / 5 71%	6 / 3.8 58%



Единоборства вниз

	↓	В ср. за сезон
1 Кравченко, Ворскла	20 / 15 75%	15 / 9 59%
2 Ди Франко, Карпаты Львов	20 / 14 70%	15 / 9 60%
3 Домбровский, Арсенал	17 / 13 76%	14 / 9 64%
4 Майа Рейс, Львов	23 / 12 52%	15 / 8 52%
5 Ксенз, Олимпик	23 / 12 52%	17 / 7 40%
6 Коберидзе, Десна Чернигов	20 / 12 60%	16 / 9 54%
7 Марлос, Шахтер Донецк	19 / 12 63%	18 / 9 47%
8 Исмаили, Шахтер Донецк	19 / 12 63%	14 / 8 59%
9 Дос Сантос Педро, Шахтер	18 / 12 67%	19 / 10 52%
10 Шарпар, Ворскла	15 / 12 80%	12 / 6 54%
11 Задерака, Александрия	24 / 11 46%	15 / 8 51%
12 Ореховский, Арсенал	20 / 11 55%	16 / 8 49%
13 Гуцуляк, Карпаты Львов	17 / 9 53%	16 / 7 45%
14 Тайсон, Шахтер Донецк	15 / 9 60%	14 / 7 47%
15 Пердуга, Ворскла	12 / 9 75%	14 / 9 64%
16 Д.Фаворов, Десна Чернигов	12 / 9 75%	11 / 6 56%
17 Михайличенко, Заря Луганск	19 / 8 42%	17 / 9 51%
18 Демири, Мариуполь	19 / 8 42%	12 / 5 44%
19 Майданевич, Арсенал	17 / 8 47%	10 / 5 53%
20 Ковалец, Александрия	14 / 8 57%	13 / 7 58%

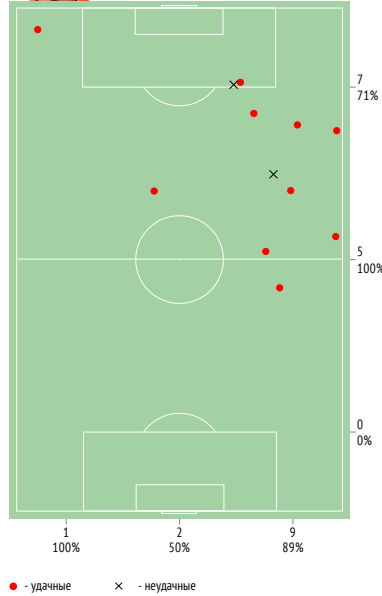


Участие в командном прессинге

	↓	В ср. за сезон
1 Вербич, Динамо Киев	6 / 2 33%	1.4 / 0.3 18%
2 Гармаш, Динамо Киев	4 / 2 50%	3.1 / 1 33%
3 Дуарте Да Сильва, Львов	4 / 2 50%	1.4 / 0.6 42%
4 Сабино Дос Сантос, Львов	4 / 2 50%	1.3 / 0.5 40%
5 Морозюк, Динамо Киев	3 / 2 67%	1 / 0.3 33%
6 Вакуленко, Олимпик	2 / 2 100%	1 / 0.6 63%
7 До Куто Тейшейра, Олимпик	2 / 2 100%	0.7 / 0.7 100%
8 Г.Пасич, Олимпик	2 / 2 100%	0.7 / 0.7 100%
9 Майа Рейс, Львов	4 / 1 25%	0.7 / 0.1 20%
10 Балашов, Олимпик	1 / 1 100%	0.9 / 0.6 67%
11 С.Сидорчук, Динамо Киев	1 / 1 100%	0.4 / 0.2 50%
12 Тайсон, Шахтер Донецк	1 / 1 100%	1.1 / 0.5 44%
13 da Silva, Львов	1 / 1 100%	1.2 / 0.5 40%
14 Ксенз, Олимпик	1 / 1 100%	1 / 0.6 63%
15 Жуниор Мораес, Шахтер Дон	1 / 1 100%	0.9 / 0.4 50%
16 Цыганков, Динамо Киев	3 / - 0%	1.3 / 0 0%
17 Буяльский, Динамо Киев	3 / - 0%	0.8 / 0 0%
18 Донатан, Львов	2 / - 0%	0.5 / 0 0%
19 Кльоц, Карпаты Львов	2 / - 0%	1.4 / 0 0%
20 Огирия, Десна Чернигов	1 / - 0%	0.2 / 0 0%


Обводки

	↓	В ср. за сезон
1 Марлос, Шахтер Донецк	12 / 10 83%	9 / 6 64%
2 Тайсон, Шахтер Донецк	9 / 7 78%	5 / 2.8 53%
3 Ди Франко, Карпаты Львов	7 / 7 100%	5 / 4.1 80%
4 Дос Сантос Педро, Шахтер	9 / 6 67%	6 / 4 65%
5 Ксенз, Олимпик	8 / 6 75%	7 / 3.9 53%
6 Майа Рейс, Львов	10 / 5 50%	4.5 / 2.8 61%
7 До Куго Тейшейра, Олимпик	6 / 5 83%	4.3 / 2.9 69%
8 Задерака, Александрия	7 / 4 57%	6 / 3.1 54%
9 Романюк, Черноморец	7 / 4 57%	5 / 3.3 65%
10 Эрбес, Карпаты Львов	5 / 4 80%	1.4 / 1.2 88%
11 Михайличенко, Заря Луганск	7 / 3 43%	6 / 2.5 42%
12 Цыганков, Динамо Киев	7 / 3 43%	4.2 / 2.6 63%
13 Ковалец, Александрия	6 / 3 50%	4.5 / 2.9 65%
14 Леднев, Заря Луганск	6 / 3 50%	5 / 2.2 43%
15 Вакула, Мариуполь	6 / 3 50%	9 / 4.7 50%
16 Шарпар, Ворскла	4 / 3 75%	1.3 / 0.9 64%
17 Картушов, Десна Чернигов	4 / 3 75%	4.2 / 2.5 60%
18 Д.Фаворов, Десна Чернигов	4 / 3 75%	2.5 / 1.5 58%
19 Жуниор Мораес, Шахтер Дон	3 / 3 100%	3.3 / 2.1 65%
20 Буяльский, Динамо Киев	3 / 3 100%	1.8 / 1.4 77%


Больше всех обводок - точки

Отборы

	↓	В ср. за сезон
1 Коберидзе, Десна Чернигов	10 / 7 70%	7 / 3.6 56%
2 Демири, Мариуполь	9 / 7 78%	3.8 / 2.6 67%
3 Кравченко, Ворскла	9 / 7 78%	5 / 3.2 59%
4 Домбровский, Арсенал	8 / 7 88%	5 / 3.5 66%
5 Исмаили, Шахтер Донецк	7 / 7 100%	2.8 / 2.4 86%
6 Банада, Александрия	7 / 6 86%	5 / 2.8 52%
7 Ореховский, Арсенал	9 / 5 56%	7 / 3.5 52%
8 Гришко, Олимпик	6 / 5 83%	2.7 / 1.9 69%
9 Пердута, Ворскла	6 / 5 83%	6 / 4.5 73%
10 Ксенз, Олимпик	6 / 5 83%	3.5 / 1.8 52%
11 Е.Пасич, Олимпик	5 / 5 100%	4.7 / 2.9 63%
12 Шарпар, Ворскла	5 / 5 100%	5 / 2.9 57%
13 Задерака, Александрия	7 / 4 57%	4.2 / 3.1 74%
14 Голиков, Львов	6 / 4 67%	6 / 4.1 71%
15 С.Сидорчук, Динамо Киев	6 / 4 67%	6 / 3.8 67%
16 Дос Сантос Педро, Шахтер	6 / 4 67%	6 / 3.4 61%
17 Д.Фаворов, Десна Чернигов	5 / 4 80%	4 / 2.4 61%
18 Цыганков, Динамо Киев	4 / 4 100%	2.2 / 1.4 65%
19 Кравченко, Олимпик	4 / 4 100%	4.1 / 2.2 53%
20 Бабенко, Черноморец	8 / 3 38%	3.6 / 1.9 52%


Перехваты / на чужой половине

	↓
1 Гришко, Олимпик	16 / -
2 Бондаренко, Александрия	15 / 1
3 Рыжук, Черноморец	15 / -
4 Силась, Заря Луганск	13 / 3
5 Тищенко, Мариуполь	13 / 1
6 Демири, Мариуполь	12 / 3
7 Пердута, Ворскла	11 / 3
8 Братков, Десна Чернигов	11 / 1
9 Бурда, Динамо Киев	11 / -
10 Прыйма, Заря Луганск	11 / -
11 Федорчук, Мариуполь	10 / 2
12 Пирис, Арсенал	10 / -
13 Дубинчак, Арсенал	9 / 4
14 Федецкий, Карпаты Львов	9 / 1
15 Грачев, Черноморец	9 / -
16 Карась, Арсенал	9 / -
17 Адамюк, Львов	9 / -
18 Матвиенко, Шахтер Донецк	9 / -
19 Кадар, Динамо Киев	9 / -
20 Мишнев, Мариуполь	8 / 4


Подборы / на чужой половине

	↓
1 Прыйма, Заря Луганск	14 / 2
2 Матвиенко, Шахтер Донецк	13 / 3
3 Шарпар, Ворскла	12 / 6
4 Тымчик, Заря Луганск	12 / 4
5 Михайличенко, Заря Луганск	12 / 4
6 С.Сидорчук, Динамо Киев	11 / 6
7 Далко, Ворскла	11 / 2
8 Ковтун, Карпаты Львов	11 / -
9 Запорожан, Александрия	10 / 9
10 Исмаили, Шахтер Донецк	10 / 5
11 Каленчук, Львов	10 / 4
12 Шендик, Александрия	10 / 3
13 Пердута, Ворскла	10 / 2
14 Кадар, Динамо Киев	10 / -
15 Бородай, Карпаты Львов	10 / -
16 Де Андраде Барберан, Шахт	9 / 8
17 Харатин, Заря Луганск	9 / 4
18 Коберидзе, Десна Чернигов	9 / 4
19 Мехремич, Карпаты Львов	9 / 4
20 Микицей, Александрия	9 / 3


Потери мяча / на своей половине

	↓
1 Гринь, Арсенал	17 / 1
2 Ксенз, Олимпик	16 / 2
3 Фомин, Мариуполь	16 / 1
4 Романюк, Черноморец	14 / 4
5 Безбородько, Десна Черниг	14 / 2
6 Гуцуляк, Карпаты Львов	14 / 1
7 Коломоец, Ворскла	13 / 2
8 Нгейятала, Арсенал	12 / 5
9 Зубков, Мариуполь	12 / -
10 Ратао, Заря Луганск	10 / 3
11 Задерака, Александрия	10 / 2
12 Дуарте Да Сильва, Львов	10 / 1
13 Кулач, Ворскла	10 / -
14 Мехремич, Карпаты Львов	9 / 3
15 Чорнуи, Черноморец	9 / 1
16 Швед, Карпаты Львов	9 / 1
17 Вербич, Динамо Киев	9 / -
18 Д.Фаворов, Десна Чернигов	8 / 2
19 Гонсалвеш Пимента, Львов	8 / 2
20 Вакуленко, Олимпик	8 / 2


Овладения мячом / на чужой половине

	↓
1 Адамюк, Львов	14 / 1
2 Рыжук, Черноморец	14 / -
3 Кравченко, Олимпик	13 / 2
4 Бондаренко, Александрия	13 / 1
5 Бурда, Динамо Киев	12 / 2
6 Кадар, Динамо Киев	12 / 1
7 Пирис, Арсенал	11 / 1
8 Далко, Ворскла	11 / -
9 Ковтун, Карпаты Львов	11 / -
10 Исмаили, Шахтер Донецк	10 / 4
11 Демири, Мариуполь	10 / 3
12 Мехремич, Карпаты Львов	10 / -
13 Гришко, Олимпик	10 / -
14 Кольцов, Олимпик	9 / 4
15 Ксенз, Олимпик	9 / 3
16 Яворский, Мариуполь	9 / 3
17 Шарпар, Ворскла	9 / 2
18 Е.Пасич, Олимпик	9 / 2
19 Федецкий, Карпаты Львов	9 / 2
20 Тищенко, Мариуполь	9 / 1


Вратари (1-12)

	InStat Index	Минут на поле	Пропущенные голы	Удары отбитые	Сейв	Игра на выходе врат. / удачная	Фолы / на нем	Желтые / красные карточки	Передачи	Передачи подготовительные	Конструктивные передачи	Ключевые передачи	Короткие передачи	Средние передачи	Длинные передачи
1 Гальчук, Мариуполь	331	95	-	4 100%	2	3 / 3 100%	-	-	28 / 21 75%	-	28 / 21	-	-	6 / 6	22 / 15
2 Пасть, Десна Чернигов	308	95	4	13 76%	6	3 / 3 100%	-	-	33 / 30 91%	9 / 9	24 / 21	-	1 / 0	15 / 13	17 / 17
3 Шуст, Ворскла	305	96	1	5 83%	1	7 / 7 100%	-	1 / 0	27 / 22 81%	-	27 / 22	-	-	7 / 7	20 / 15
4 Литовченко, Черноморец	294	94	3	8 73%	6	11 / 10 91%	-	-	22 / 19 86%	4 / 4	18 / 15	-	-	10 / 10	12 / 9
5 Махновский, Олимпик	272	96	1	5 83%	3	2 / 1 50%	-	-	14 / 10 71%	3 / 3	11 / 7	-	-	3 / 3	11 / 7
6 Махарадзе, Заря Луганск	268	96	2	3 60%	2	5 / 5 100%	-	-	23 / 19 83%	3 / 3	20 / 16	-	2 / 2	4 / 4	17 / 13
7 Шевченко, Шахтер Донецк	266	94	-	-	-	1 / 1 100%	-	-	14 / 13 93%	9 / 9	5 / 4	-	-	13 / 12	1 / 1
8 Панькив, Александрия	263	95	1	6 86%	2	3 / 3 100%	-	-	43 / 37 86%	13 / 13	30 / 24	-	-	21 / 21	22 / 16
9 Шевченко, Карпаты Львов	226	96	1	1 50%	-	4 / 3 75%	-	-	32 / 30 94%	16 / 16	16 / 14	-	-	20 / 20	12 / 10
10 Бойко, Динамо Киев	214	95	-	1 100%	-	2 / 1 50%	-	-	20 / 19 95%	15 / 15	5 / 4	-	-	16 / 16	4 / 3
11 Будюк, Арсенал	212	96	3	5 63%	2	1 / 1 100%	-	-	30 / 24 80%	5 / 5	25 / 19	-	-	11 / 11	19 / 13
12 Бандура, Львов	181	96	1	-	-	1 / 1 100%	-	-	31 / 28 90%	23 / 23	8 / 5	-	-	25 / 25	6 / 3
В СРЕДНЕМ	262	95	1.4	4.3 75%	2	3.6 / 3.3 91%	-	0.1 / 0	26 / 23 86%	8 / 8	18 / 14	-	0.3 / 0.2	13 / 12	14 / 10


Левые защитники (1-13)

	InStat Index	Минут на поле	Голы / голевые передачи	Удары / в створ	Фолы / на нем	Передачи	Ключевые передачи	Передачи в штрафную	Единоборства	Единоборства В обороне	Единоборства В атаке	Единоборства вверху	Обводки	Отборы	Перехваты / на чужой половине	Подборы / на чужой половине
1 Исмаили, Шахтер Донецк	339	94	-	1 / 1	1 / 2	70 / 58 83%	3 / 2	4 / 1 25%	25 / 15 60%	16 / 12 75%	9 / 3 33%	6 / 3 50%	5 / 2 40%	7 / 7 100%	7 / 1	10 / 5
2 С.Сидорчук, Динамо Киев	276	95	-	1 / 0	0 / 3	52 / 49 94%	-	6 / 3 50%	20 / 11 55%	11 / 8 73%	9 / 3 33%	6 / 3 50%	4 / 2 50%	6 / 4 67%	6 / 0	4 / 2
3 Батиста Де Соуза, Ворскла	265	96	-	2 / 0	0 / 1	53 / 42 79%	2 / 0	8 / 2 25%	11 / 10 91%	6 / 5 83%	5 / 5 100%	3 / 3 100%	3 / 3 100%	1 / 1 100%	4 / 1	7 / 1
4 Михайличенко, Заря Луганск	259	96	-	-	4 / 1	44 / 36 82%	3 / 2	4 / 4 100%	30 / 12 40%	16 / 5 31%	14 / 7 50%	11 / 4 36%	7 / 3 43%	6 / 2 33%	4 / 1	12 / 4
5 Е.Пасич, Олимпик	247	96	-	-	-	57 / 42 74%	-	-	18 / 12 67%	9 / 9 100%	9 / 3 33%	5 / 5 100%	5 / 1 20%	5 / 5 100%	7 / 2	7 / 1
6 Дубинчак, Арсенал	223	87	-	2 / 1	4 / 0	45 / 35 78%	-	2 / 0 0%	16 / 9 56%	11 / 9 82%	5 / 0 0%	5 / 1 20%	1 / 0 0%	3 / 3 100%	9 / 4	2 / 2
7 Путраш, Львов	211	96	-	-	2 / 0	29 / 19 66%	1 / 1	7 / 4 57%	7 / 5 71%	4 / 2 50%	3 / 3 100%	2 / 1 50%	1 / 1 100%	1 / 1 100%	2 / 0	7 / 3
8 Демири, Мариуполь	207	95	-	-	4 / 2	48 / 31 65%	-	-	24 / 12 50%	18 / 11 61%	6 / 1 17%	5 / 4 80%	4 / 0 0%	9 / 7 78%	12 / 3	7 / 3
9 Трубочкин, Черноморец	205	94	-	-	2 / 0	28 / 25 89%	-	-	7 / 4 57%	6 / 3 50%	1 / 1 100%	-	-	2 / 0 0%	3 / 0	9 / 1
10 Люлька, Десна Чернигов	203	95	-	-	1 / 1	26 / 20 77%	1 / 1	1 / 0 0%	13 / 6 46%	11 / 6 55%	2 / 0 0%	3 / 2 67%	1 / 0 0%	3 / 1 33%	6 / 1	5 / 1
11 Мехремич, Карпаты Львов	187	96	-	-	1 / 1	53 / 41 77%	-	1 / 0 0%	15 / 5 33%	9 / 4 44%	6 / 1 17%	5 / 4 80%	2 / 0 0%	3 / 1 33%	8 / 0	9 / 4
12 Стецков, Александрия	183	49	-	-	-	24 / 19 79%	-	3 / 1 33%	11 / 6 55%	9 / 5 56%	2 / 1 50%	4 / 2 50%	-	4 / 2 50%	2 / 0	2 / 0
13 Цуриков, Александрия	171	46	-	-	3 / 0	30 / 24 80%	-	3 / 2 67%	7 / 4 57%	3 / 0 0%	4 / 4 100%	3 / 2 67%	-	1 / 0 0%	5 / 1	3 / 1
В СРЕДНЕМ	229	87	-	0.5 / 0.2	1.7 / 0.8	43 / 34 79%	0.8 / 0.5	3 / 1.3 44%	16 / 9 54%	10 / 6 61%	6 / 2.5 43%	4.5 / 2.6 59%	2.5 / 0.9 36%	3.9 / 2.6 67%	6 / 1.1	6 / 2.2



Правые защитники (1-12)

	InStat Index	Минут на поле	Голы / голевые передачи	Удары / в створ	Фолы / на нем	Передачи	Ключевые передачи	Передачи в штрафную	Единоборства	Единоборства в обороне	Единоборства в атаке	Единоборства вверху	Обводки	Отборы	Перехваты / на чужой половине	Подборы / на чужой половине
1	291	79	1 / 0	2 / 2	-	69 / 55 80%	1 / 1	5 / 0 0%	13 / 9 69%	6 / 3 50%	7 / 6 86%	7 / 3 43%	1 / 1 100%	1 / 1 100%	1 / 0	5 / 3
2	286	96	-	-	-	67 / 55 82%	3 / 2	6 / 4 67%	17 / 11 65%	12 / 8 67%	5 / 3 60%	5 / 2 40%	2 / 1 50%	6 / 5 83%	11 / 3	10 / 2
3	259	95	-	2 / 0	1 / 1	43 / 28 65%	1 / 1	4 / 2 50%	15 / 11 73%	6 / 5 83%	9 / 6 67%	3 / 2 67%	4 / 3 75%	5 / 4 80%	8 / 0	7 / 0
4	252	84	-	-	1 / 1	55 / 50 91%	2 / 1	4 / 1 25%	8 / 4 50%	4 / 3 75%	4 / 1 25%	1 / 1 100%	3 / 1 33%	1 / 1 100%	1 / 1	3 / 1
5	246	95	-	-	-	60 / 48 80%	1 / 1	4 / 2 50%	13 / 9 69%	9 / 6 67%	4 / 3 75%	6 / 4 67%	-	2 / 2 100%	4 / 1	9 / 3
6	213	95	-	2 / 1	1 / 0	48 / 34 71%	1 / 0	5 / 4 80%	27 / 14 52%	18 / 10 56%	9 / 4 44%	15 / 7 47%	3 / 1 33%	3 / 2 67%	13 / 1	9 / 3
7	210	96	-	1 / 1	2 / 2	27 / 17 63%	-	7 / 3 43%	13 / 9 69%	9 / 6 67%	4 / 3 75%	2 / 1 50%	1 / 1 100%	6 / 4 67%	2 / 1	5 / 2
8	203	96	-	-	3 / 2	42 / 36 86%	1 / 1	1 / 1 100%	14 / 8 57%	12 / 6 50%	2 / 2 100%	9 / 6 67%	-	3 / 2 67%	9 / 1	5 / 1
9	201	96	-	3 / 1	1 / 0	39 / 35 90%	1 / 1	1 / 1 100%	21 / 10 48%	15 / 7 47%	6 / 3 50%	4 / 2 50%	2 / 1 50%	5 / 2 40%	7 / 2	6 / 1
10	181	94	-	2 / 0	1 / 1	56 / 38 68%	-	3 / 2 67%	22 / 9 41%	8 / 4 50%	14 / 5 36%	3 / 2 67%	7 / 4 57%	6 / 2 33%	3 / 0	5 / 2
11	177	96	-	-	1 / 2	46 / 36 78%	1 / 0	4 / 2 50%	16 / 6 38%	13 / 5 38%	3 / 1 33%	7 / 2 29%	1 / 0 0%	2 / 0 0%	2 / 1	6 / 2
12	174	96	-	-	1 / 1	37 / 20 54%	1 / 0	9 / 3 33%	11 / 7 64%	8 / 5 63%	3 / 2 67%	5 / 3 60%	1 / 1 100%	1 / 0 0%	7 / 2	12 / 4
В СРЕДНЕМ	224	93	0.1 / 0	1 / 0.4	1 / 0.8	49 / 38 77%	1.1 / 0.7	4.4 / 2.1 47%	16 / 9 56%	10 / 6 57%	6 / 3.3 56%	6 / 2.9 52%	2.1 / 1.2 56%	3.4 / 2.1 61%	6 / 1.1	7 / 2



Центральные защитники (1-24)

	InStat Index	Минут на поле	Голы / голевые передачи	Удары / в створ	Фолы / на нем	Передачи	Ключевые передачи	Передачи в штрафную	Единоборства	Единоборства В обороне	Единоборства В атаке	Единоборства вверху	Обводки	Отборы	Перехваты / на чужой половине	Подборы / на чужой половине
1	Бурда, Динамо Киев	320	95	1 / 0	2 / 2	2 / 1	76 / 69 91%	-	1 / 0 0%	19 / 12 63%	16 / 10 63%	3 / 2 67%	10 / 6 60%	-	4 / 1 25%	11 / 0 3 / 2
2	Адамюк, Львов	301	96	-	-	0 / 5	77 / 64 83%	1 / 1	1 / 0 0%	20 / 15 75%	15 / 11 73%	5 / 4 80%	9 / 8 89%	3 / 2 67%	6 / 3 50%	9 / 0 8 / 1
3	Матвиенко, Шахтер Донецк	280	94	-	-	0 / 2	109 / 99 91%	4 / 0	4 / 0 0%	12 / 8 67%	7 / 4 57%	5 / 4 80%	3 / 2 67%	3 / 2 67%	2 / 2 100%	9 / 0 13 / 3
4	Кравченко, Олимпик	274	96	-	1 / 0	2 / 1	32 / 31 97%	-	-	14 / 10 71%	13 / 10 77%	1 / 0 0%	3 / 2 67%	-	4 / 4 100%	5 / 0 5 / 2
5	Сваток, Заря Луганск	267	96	-	1 / 0	1 / 1	30 / 27 90%	1 / 1	1 / 1 100%	16 / 11 69%	13 / 9 69%	3 / 2 67%	11 / 9 82%	1 / 0 0%	-	6 / 0 9 / 2
6	Кадар, Динамо Киев	266	95	-	1 / 1	-	92 / 88 96%	-	1 / 1 100%	13 / 10 77%	11 / 8 73%	2 / 2 100%	8 / 5 63%	-	1 / 1 100%	9 / 0 10 / 0
7	Гришко, Олимпик	261	96	1 / 0	2 / 1	0 / 2	40 / 28 70%	-	-	14 / 10 71%	12 / 8 67%	2 / 2 100%	4 / 2 50%	-	6 / 5 83%	16 / 0 3 / 0
8	Кривцов, Шахтер Донецк	257	94	-	1 / 0	1 / 1	85 / 82 96%	2 / 1	2 / 1 50%	4 / 3 75%	4 / 3 75%	-	2 / 1 50%	-	2 / 2 100%	4 / 0 6 / 2
9	Пирис, Арсенал	244	96	-	1 / 0	3 / 0	44 / 36 82%	-	-	15 / 9 60%	14 / 8 57%	1 / 1 100%	6 / 4 67%	-	5 / 2 40%	10 / 0 7 / 3
10	Рыжук, Черноморец	241	94	-	-	1 / 0	27 / 22 81%	-	-	11 / 9 82%	8 / 7 88%	3 / 2 67%	2 / 2 100%	3 / 2 67%	3 / 2 67%	15 / 0 4 / 0
11	Гонсалвеш Пимента, Львов	239	96	-	-	2 / 1	58 / 44 76%	-	1 / 0 0%	10 / 7 70%	9 / 7 78%	1 / 0 0%	5 / 4 80%	-	1 / 1 100%	4 / 0 7 / 1
12	Далко, Ворскла	238	96	-	2 / 1	2 / 0	51 / 40 78%	-	-	12 / 8 67%	9 / 5 56%	3 / 3 100%	5 / 4 80%	-	1 / 0 0%	8 / 0 11 / 2
13	Братков, Десна Чернигов	231	95	-	-	1 / 0	29 / 24 83%	-	-	10 / 9 90%	9 / 8 89%	1 / 1 100%	6 / 6 100%	-	-	11 / 1 2 / 0
14	Бородай, Карпаты Львов	229	96	-	-	2 / 1	56 / 47 84%	-	1 / 0 0%	14 / 10 71%	12 / 8 67%	2 / 2 100%	7 / 5 71%	1 / 1 100%	2 / 2 100%	8 / 0 10 / 0
15	Быков, Мариуполь	225	95	-	-	0 / 2	33 / 24 73%	-	1 / 0 0%	18 / 13 72%	17 / 12 71%	1 / 1 100%	14 / 11 79%	-	1 / 1 100%	7 / 0 7 / 1
16	Чеснаков, Ворскла	216	96	-	2 / 0	1 / 1	32 / 31 97%	-	1 / 1 100%	9 / 7 78%	6 / 5 83%	3 / 2 67%	4 / 4 100%	-	4 / 3 75%	8 / 0 8 / 1
17	Яворский, Мариуполь	215	95	-	-	1 / 0	39 / 27 69%	2 / 1	3 / 1 33%	14 / 8 57%	13 / 7 54%	1 / 1 100%	9 / 7 78%	-	2 / 1 50%	6 / 1 8 / 0
18	Прыйма, Заря Луганск	206	96	-	-	1 / 2	35 / 27 77%	-	-	19 / 13 68%	17 / 12 71%	2 / 1 50%	15 / 10 67%	-	-	11 / 0 14 / 2
19	Ковтун, Карпаты Львов	206	96	-	-	1 / 0	47 / 42 89%	-	-	16 / 8 50%	15 / 8 53%	1 / 0 0%	10 / 5 50%	-	1 / 1 100%	2 / 0 11 / 0
20	Грачев, Черноморец	197	94	-	-	-	26 / 21 81%	-	-	9 / 5 56%	9 / 5 56%	-	1 / 1 100%	-	7 / 3 43%	9 / 0 4 / 0
21	Шендрик, Александрия	195	95	-	1 / 1	3 / 0	47 / 33 70%	-	1 / 1 100%	17 / 8 47%	11 / 5 45%	6 / 3 50%	11 / 4 36%	1 / 1 100%	2 / 1 50%	4 / 0 10 / 3
22	Гитченко, Десна Чернигов	192	95	-	-	1 / 1	26 / 25 96%	-	-	10 / 6 60%	9 / 6 67%	1 / 0 0%	4 / 3 75%	1 / 0 0%	4 / 2 50%	7 / 0 3 / 0
23	Бондаренко, Александрия	190	95	-	2 / 0	0 / 1	59 / 50 85%	-	-	21 / 14 67%	15 / 10 67%	6 / 4 67%	16 / 12 75%	-	1 / 1 100%	15 / 1 6 / 1
24	Карась, Арсенал	176	96	-	-	1 / 1	45 / 31 69%	-	3 / 0 0%	12 / 8 67%	8 / 5 63%	4 / 3 75%	6 / 3 50%	1 / 1 100%	2 / 1 50%	9 / 0 7 / 1
В СРЕДНЕМ		236	95	0.1 / 0	0.7 / 0.3	1.1 / 1	50 / 42 85%	0.4 / 0.2	0.9 / 0.3 29%	14 / 9 67%	11 / 8 67%	2.4 / 1.7 70%	7 / 5 70%	0.6 / 0.4 64%	2.5 / 1.6 64%	8 / 0.1 7 / 1.1


Опорные полузащитники (1-22)

	InStat Index	Минут на поле	Голы / голевые передачи	Удары / в створ	Фоулы / на нем	Передачи	Ключевые передачи	Передачи в штрафную	Единоборства	Единоборства В обороне	Единоборства В атаке	Единоборства вверху	Обводки	Отборы	Перехваты / на чужой половине	Подборы / на чужой половине
1	Де Андраде Барберан, Шахт	344	94	-	3 / 1	1 / 1	122 / 114 93%	5 / 3	8 / 4 50%	6 / 5 83%	4 / 4 100%	2 / 1 50%	1 / 1 100%	1 / 0 0%	2 / 2 100%	2 / 1 9 / 8
2	Шарпар, Ворскла	320	96	-	1 / 1	-	47 / 39 83%	1 / 1	2 / 2 100%	27 / 21 78%	17 / 13 76%	10 / 8 80%	12 / 9 75%	4 / 3 75%	5 / 5 100%	7 / 1 12 / 6
3	Степаненко, Шахтер Донецк	290	71	0 / 1	1 / 0	2 / 0	73 / 60 82%	1 / 0	3 / 0 0%	9 / 7 78%	7 / 5 71%	2 / 2 100%	2 / 1 50%	2 / 2 100%	2 / 2 100%	3 / 3 2 / 2
4	Алан Патрик, Шахтер Донецк	286	15	-	-	-	21 / 18 86%	3 / 1	2 / 1 50%	5 / 3 60%	2 / 0 0%	3 / 3 100%	-	3 / 3 100%	2 / 0 0%	1 / 1 3 / 2
5	Кравченко, Ворскла	268	76	-	1 / 0	-	36 / 29 81%	-	2 / 2 100%	26 / 16 62%	16 / 10 63%	10 / 6 60%	6 / 1 17%	1 / 1 100%	9 / 7 78%	2 / 1 8 / 3
6	Вакуленко, Олимпик	261	96	1 / 1	4 / 1	1 / 2	55 / 41 75%	2 / 2	2 / 1 50%	16 / 8 50%	8 / 5 63%	8 / 3 38%	2 / 2 100%	3 / 0 0%	4 / 3 75%	5 / 2 8 / 4
7	Федорчук, Мариуполь	257	95	0 / 1	2 / 1	3 / 1	35 / 25 71%	4 / 3	5 / 1 20%	15 / 8 53%	11 / 4 36%	4 / 4 100%	8 / 4 50%	1 / 1 100%	1 / 1 100%	10 / 2 2 / 1
8	Кольцов, Олимпик	256	96	-	1 / 0	1 / 2	45 / 40 89%	1 / 1	1 / 1 100%	17 / 11 65%	11 / 6 55%	6 / 5 83%	8 / 6 75%	1 / 1 100%	4 / 3 75%	8 / 3 5 / 0
9	Домбровский, Арсенал	251	96	-	-	0 / 1	36 / 33 92%	-	-	21 / 14 67%	14 / 9 64%	7 / 5 71%	4 / 1 25%	1 / 0 0%	8 / 7 88%	6 / 3 5 / 2
10	Коберидзе, Десна Чернигов	244	91	-	-	3 / 4	34 / 29 85%	-	-	23 / 13 57%	16 / 10 63%	7 / 3 43%	3 / 1 33%	2 / 1 50%	10 / 7 70%	5 / 2 9 / 4
11	Харатин, Заря Луганск	239	96	-	-	-	40 / 32 80%	1 / 1	2 / 2 100%	15 / 9 60%	11 / 7 64%	4 / 2 50%	5 / 4 80%	2 / 0 0%	2 / 2 100%	5 / 2 9 / 4
12	С.Сидорчук, Динамо Киев	238	95	-	2 / 0	1 / 1	90 / 88 98%	-	1 / 1 100%	13 / 5 38%	3 / 2 67%	10 / 3 30%	1 / 0 0%	3 / 2 67%	2 / 1 50%	4 / 3 11 / 6
13	Игнатенко, Мариуполь	237	95	-	-	3 / 4	34 / 28 82%	-	-	20 / 10 50%	11 / 3 27%	9 / 7 78%	7 / 5 71%	2 / 2 100%	7 / 2 29%	6 / 0 6 / 2
14	Ореховский, Арсенал	236	78	-	1 / 0	1 / 3	47 / 38 81%	2 / 0	7 / 3 43%	23 / 13 57%	15 / 8 53%	8 / 5 63%	3 / 2 67%	3 / 2 67%	9 / 5 56%	5 / 1 2 / 1
15	Донатан, Львов	226	96	-	3 / 0	3 / 1	23 / 16 70%	-	1 / 1 100%	20 / 14 70%	12 / 8 67%	8 / 6 75%	10 / 9 90%	-	5 / 3 60%	2 / 0 7 / 2
16	Бабенко, Черноморец	225	94	-	-	2 / 0	53 / 47 89%	1 / 0	-	15 / 6 40%	12 / 4 33%	3 / 2 67%	1 / 0 0%	3 / 2 67%	8 / 3 38%	6 / 1 7 / 1
17	Силась, Заря Луганск	224	96	-	1 / 1	4 / 1	34 / 21 62%	1 / 1	2 / 1 50%	17 / 8 47%	11 / 5 45%	6 / 3 50%	4 / 3 75%	-	6 / 3 50%	13 / 3 4 / 0
18	Запорожан, Александрия	219	95	-	1 / 0	-	52 / 40 77%	1 / 1	3 / 1 33%	14 / 8 57%	9 / 3 33%	5 / 5 100%	3 / 2 67%	2 / 2 100%	5 / 2 40%	6 / 1 10 / 9
19	Огирия, Десна Чернигов	209	95	-	-	0 / 1	34 / 29 85%	-	1 / 0 0%	11 / 5 45%	5 / 3 60%	6 / 2 33%	-	-	3 / 2 67%	5 / 1 7 / 3
20	Эрбес, Карпаты Львов	208	96	-	-	1 / 2	33 / 29 88%	-	-	18 / 7 39%	9 / 3 33%	9 / 4 44%	3 / 0 0%	5 / 4 80%	6 / 3 50%	6 / 2 5 / 1
21	Скляр, Ворскла	193	20	-	-	0 / 1	6 / 6 100%	-	-	7 / 3 43%	5 / 1 20%	2 / 2 100%	4 / 2 50%	-	-	2 / 1 1 / 0
22	Банада, Александрия	191	95	-	5 / 0	3 / 1	41 / 34 83%	-	-	25 / 11 44%	15 / 6 40%	10 / 5 50%	13 / 5 38%	-	7 / 6 86%	7 / 4 6 / 2
	В СРЕДНЕМ	246	85	0 / 0.1	1.2 / 0.2	1.3 / 1.2	45 / 38 84%	1 / 0.6	1.9 / 1 50%	17 / 9 56%	10 / 5 53%	6 / 3.9 62%	4.5 / 2.6 58%	1.8 / 1.2 67%	4.9 / 3.1 64%	5 / 1.7 6 / 2.9


Левые полузащитники (1-18)

	InStat Index	Минут на поле	Голы / голевые передачи	Удары / в створ	Фолы / на нем	Передачи	Ключевые передачи	Передачи в штрафную	Единоборства	Единоборства В обороне	Единоборства В атаке	Единоборства вверху	Обводки	Отборы	Перехваты / на чужой половине	Подборы / на чужой половине
1 Цыганков, Динамо Киев	308	95	1 / 1	6 / 2	2 / 1	61 / 50 82%	3 / 3	22 / 14 64%	17 / 7 41%	8 / 4 50%	9 / 3 33%	3 / 0 0%	7 / 3 43%	4 / 4 100%	1 / 1	5 / 4
2 Дос Сантос Педро, Шахтер	304	78	-	4 / 2	1 / 1	29 / 26 90%	1 / 1	-	20 / 13 65%	10 / 7 70%	10 / 6 60%	2 / 1 50%	9 / 6 67%	6 / 4 67%	2 / 2	6 / 5
3 Ребенок, Ворскла	277	96	1 / 0	2 / 2	-	50 / 35 70%	3 / 2	18 / 8 44%	6 / 1 17%	1 / 0 0%	5 / 1 20%	1 / 0 0%	2 / 1 50%	1 / 0 0%	2 / 1	5 / 3
4 Балашов, Олимпик	239	88	0 / 2	1 / 1	0 / 3	41 / 31 76%	2 / 1	10 / 6 60%	15 / 6 40%	5 / 1 20%	10 / 5 50%	4 / 1 25%	2 / 1 50%	2 / 1 50%	-	5 / 2
5 Вакула, Мариуполь	224	32	-	2 / 2	-	6 / 3 50%	-	1 / 0 0%	10 / 5 50%	2 / 0 0%	8 / 5 63%	3 / 1 33%	6 / 3 50%	-	-	1 / 1
6 Мякушко, Карпаты Львов	219	87	1 / 0	3 / 1	3 / 0	26 / 18 69%	2 / 1	6 / 1 17%	9 / 2 22%	3 / 1 33%	6 / 1 17%	1 / 1 100%	4 / 1 25%	1 / 0 0%	3 / 2	1 / 1
7 Западня, Львов	211	20	0 / 1	1 / 0	1 / 1	11 / 7 64%	2 / 1	2 / 0 0%	6 / 3 50%	1 / 0 0%	5 / 3 60%	3 / 3 100%	1 / 0 0%	1 / 0 0%	1 / 0	1 / 1
8 Чорнуи, Черноморец	206	73	-	-	2 / 1	14 / 10 71%	-	1 / 0 0%	12 / 5 42%	5 / 2 40%	7 / 3 43%	2 / 0 0%	3 / 2 67%	5 / 2 40%	2 / 0	2 / 0
9 Фрезарин Буэно, Динамо Ки	203	15	-	-	-	2 / 2 100%	-	-	3 / 1 33%	1 / 0 0%	2 / 1 50%	2 / 1 50%	-	1 / 0 0%	-	2 / 1
10 Нгейтала, Арсенал	203	80	-	-	3 / 1	14 / 11 79%	-	-	22 / 8 36%	5 / 1 20%	17 / 7 41%	9 / 4 44%	5 / 2 40%	1 / 1 100%	4 / 0	2 / 1
11 Громов, Заря Луганск	198	68	-	2 / 1	1 / 1	12 / 4 33%	3 / 1	3 / 0 0%	21 / 7 33%	9 / 3 33%	12 / 4 33%	5 / 1 20%	2 / 1 50%	6 / 3 50%	2 / 1	6 / 4
12 Полярус, Александрия	194	69	-	-	0 / 1	31 / 18 58%	2 / 2	8 / 3 38%	13 / 4 31%	5 / 1 20%	8 / 3 38%	4 / 0 0%	3 / 3 100%	3 / 1 33%	-	2 / 1
13 Чурко, Мариуполь	191	63	-	-	-	21 / 16 76%	3 / 1	6 / 2 33%	12 / 3 25%	5 / 1 20%	7 / 2 29%	4 / 1 25%	2 / 1 50%	2 / 0 0%	4 / 2	1 / 0
14 Норенков, Черноморец	190	20	-	-	-	5 / 2 40%	1 / 0	-	2 / 1 50%	1 / 1 100%	1 / 0 0%	1 / 0 0%	-	-	-	1 / 0
15 Шастал, Александрия	185	26	-	1 / 1	1 / 2	11 / 7 64%	-	3 / 0 0%	14 / 7 50%	3 / 2 67%	11 / 5 45%	8 / 4 50%	3 / 1 33%	-	1 / 0	1 / 1
16 Бушмен, Арсенал	178	15	-	-	-	6 / 6 100%	-	-	3 / 2 67%	1 / 1 100%	2 / 1 50%	-	-	-	-	1 / 1
17 Мостовой, Десна Чернигов	171	95	-	1 / 0	1 / 2	26 / 17 65%	-	2 / 0 0%	16 / 6 38%	9 / 4 44%	7 / 2 29%	6 / 2 33%	1 / 1 100%	3 / 2 67%	5 / 1	6 / 1
18 da Silva, Львов	165	75	-	1 / 0	1 / 1	16 / 11 69%	3 / 2	1 / 0 0%	8 / 0 0%	4 / 0 0%	4 / 0 0%	3 / 0 0%	-	1 / 0 0%	6 / 2	7 / 4
В СРЕДНЕМ	215	61	0.2 / 0.2	1.3 / 0.7	0.9 / 0.8	21 / 15 72%	1.4 / 0.8	4.6 / 1.9 41%	12 / 4.5 39%	4.3 / 1.6 37%	7 / 2.9 40%	3.4 / 1.1 33%	2.8 / 1.4 52%	2.1 / 1 49%	1.8 / 0.7	3.1 / 1.7


Правые полузащитники (1-16)

	InStat Index	Минут на поле	Голы / голевые передачи	Удары / в створ	Фолы / на нем	Передачи	Ключевые передачи	Передачи в штрафную	Единоборства	Единоборства В обороне	Единоборства В атаке	Единоборства вверху	Обводки	Отборы	Перехваты / на чужой половине	Подборы / на чужой половине
1 Марлос, Шахтер Донецк	303	94	-	3 / 1	1 / 4	85 / 73 86%	7 / 2	6 / 1 17%	19 / 12 63%	5 / 1 20%	14 / 11 79%	-	12 / 10 83%	4 / 1 25%	-	5 / 5
2 Ксенз, Олимпик	270	96	-	3 / 1	2 / 0	46 / 32 70%	3 / 1	9 / 2 22%	30 / 16 53%	11 / 9 82%	19 / 7 37%	7 / 4 57%	8 / 6 75%	6 / 5 83%	6 / 2	3 / 1
3 Караваев, Заря Луганск	247	96	1 / 0	1 / 1	1 / 1	27 / 18 67%	1 / 1	-	18 / 7 39%	8 / 3 38%	10 / 4 40%	11 / 4 36%	2 / 1 50%	2 / 1 50%	5 / 0	4 / 3
4 Г.Пасич, Олимпик	239	47	-	2 / 2	1 / 1	11 / 9 82%	1 / 1	-	14 / 10 71%	3 / 3 100%	11 / 7 64%	3 / 3 100%	1 / 0 0%	2 / 2 100%	1 / 0	3 / 2
5 Сергийчук, Ворскла	238	53	-	-	2 / 4	18 / 10 56%	1 / 0	5 / 2 40%	21 / 11 52%	8 / 3 38%	13 / 8 62%	6 / 5 83%	4 / 2 50%	6 / 2 33%	1 / 1	4 / 3
6 Морозюк, Динамо Киев	233	95	-	2 / 2	2 / 1	54 / 39 72%	1 / 1	8 / 0 0%	16 / 10 63%	7 / 6 86%	9 / 4 44%	5 / 3 60%	-	4 / 3 75%	4 / 2	5 / 4
7 Майа Рейс, Львов	226	96	-	2 / 0	4 / 3	17 / 11 65%	2 / 1	2 / 1 50%	29 / 12 41%	6 / 3 50%	23 / 9 39%	6 / 0 0%	10 / 5 50%	5 / 3 60%	4 / 1	8 / 3
8 Задерака, Александрия	223	95	-	-	0 / 4	33 / 17 52%	2 / 1	5 / 2 40%	26 / 13 50%	10 / 5 50%	16 / 8 50%	2 / 2 100%	7 / 4 57%	7 / 4 57%	4 / 3	6 / 4
9 Кобахидзе, Ворскла	223	42	-	-	0 / 1	18 / 17 94%	1 / 1	-	10 / 4 40%	4 / 2 50%	6 / 2 33%	3 / 2 67%	2 / 0 0%	3 / 2 67%	1 / 1	3 / 2
10 Йевтовски, Арсенал	214	96	0 / 1	3 / 3	3 / 1	44 / 35 80%	3 / 2	-	18 / 4 22%	9 / 2 22%	9 / 2 22%	6 / 1 17%	-	5 / 2 40%	6 / 1	7 / 4
11 Картушов, Десна Чернигов	201	95	-	2 / 0	0 / 2	30 / 21 70%	1 / 1	7 / 2 29%	13 / 5 38%	5 / 1 20%	8 / 4 50%	3 / 1 33%	4 / 3 75%	2 / 1 50%	3 / 0	7 / 2
12 Зубков, Мариуполь	197	75	-	2 / 1	0 / 1	21 / 13 62%	1 / 0	5 / 0 0%	15 / 4 27%	8 / 1 13%	7 / 3 43%	6 / 1 17%	5 / 2 40%	1 / 0 0%	2 / 2	2 / 2
13 Татарков, Черноморец	188	9	-	-	0 / 1	10 / 9 90%	-	-	2 / 1 50%	-	2 / 1 50%	-	-	-	-	-
14 Швед, Карпаты Львов	185	85	-	1 / 0	4 / 5	14 / 8 57%	1 / 1	6 / 2 33%	12 / 4 33%	4 / 1 25%	8 / 3 38%	4 / 1 25%	3 / 1 33%	2 / 1 50%	-	-
15 Леонов, Черноморец	182	84	-	-	3 / 1	26 / 22 85%	1 / 1	1 / 1 100%	16 / 6 38%	9 / 4 44%	7 / 2 29%	3 / 1 33%	-	7 / 3 43%	8 / 2	4 / 0
16 Семенюк, Арсенал	181	17	-	-	-	7 / 4 57%	1 / 0	2 / 0 0%	2 / 1 50%	1 / 1 100%	1 / 0 0%	1 / 0 0%	-	1 / 1 100%	1 / 0	-
В СРЕДНЕМ	222	73	0.1 / 0.1	1.3 / 0.7	1.4 / 1.9	29 / 21 73%	1.7 / 0.9	3.5 / 0.8 23%	16 / 8 46%	6 / 2.8 46%	10 / 4.7 46%	4.1 / 1.8 42%	3.6 / 2.1 59%	3.6 / 1.9 54%	2.9 / 0.9	3.8 / 2.2



Центральные атакующие полузащитники, инсайды (1-17)

	InStat Index	Минут на поле	Голы / голевые передачи	Удары / в створ	Фолы / на нем	Передачи	Ключевые передачи	Передачи в штрафную	Единоборства	Единоборства В обороне	Единоборства В атаке	Единоборства вверху	Обводки	Отборы	Перехваты / на чужой половине	Подборы / на чужой половине
1 Тайсон, Шахтер Донецк	402	94	1 / 0	3 / 2	1 / 2	92 / 83 90%	12 / 7	10 / 7 70%	17 / 11 65%	5 / 2 40%	12 / 9 75%	2 / 2 100%	9 / 7 78%	4 / 1 25%	4 / 3	8 / 5
2 Буяльский, Динамо Киев	307	87	-	2 / 2	3 / 3	44 / 42 95%	1 / 1	2 / 1 50%	13 / 8 62%	7 / 4 57%	6 / 4 67%	1 / 0 0%	3 / 3 100%	3 / 2 67%	3 / 2	7 / 4
3 Кулач, Ворскла	227	85	0 / 1	4 / 0	3 / 4	29 / 19 66%	2 / 1	1 / 0 0%	20 / 6 30%	3 / 0 0%	17 / 6 35%	7 / 1 14%	3 / 2 67%	-	1 / 1	7 / 4
4 Ковалец, Александрия	225	95	-	4 / 2	3 / 2	31 / 24 77%	1 / 1	9 / 7 78%	18 / 9 50%	3 / 0 0%	15 / 9 60%	4 / 1 25%	6 / 3 50%	1 / 0 0%	1 / 1	2 / 2
5 Ди Франко, Карпаты Львов	221	96	-	1 / 0	3 / 6	18 / 12 67%	-	1 / 0 0%	22 / 14 64%	6 / 3 50%	16 / 11 69%	2 / 0 0%	7 / 7 100%	3 / 2 67%	2 / 2	7 / 3
6 Леднев, Заря Луганск	206	75	0 / 1	1 / 1	0 / 1	25 / 17 68%	-	8 / 4 50%	21 / 8 38%	5 / 1 20%	16 / 7 44%	4 / 1 25%	6 / 3 50%	-	1 / 0	1 / 0
7 Мусолитин, Черноморец	204	94	-	-	0 / 3	21 / 18 86%	2 / 1	-	16 / 5 31%	5 / 1 20%	11 / 4 36%	2 / 1 50%	3 / 1 33%	4 / 0 0%	8 / 2	5 / 0
8 Шапаренко, Динамо Киев	202	13	-	2 / 2	1 / 0	12 / 10 83%	-	2 / 1 50%	2 / 0 0%	2 / 0 0%	-	-	-	1 / 0 0%	-	2 / 1
9 Каленчук, Львов	202	96	-	-	3 / 3	45 / 41 91%	-	4 / 2 50%	15 / 6 40%	8 / 3 38%	7 / 3 43%	2 / 0 0%	2 / 1 50%	4 / 1 25%	2 / 1	10 / 4
10 Сабино Дос Сантос, Львов	197	85	-	-	4 / 0	16 / 12 75%	-	1 / 0 0%	19 / 9 47%	11 / 5 45%	8 / 4 50%	6 / 4 67%	1 / 0 0%	5 / 1 20%	2 / 0	2 / 2
11 Гармаш, Динамо Киев	197	82	-	-	1 / 1	46 / 34 74%	3 / 1	6 / 2 33%	17 / 6 35%	5 / 4 80%	12 / 2 17%	2 / 1 50%	1 / 0 0%	3 / 3 100%	5 / 2	6 / 4
12 А.Фаворов, Десна Чернигов	196	73	-	-	1 / 0	20 / 16 80%	-	1 / 0 0%	10 / 5 50%	4 / 2 50%	6 / 3 50%	4 / 3 75%	-	2 / 0 0%	4 / 1	1 / 1
13 Кльоц, Карпаты Львов	193	96	-	1 / 0	2 / 1	29 / 26 90%	-	1 / 1 100%	11 / 3 27%	6 / 2 33%	5 / 1 20%	4 / 1 25%	1 / 1 100%	2 / 1 50%	4 / 1	8 / 6
14 Старенький, Десна Черниго	173	21	-	-	1 / 0	5 / 4 80%	-	-	6 / 2 33%	3 / 2 67%	3 / 0 0%	3 / 1 33%	-	1 / 1 100%	-	2 / 2
15 Кочергин, Заря Луганск	159	21	-	2 / 0	-	7 / 2 29%	-	4 / 0 0%	1 / 1 100%	1 / 1 100%	-	-	-	1 / 1 100%	-	1 / 1
16 Мишнев, Мариуполь	155	95	-	1 / 0	0 / 4	28 / 23 82%	1 / 0	2 / 1 50%	14 / 5 36%	8 / 2 25%	6 / 3 50%	3 / 1 33%	2 / 1 50%	4 / 1 25%	8 / 4	2 / 1
17 Савченко, Черноморец	144	94	-	1 / 0	0 / 3	28 / 19 68%	2 / 0	3 / 0 0%	9 / 1 11%	7 / 1 14%	2 / 0 0%	-	-	5 / 0 0%	2 / 0	2 / 1
В СРЕДНЕМ	212	77	0.1 / 0.1	1.3 / 0.5	1.5 / 1.9	29 / 24 81%	1.4 / 0.7	3.2 / 1.5 47%	14 / 6 43%	5 / 1.9 37%	8 / 3.9 46%	2.7 / 1 37%	2.6 / 1.7 66%	2.5 / 0.8 35%	2.8 / 1.2	4.3 / 2.4



Нападающие (1-21)

	InStat Index	Минут на поле	Голы / голевые передачи	Удары / в створ	Фолы / на нем	Передачи	Ключевые передачи	Передачи в штрафную	Единоборства	Единоборства В обороне	Единоборства В атаке	Единоборства вверху	Обводки	Отборы	Перехваты / на чужой половине	Подборы / на чужой половине	
1	Вербич, Динамо Киев	310	95	1 / 1	4 / 4	1 / 1	15 / 12 80%	1 / 1	2 / 1 50%	13 / 5 38%	1 / 1 100%	12 / 4 33%	6 / 2 33%	1 / 1 100%	-	2 / 2	4 / 3
2	Дуарте Да Сильва, Львов	280	96	1 / 0	2 / 1	2 / 2	14 / 11 79%	1 / 1	1 / 1 100%	22 / 11 50%	4 / 2 50%	18 / 9 50%	11 / 4 36%	2 / 1 50%	3 / 2 67%	-	2 / 1
3	Фомин, Мариуполь	274	82	1 / 0	2 / 2	2 / 2	22 / 15 68%	3 / 1	2 / 0 0%	25 / 13 52%	3 / 2 67%	22 / 11 50%	17 / 9 53%	2 / 0 0%	1 / 1 100%	6 / 5	2 / 2
4	Жуниор Мораес, Шахтер Дон	259	94	1 / 1	2 / 2	1 / 1	33 / 26 79%	4 / 2	2 / 0 0%	15 / 4 27%	1 / 0 0%	14 / 4 29%	3 / 0 0%	3 / 3 100%	1 / 0 0%	2 / 1	2 / 2
5	До Куго Тейшейра, Олимпик	246	87	-	1 / 1	0 / 4	29 / 22 76%	2 / 1	4 / 1 25%	19 / 8 42%	6 / 0 0%	13 / 8 62%	4 / 3 75%	6 / 5 83%	-	3 / 2	6 / 4
6	Дегтярев, Олимпик	243	49	1 / 0	1 / 1	2 / 1	9 / 8 89%	1 / 1	-	12 / 2 17%	2 / 0 0%	10 / 2 20%	7 / 2 29%	1 / 0 0%	1 / 0 0%	2 / 2	-
7	Гринь, Арсенал	224	96	1 / 0	4 / 1	3 / 1	32 / 21 66%	2 / 2	4 / 1 25%	21 / 7 33%	1 / 0 0%	20 / 7 35%	6 / 2 33%	7 / 2 29%	-	2 / 1	5 / 2
8	Коваль, Черноморец	213	63	-	1 / 0	5 / 1	10 / 6 60%	-	-	17 / 6 35%	6 / 1 17%	11 / 5 45%	6 / 3 50%	1 / 0 0%	5 / 1 20%	-	-
9	Ситало, Александрия	212	41	-	1 / 0	2 / 0	13 / 10 77%	1 / 1	-	14 / 8 57%	2 / 2 100%	12 / 6 50%	10 / 4 40%	-	1 / 1 100%	-	-
10	Штогрин, Черноморец	212	30	-	1 / 0	-	2 / 2 100%	-	-	7 / 0 0%	3 / 0 0%	4 / 0 0%	1 / 0 0%	1 / 0 0%	1 / 0 0%	2 / 0	-
11	Безбородько, Десна Черниг	210	64	-	1 / 0	2 / 0	17 / 11 65%	1 / 1	1 / 0 0%	27 / 8 30%	7 / 2 29%	20 / 6 30%	17 / 7 41%	1 / 0 0%	1 / 1 100%	-	5 / 4
12	Ратао, Заря Луганск	210	87	-	3 / 2	0 / 2	27 / 19 70%	1 / 1	3 / 0 0%	20 / 6 30%	5 / 2 40%	15 / 4 27%	7 / 3 43%	5 / 1 20%	1 / 1 100%	4 / 2	6 / 4
13	Кристиан, Карпаты Львов	209	20	-	-	0 / 2	8 / 6 75%	-	-	13 / 7 54%	6 / 4 67%	7 / 3 43%	8 / 2 25%	1 / 1 100%	-	-	1 / 1
14	Гуцуляк, Карпаты Львов	208	75	-	-	1 / 3	17 / 9 53%	2 / 1	2 / 0 0%	25 / 10 40%	5 / 3 60%	20 / 7 35%	8 / 1 13%	3 / 2 67%	3 / 2 67%	-	-
15	Пономарь, Александрия	207	54	-	-	1 / 2	15 / 12 80%	-	-	19 / 6 32%	1 / 0 0%	18 / 6 33%	12 / 1 8%	2 / 1 50%	-	1 / 0	1 / 1
16	Асеево Руиз, Заря Луганск	205	28	-	-	2 / 0	7 / 5 71%	1 / 1	-	9 / 1 11%	3 / 0 0%	6 / 1 17%	5 / 0 0%	1 / 1 100%	1 / 0 0%	1 / 1	1 / 1
17	Кайоде, Шахтер Донецк	202	22	-	1 / 1	0 / 1	5 / 3 60%	1 / 0	1 / 0 0%	6 / 2 33%	-	6 / 2 33%	1 / 0 0%	1 / 1 100%	-	-	-
18	Хлебас, Десна Чернигов	187	30	-	2 / 1	0 / 1	6 / 4 67%	1 / 0	-	9 / 2 22%	-	9 / 2 22%	-	3 / 2 67%	-	-	2 / 2
19	Алексеев, Арсенал	186	96	-	-	2 / 1	12 / 10 85%	1 / 1	-	15 / 4 27%	2 / 1 50%	13 / 3 23%	4 / 2 50%	3 / 0 0%	1 / 1 100%	-	1 / 1
20	Борячук, Мариуполь	183	19	-	1 / 0	-	5 / 2 40%	1 / 0	-	12 / 7 58%	1 / 1 100%	11 / 6 55%	2 / 1 50%	1 / 1 100%	-	1 / 1	1 / 1
21	Коломеец, Ворскла	170	96	-	3 / 0	2 / 1	22 / 11 50%	-	1 / 0 0%	25 / 8 32%	2 / 0 0%	23 / 8 35%	21 / 6 29%	-	-	1 / 1	8 / 6
В СРЕДНЕМ		221	63	0.3 / 0.1	1.4 / 0.8	1.3 / 1.2	15 / 11 70%	1.1 / 0.7	1.1 / 0.2 17%	16 / 6 36%	2.9 / 1 34%	14 / 5 37%	7 / 2.5 33%	2.1 / 1 49%	1 / 0.5 50%	1.3 / 0.9	2.2 / 1.7

Атака

Владение мячом командой с переходом на чужую половину поля.

Быстрая атака

Атака с игры, развивающаяся после потери соперником мяча. Быстрая атака длится не более 30 секунд. Скорость движения к воротам при быстрой атаке не менее 2,6 м/с.

Позиционная атака

Атака с игры, либо после розыгрыша стандартов (аут, штрафной, свободный). Позиционная атака с игры либо длится более 30 секунд, либо скорость движения атакующей команды к воротам менее 2,6 м/с

Атака со штрафного удара и аута

Атака после розыгрыша стандартов (аут, штрафной, свободный), при которой первым или вторым действием совершается удар по воротам, либо передача в штрафную площадь соперника.

Атака с углового

Действия команды после розыгрыша углового удара - вплоть до завершения владения мячом или выноса мяча соперником в центральную зону.

Скорость движения к воротам

Каждое владение мячом содержит начальную точку владения и конечную точку. Мы рассчитываем расстояние до центра ворот от начальной точки (x) и расстояние до центра ворот конечной (y). Скорость движения мяча к воротам рассчитывается из разницы между точками, разделенной на время владения мячом (x-y)/время, измеряется в м/с.

Скорость движения мяча

При каждом владении мячом команды мы рассчитываем общую траекторию движения мяча (в метрах). Скорость движения мяча - это сумма всех траекторий движения мяча, разделенная на время владения мячом, измеряется в м/с

Удар

Направление мяча в ворота соперника с целью их поражения. Регистрируются точные удары (в створ ворот), удары мимо (в том числе удары в штангу и перекладины), а также удары, перехваченные соперником.

Подготовительная передача

Пас ближайшему партнеру, не развивающий атаку. Цель подготовительной передачи - только контроль мяча.

Конструктивная передача

Пас партнеру, находящемуся в более удобном положении для развития атаки. Конструктивная передача развивает атаку, часто она сокращает («отрезает») количество игроков команды-соперника, принимающих участие в отборе. Конструктивная передача может быть сделана и вперед, и назад, и поперек.

Ключевая (острая) передача

Пас партнеру в голевое положение (выход один на один, положение перед пустыми воротами и так далее), а также пас партнеру, «отрезающий» целую линию обороны соперника (3 и более футболиста), в активной фазе атаки.

Подбор

Овладение мячом без борьбы после единоборства, неудачной обработки мяча или неточной передачи соперника.

Перехват

Овладение мячом после точной направленной передачи или удара соперника. В отличие от подбора, перехват - активное действие, прерывающее атаку соперника. Как правило, перехватываются либо точные удары, либо точные конструктивные передачи.

Единоборства

Все виды борьбы футболистов на поле. Единоборства не регистрируются дополнительно, это сводный (суммарный) показатель, включающий в себя борьбу за нейтральные мячи, борьбу за нейтральные мячи в воздухе, обводки, отборы и потери мяча при отборах соперника.

Единоборство вверх

Борьба двух соперников за мяч, находящийся выше уровня плеча.

Обводка

Активное действие игрока, владеющего мячом, попытка пройти соперника с помощью дриблинга. При удачной обводке сопернику регистрируется неудачный отбор мяча и наоборот.

Потеря мяча в борьбе

Активное действие игрока, пытающегося отобрать мяч у игрока, им владеющим (оппоненту в таком случае регистрируется потеря мяча при отборе); также отбором называется противодействие обводке соперника.

Вынос мяча

Целенаправленный безадресный посыл мяча, часто - за пределы игрового поля.

Ведение мяча

Направленное движение футболиста с мячом (не менее 3-х касаний мяча).

Неудачный прием (неудачная обработка) мяча

Потеря мяча без борьбы с соперником в результате технического брака игрока.

Игра на выходе вратаря

Перехват вратарем передачи соперника или борьба с соперником

Овладение мячом

Действие игрока (перехват, подбор, выигранное единоборство), с которого завершается владение мячом соперника и открывается возможность для его команды проведения быстрой атаки

Потеря мяча

Действие игрока (неточная передача, проигранное единоборство и т.д.), на котором завершается владение мячом его команды. Если владение мячом завершается фолом соперника или нанесенным ударом по воротам, потеря не регистрируется.

Скорость атакующих действий

Количество атакующих действий команды в минуту владения мячом

Скорость точных передач

Количество точных передач команды в минуту владения мячом

Индекс насыщенности борьбы

количество единоборств и перехватов обороняющей команды в минуту владения мячом соперника

ТТД

В параметр общее количество ТТД входят все виды передач, единоборств, перехваты, подборы, ведения мяча и неудачные обработки мяча, а также удары по воротам, отбитые удары и пропущенные голы