



## Тур 7, Украина. Премьер-Лига, 2018-2019

Десна Чернигов 0:1 Олимпик Донецк  
Арсенал Киев 0:5 Заря Луганск  
Динамо Киев 0:2 Карпаты Львов  
Ворскла 2:1 Черноморец Одесса  
Львов 2:2 Александрия  
Шахтер Донецк 2:0 ФК Мариуполь

|                   | ↓   | В ср. за сезон |
|-------------------|-----|----------------|
| 1 Шахтер Донецк   | 276 | 264            |
| 2 Заря Луганск    | 273 | 229            |
| 3 Динамо Киев     | 253 | 243            |
| 4 Карпаты Львов   | 244 | 215            |
| 5 Александрия     | 243 | 230            |
| 6 Львов           | 222 | 215            |
| 7 Мариуполь       | 220 | 210            |
| 8 Олимпик         | 219 | 214            |
| 9 Ворскла         | 207 | 214            |
| 10 Арсенал        | 205 | 211            |
| 11 Десна Чернигов | 196 | 212            |
| 12 Черноморец     | 181 | 206            |
| В СРЕДНЕМ         | 228 | 222            |

|                  | ↓           | В ср. за сезон |
|------------------|-------------|----------------|
| 1 Динамо Киев    | 10 / - 0%   | 6 / 0.7 11%    |
| 2 Шахтер Донецк  | 7 / 1 14%   | 8 / 2.7 35%    |
| 3 Заря Луганск   | 6 / 4 67%   | 4.4 / 1.1 26%  |
| 4 Александрия    | 6 / 2 33%   | 6 / 1.3 23%    |
| 5 Ворскла        | 5 / 1 20%   | 2.7 / 0.4 16%  |
| 6 Львов          | 4 / 2 50%   | 4.4 / 1 23%    |
| 7 Карпаты Львов  | 3 / 2 67%   | 3.9 / 1.1 30%  |
| 8 Десна Чернигов | 3 / - 0%    | 3.7 / 1 27%    |
| 9 Черноморец     | 2 / 1 50%   | 2.3 / 1 44%    |
| 10 Олимпик       | 1 / 1 100%  | 2.7 / 1.1 42%  |
| 11 Арсенал       | 1 / - 0%    | 2.9 / 0.6 20%  |
| 12 Мариуполь     | -           | 1.3 / 1.2 88%  |
| В СРЕДНЕМ        | 4 / 1.2 29% | 4 / 1.1 28%    |

|                  | ↓            | В ср. за сезон | мимо | в штангу / перекладну | перехваченные | из штрафной / в створ |
|------------------|--------------|----------------|------|-----------------------|---------------|-----------------------|
| 1 Шахтер Донецк  | 23 / 7 30%   | 16 / 6 36%     | 9    | -                     | 7             | 13 / 4                |
| 2 Заря Луганск   | 20 / 9 45%   | 14 / 5 37%     | 5    | -                     | 6             | 12 / 6                |
| 3 Динамо Киев    | 17 / 7 41%   | 12 / 4.7 38%   | 3    | 3                     | 4             | 8 / 5                 |
| 4 Ворскла        | 16 / 5 31%   | 12 / 4.1 35%   | 9    | -                     | 2             | 10 / 5                |
| 5 Десна Чернигов | 15 / 3 20%   | 10 / 2.7 26%   | 8    | -                     | 4             | 4 / 1                 |
| 6 Олимпик        | 12 / 5 42%   | 9 / 3.3 36%    | 5    | -                     | 2             | 8 / 2                 |
| 7 Александрия    | 11 / 3 27%   | 11 / 3.9 34%   | 6    | 1                     | 1             | 7 / 2                 |
| 8 Львов          | 9 / 3 33%    | 9 / 4 44%      | 2    | 1                     | 3             | 6 / 3                 |
| 9 Карпаты Львов  | 7 / 3 43%    | 12 / 4.6 38%   | 1    | -                     | 3             | 5 / 3                 |
| 10 Арсенал       | 6 / 2 33%    | 10 / 2.6 25%   | 2    | -                     | 2             | -                     |
| 11 Черноморец    | 5 / 4 80%    | 8 / 3.6 43%    | -    | -                     | 1             | 3 / 2                 |
| 12 Мариуполь     | 2 / 1 50%    | 9 / 2.8 31%    | 1    | -                     | -             | 2 / 1                 |
| В СРЕДНЕМ        | 12 / 4.3 36% | 11 / 3.9 35%   | 4.3  | 0.4                   | 2.9           | 7 / 2.8               |

|                  | ↓             | В ср. за сезон |
|------------------|---------------|----------------|
| 1 Шахтер Донецк  | 990 / 810 82% | 972 / 808 83%  |
| 2 Александрия    | 939 / 745 79% | 729 / 541 74%  |
| 3 Динамо Киев    | 833 / 662 79% | 857 / 683 80%  |
| 4 Ворскла        | 814 / 627 77% | 814 / 610 75%  |
| 5 Десна Чернигов | 788 / 626 79% | 777 / 598 77%  |
| 6 Заря Луганск   | 779 / 601 77% | 855 / 646 76%  |
| 7 Арсенал        | 738 / 552 75% | 733 / 546 74%  |
| 8 Олимпик        | 690 / 534 77% | 785 / 586 75%  |
| 9 Львов          | 656 / 469 71% | 657 / 479 73%  |
| 10 Мариуполь     | 585 / 436 75% | 771 / 577 75%  |
| 11 Карпаты Львов | 591 / 430 73% | 763 / 585 77%  |
| 12 Черноморец    | 581 / 424 73% | 652 / 470 72%  |
| В СРЕДНЕМ        | 749 / 576 77% | 780 / 594 76%  |

|                  | ↓  | В ср. за сезон |
|------------------|----|----------------|
| 1 Шахтер Донецк  | 14 | 8              |
| 2 Заря Луганск   | 10 | 6              |
| 3 Ворскла        | 8  | 4.6            |
| 4 Динамо Киев    | 7  | 6              |
| 5 Десна Чернигов | 5  | 6              |
| 6 Александрия    | 4  | 4.7            |
| 7 Олимпик        | 3  | 5              |
| 8 Карпаты Львов  | 3  | 5              |
| 9 Черноморец     | 3  | 5              |
| 10 Львов         | 2  | 4.1            |
| 11 Арсенал       | 1  | 3.1            |
| 12 Мариуполь     | 1  | 4.7            |
| В СРЕДНЕМ        | 5  | 5              |

|                  | ↓   | В ср. за сезон |
|------------------|-----|----------------|
| 1 Мариуполь      | 5   | 2.5            |
| 2 Заря Луганск   | 4   | 1.6            |
| 3 Динамо Киев    | 4   | 2.7            |
| 4 Олимпик        | 3   | 2.4            |
| 5 Шахтер Донецк  | 2   | 1.1            |
| 6 Ворскла        | 2   | 2.1            |
| 7 Арсенал        | 2   | 1              |
| 8 Десна Чернигов | 1   | 2.1            |
| 9 Александрия    | 1   | 1.1            |
| 10 Карпаты Львов | 1   | 1.1            |
| 11 Черноморец    | -   | 1.4            |
| 12 Львов         | -   | 1              |
| В СРЕДНЕМ        | 2.1 | 1.7            |

|                  | ↓       | В ср. за сезон | Желтые карточки | Красные карточки |
|------------------|---------|----------------|-----------------|------------------|
| 1 Карпаты Львов  | 23 / 16 | 17 / 10        | 4               | 1                |
| 2 Мариуполь      | 18 / 6  | 15 / 7         | 1               | -                |
| 3 Львов          | 15 / 8  | 15 / 7         | 3               | -                |
| 4 Ворскла        | 14 / 7  | 19 / 9         | 4               | -                |
| 5 Заря Луганск   | 13 / 8  | 16 / 7         | -               | -                |
| 6 Десна Чернигов | 13 / 4  | 15 / 7         | 2               | 1                |
| 7 Александрия    | 13 / 3  | 14 / 6         | 1               | -                |
| 8 Шахтер Донецк  | 12 / 3  | 14 / 5         | 1               | -                |
| 9 Динамо Киев    | 11 / 3  | 15 / 5         | 2               | -                |
| 10 Арсенал       | 11 / 3  | 16 / 8         | 1               | -                |
| 11 Черноморец    | 10 / 7  | 15 / 8         | 3               | -                |
| 12 Олимпик       | 9 / 5   | 14 / 6         | 2               | -                |
| В СРЕДНЕМ        | 14 / 6  | 14 / 6         | 2               | 0.2              |


**Владение мячом**

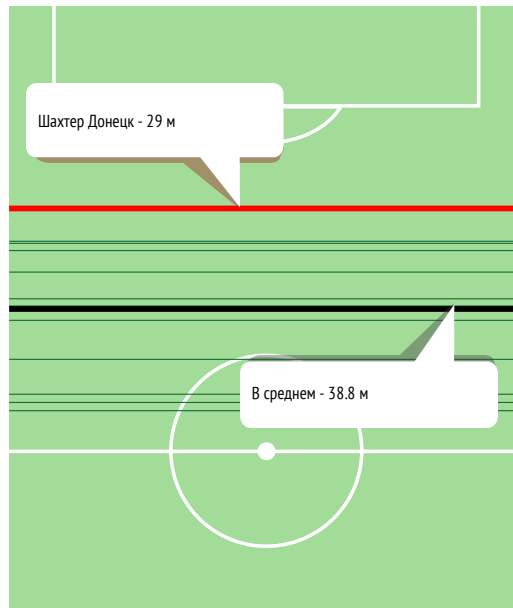
|                  | ↓            | В ср. за сезон | Владение мячом, количество | Ср. длительность владений | Владение мячом менее 5 сек, количество | Владение мячом от 5 до 15 сек, количество | Владение мячом от 15 до 45 сек, количество | Владение мячом более 45 сек, количество |
|------------------|--------------|----------------|----------------------------|---------------------------|--|---|--|---|
| 1 Шахтер Донецк  | <b>36:03</b> | 69.6%          | 35:22 68%                  | 124                       | :17.4                                  | 27  | 41   | 48                                      |
| 2 Александрия    | <b>34:41</b> | 64.3%          | 23:41 46%                  | 123                       | :16.9                                  | 31  | 42   | 43                                      |
| 3 Динамо Киев    | <b>33:23</b> | 62.1%          | 30:57 59%                  | 124                       | :16.2                                  | 34  | 44   | 41                                      |
| 4 Десна Чернигов | <b>30:09</b> | 54.5%          | 26:48 50%                  | 105                       | :17.2                                  | 24  | 36   | 37                                      |
| 5 Ворскла        | <b>27:46</b> | 58.7%          | 24:49 52%                  | 106                       | :15.7                                  | 28  | 40   | 33                                      |
| 6 Заря Луганск   | <b>26:32</b> | 53.6%          | 26:45 53%                  | 113                       | :14.1                                  | 43  | 33   | 31                                      |
| 7 Олимпик        | <b>25:10</b> | 45.5%          | 24:41 49%                  | 106                       | :14.2                                  | 34  | 38   | 31                                      |
| 8 Арсенал        | <b>22:56</b> | 46.4%          | 22:27 44%                  | 111                       | :12.4                                  | 37  | 40   | 33                                      |
| 9 Карпаты Львов  | <b>20:22</b> | 37.9%          | 26:11 53%                  | 108                       | :11.3                                  | 34  | 49   | 24                                      |
| 10 Черноморец    | <b>19:33</b> | 41.3%          | 19:45 41%                  | 101                       | :11.6                                  | 37  | 42   | 20                                      |
| 11 Львов         | <b>19:17</b> | 35.7%          | 18:56 39%                  | 105                       | :11                                    | 39  | 41   | 22                                      |
| 12 Мариуполь     | <b>15:44</b> | 30.4%          | 24:11 48%                  | 92                        | :10.3                                  | 29  | 47   | 15                                      |
| В СРЕДНЕМ        | <b>25:58</b> | 50%            | 25:23 50%                  | 110                       | :14.2                                  | 33  | 41   | 32                                      |


**Владения мячом - количество продвижений**

|                  | ↓          | входы на половину соперника | входы в последнюю четверть | входы в штрафную |
|------------------|------------|-----------------------------|----------------------------|------------------|
| 1 Шахтер Донецк  | <b>124</b> | 96 77%                      | 83 67%                     | 39 31%           |
| 2 Динамо Киев    | <b>124</b> | 92 74%                      | 58 47%                     | 18 15%           |
| 3 Александрия    | <b>123</b> | 76 62%                      | 51 41%                     | 17 14%           |
| 4 Заря Луганск   | <b>113</b> | 60 53%                      | 48 42%                     | 24 21%           |
| 5 Арсенал        | <b>111</b> | 56 50%                      | 31 28%                     | 7 6%             |
| 6 Карпаты Львов  | <b>108</b> | 32 30%                      | 11 10%                     | 4 3.7%           |
| 7 Ворскла        | <b>106</b> | 75 71%                      | 52 49%                     | 16 15%           |
| 8 Олимпик        | <b>106</b> | 47 44%                      | 28 26%                     | 13 12%           |
| 9 Десна Чернигов | <b>105</b> | 66 63%                      | 52 50%                     | 16 15%           |
| 10 Львов         | <b>105</b> | 43 41%                      | 18 17%                     | 8 8%             |
| 11 Черноморец    | <b>101</b> | 61 60%                      | 36 36%                     | 5 5%             |
| 12 Мариуполь     | <b>92</b>  | 30 33%                      | 9 10%                      | 2 2.2%           |
| В СРЕДНЕМ        | <b>110</b> | 61 56%                      | 40 36%                     | 14 13%           |


**Потери мяча / на своей половине**

|                   | ↓              | дистанция, м* |
|-------------------|----------------|---------------|
| 1 Львов           | <b>70 / 11</b> | 39.9          |
| 2 Арсенал         | <b>68 / 18</b> | 43.7          |
| 3 Александрия     | <b>67 / 8</b>  | 35.2          |
| 4 Карпаты Львов   | <b>65 / 20</b> | 47.9          |
| 5 Мариуполь       | <b>60 / 22</b> | 48.7          |
| 6 Динамо Киев     | <b>59 / 5</b>  | 32.2          |
| 7 Шахтер Донецк   | <b>57 / 5</b>  | 29            |
| 8 Олимпик         | <b>57 / 13</b> | 38.5          |
| 9 Черноморец      | <b>57 / 11</b> | 37.8          |
| 10 Заря Луганск   | <b>52 / 16</b> | 47.1          |
| 11 Десна Чернигов | <b>48 / 3</b>  | 32.4          |
| 12 Ворскла        | <b>47 / 8</b>  | 33.1          |
| В СРЕДНЕМ         | <b>59 / 12</b> | 38.8          |

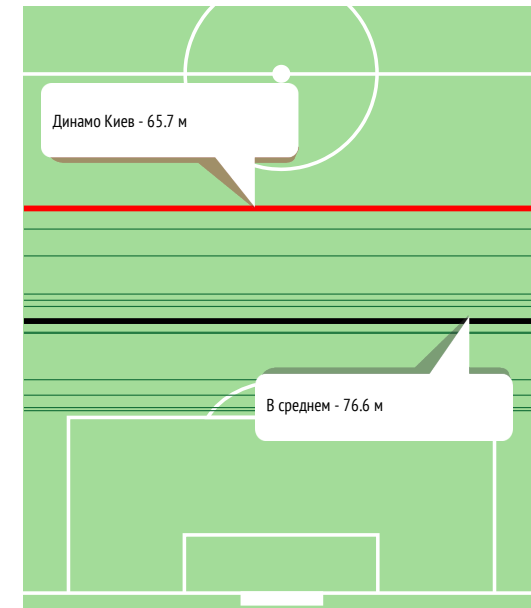

**Среднее расстояние до ворот соперника при потерях мяча**


\* - среднее расстояние до ворот соперника при потерях мяча


**Овладевания мячом / на чужой половине**

|                  | ↓              | дистанция, м* |
|------------------|----------------|---------------|
| 1 Александрия    | <b>67 / 7</b>  | 75.2          |
| 2 Львов          | <b>60 / 8</b>  | 77.8          |
| 3 Заря Луганск   | <b>58 / 11</b> | 74            |
| 4 Динамо Киев    | <b>55 / 17</b> | 65.7          |
| 5 Мариуполь      | <b>53 / 3</b>  | 85            |
| 6 Карпаты Львов  | <b>53 / 4</b>  | 83.8          |
| 7 Ворскла        | <b>52 / 9</b>  | 77.7          |
| 8 Десна Чернигов | <b>52 / 12</b> | 74.6          |
| 9 Арсенал        | <b>45 / 13</b> | 70.3          |
| 10 Олимпик       | <b>45 / 2</b>  | 85.3          |
| 11 Черноморец    | <b>42 / 6</b>  | 82.3          |
| 12 Шахтер Донецк | <b>41 / 17</b> | 67.7          |
| В СРЕДНЕМ        | <b>52 / 9</b>  | 76.6          |

\* - среднее расстояние до ворот соперника при овладениях


**Среднее расстояние до ворот соперника при овладениях**



**Атаки**

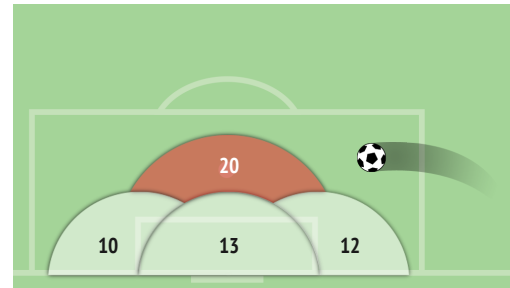
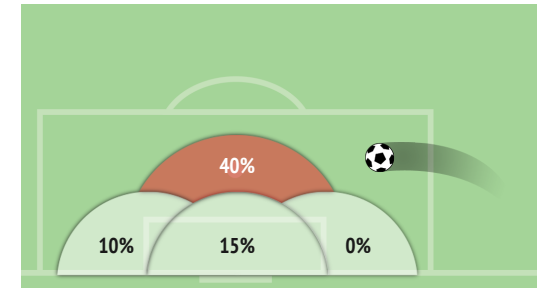
|                  | АТАКИ |           |      | ПОЗИЦИОННЫЕ |           |      | БЫСТРЫЕ |           |      | СО СТАНДАРТОВ |           |      |
|------------------|-------|-----------|------|-------------|-----------|------|---------|-----------|------|---------------|-----------|------|
|                  | ↓     | с ударами | Голы | всего       | с ударами | Голы | всего   | с ударами | Голы | всего         | с ударами | Голы |
| 1 Динамо Киев    | 122   | 15 12%    | -    | 90          | 6 7%      | -    | 16      | 3 19%     | -    | 16            | 6 38%     | -    |
| 2 Шахтер Донецк  | 118   | 22 19%    | 2    | 91          | 17 19%    | 2    | 8       | 1 13%     | -    | 19            | 4 21%     | -    |
| 3 Александрия    | 107   | 11 10%    | 2    | 79          | 9 11%     | 2    | 19      | -         | -    | 9             | 2 22%     | -    |
| 4 Десна Чернигов | 99    | 15 15%    | -    | 74          | 10 14%    | -    | 13      | 3 23%     | -    | 12            | 2 17%     | -    |
| 5 Ворскла        | 92    | 15 16%    | 2    | 60          | 7 12%     | 2    | 15      | 4 27%     | -    | 17            | 4 24%     | -    |
| 6 Заря Луганск   | 86    | 17 20%    | 5    | 54          | 7 13%     | 2    | 19      | 5 26%     | 3    | 13            | 6 46%     | -    |
| 7 Арсенал        | 84    | 5 6%      | -    | 70          | 4 6%      | -    | 10      | 1 10%     | -    | 4             | 1 25%     | -    |
| 8 Львов          | 83    | 8 10%     | 2    | 53          | 1 1.9%    | 1    | 23      | 6 26%     | 1    | 7             | 1 14%     | -    |
| 9 Черноморец     | 80    | 5 6%      | 1    | 55          | 2 3.6%    | -    | 13      | 2 15%     | -    | 12            | 1 8%      | 1    |
| 10 Олимпик       | 79    | 12 15%    | 1    | 60          | 7 12%     | 1    | 13      | 4 31%     | -    | 6             | 1 17%     | -    |
| 11 Карпаты Львов | 76    | 5 7%      | 2    | 57          | -         | -    | 14      | 3 21%     | 2    | 5             | 2 40%     | -    |
| 12 Мариуполь     | 58    | 3 5%      | -    | 44          | 2 4.5%    | -    | 12      | 1 8%      | -    | 2             | -         | -    |
| В СРЕДНЕМ        | 90    | 11 12%    | 1.4  | 66          | 6 9%      | 0.8  | 15      | 2.8 19%   | 0.5  | 10            | 2.5 25%   | 0.1  |


**Фланги атак**

|                  | СЛЕВА |           |      | ЧЕРЕЗ ЦЕНТР |           |      | СПРАВА |           |      |
|------------------|-------|-----------|------|-------------|-----------|------|--------|-----------|------|
|                  | всего | с ударами | Голы | всего       | с ударами | Голы | всего  | с ударами | Голы |
| 1 Динамо Киев    | 38    | 2 5%      | -    | 30          | 5 17%     | -    | 38     | 2 5%      | -    |
| 2 Шахтер Донецк  | 31    | 5 16%     | 1    | 37          | 10 27%    | 1    | 31     | 3 10%     | -    |
| 3 Александрия    | 41    | 4 10%     | -    | 25          | 2 8%      | -    | 32     | 3 9%      | 2    |
| 4 Десна Чернигов | 27    | 2 7%      | -    | 27          | 6 22%     | -    | 33     | 5 15%     | -    |
| 5 Ворскла        | 24    | 1 4.2%    | 1    | 20          | 5 25%     | -    | 31     | 5 16%     | 1    |
| 6 Заря Луганск   | 25    | 4 16%     | 1    | 20          | 3 15%     | 3    | 28     | 4 14%     | 1    |
| 7 Арсенал        | 27    | 3 11%     | -    | 26          | 1 3.8%    | -    | 27     | -         | -    |
| 8 Львов          | 19    | 2 11%     | 1    | 33          | 3 9%      | -    | 24     | 2 8%      | 1    |
| 9 Черноморец     | 24    | 1 4.2%    | -    | 19          | 1 5%      | -    | 25     | 2 8%      | -    |
| 10 Олимпик       | 21    | 3 14%     | -    | 24          | 4 17%     | 1    | 28     | 4 14%     | -    |
| 11 Карпаты Львов | 21    | -         | -    | 27          | 2 7%      | 1    | 23     | 1 4.3%    | 1    |
| 12 Мариуполь     | 16    | -         | -    | 18          | 1 6%      | -    | 22     | 2 9%      | -    |
| В СРЕДНЕМ        | 26    | 2.3 9%    | 0.3  | 26          | 3.6 14%   | 0.5  | 29     | 2.8 10%   | 0.5  |


**Зоны подачи со стандартов / с ударами**

|                  | ↓         | На ближнюю штангу |       | На вратаря |           | На дальнюю штангу |           | На 11 метров |           |      |
|------------------|-----------|-------------------|-------|------------|-----------|-------------------|-----------|--------------|-----------|------|
|                  |           | сударми           | Голы  | сударми    | Голы      | сударми           | Голы      | сударми      | Голы      |      |
| 1 Шахтер Донецк  | 9 / 1     | 11%               | 6 / 0 | 0%         | 1 / 0     | 0%                | -         | 2 / 1        | 50%       |      |
| 2 Ворскла        | 7 / 2     | 29%               | 1 / 0 | 0%         | 1 / 0     | 0%                | 1 / 0     | 0%           | 4 / 2     | 50%  |
| 3 Заря Луганск   | 7 / 4     | 57%               | -     | -          | 2 / 0     | 0%                | 2 / 1     | 50%          | 3 / 3     | 100% |
| 4 Динамо Киев    | 6 / 1     | 17%               | 3 / 0 | 0%         | 1 / 0     | 0%                | -         | 2 / 1        | 50%       |      |
| 5 Десна Чернигов | 6 / 1     | 17%               | 2 / 0 | 0%         | 2 / 1     | 50%               | 1 / 0     | 0%           | 1 / 0     | 0%   |
| 6 Черноморец     | 6 / -     | 0%                | -     | -          | -         | -                 | 3 / 0     | 0%           | 3 / 0     | 0%   |
| 7 Александрия    | 4 / 1     | 25%               | -     | -          | 4 / 1     | 25%               | -         | -            | -         | -    |
| 8 Олимпик        | 3 / 1     | 33%               | -     | -          | 1 / 0     | 0%                | -         | 2 / 1        | 50%       |      |
| 9 Львов          | 2 / -     | 0%                | -     | -          | -         | -                 | 2 / 0     | 0%           | -         | -    |
| 10 Карпаты Львов | 2 / -     | 0%                | -     | -          | -         | -                 | -         | 2 / 0        | 0%        |      |
| 11 Мариуполь     | 2 / -     | 0%                | -     | -          | -         | -                 | 1 / 0     | 0%           | 1 / 0     | 0%   |
| 12 Арсенал       | 1 / -     | 0%                | -     | -          | 1 / 0     | 0%                | -         | -            | -         | -    |
| В СРЕДНЕМ        | 4.6 / 0.9 | 20%               | 1 / 0 | 0%         | 1.1 / 0.2 | 15%               | 0.8 / 0.1 | 10%          | 1.7 / 0.7 | 40%  |

**Зоны подачи со стандартов - количество**

**Зоны подачи со стандартов - Эффективность**




## Передачи

|           |                | ↓                | В ср. за сезон |           | Передачи подготовительные точные |           | Конструктивные / точные |           | острые / точные |         |     |
|-----------|----------------|------------------|----------------|-----------|----------------------------------|-----------|-------------------------|-----------|-----------------|---------|-----|
|           |                |                  |                |           |                                  |           |                         |           |                 |         |     |
| 1         | Шахтер Донецк  | 683 / <b>594</b> | 87%            | 660 / 586 | 89%                              | 117 / 116 | 99%                     | 532 / 456 | 86%             | 34 / 22 | 65% |
| 2         | Александрия    | 587 / <b>493</b> | 84%            | 392 / 309 | 79%                              | 159 / 159 | 100%                    | 413 / 323 | 78%             | 15 / 11 | 73% |
| 3         | Динамо Киев    | 531 / <b>442</b> | 83%            | 533 / 454 | 85%                              | 185 / 182 | 98%                     | 320 / 247 | 77%             | 26 / 13 | 50% |
| 4         | Ворскла        | 523 / <b>430</b> | 82%            | 467 / 376 | 81%                              | 168 / 168 | 100%                    | 338 / 254 | 75%             | 17 / 8  | 47% |
| 5         | Десна Чернигов | 502 / <b>424</b> | 84%            | 462 / 378 | 82%                              | 206 / 206 | 100%                    | 280 / 209 | 75%             | 16 / 9  | 56% |
| 6         | Заря Луганск   | 443 / <b>366</b> | 83%            | 486 / 390 | 80%                              | 113 / 113 | 100%                    | 313 / 244 | 78%             | 17 / 9  | 53% |
| 7         | Арсенал        | 441 / <b>355</b> | 80%            | 399 / 317 | 80%                              | 117 / 114 | 97%                     | 320 / 239 | 75%             | 4 / 2   | 50% |
| 8         | Олимпик        | 404 / <b>339</b> | 84%            | 437 / 353 | 81%                              | 138 / 136 | 99%                     | 255 / 196 | 77%             | 11 / 7  | 64% |
| 9         | Львов          | 326 / <b>238</b> | 73%            | 332 / 255 | 77%                              | 67 / 66   | 99%                     | 253 / 167 | 66%             | 6 / 5   | 83% |
| 10        | Черноморец     | 316 / <b>232</b> | 73%            | 326 / 245 | 75%                              | 38 / 38   | 100%                    | 273 / 191 | 70%             | 5 / 3   | 60% |
| 11        | Карпаты Львов  | 284 / <b>224</b> | 79%            | 432 / 359 | 83%                              | 64 / 63   | 98%                     | 215 / 157 | 73%             | 5 / 4   | 80% |
| 12        | Мариуполь      | 290 / <b>215</b> | 74%            | 435 / 347 | 80%                              | 65 / 65   | 100%                    | 223 / 150 | 67%             | 2 / 0   | 0%  |
| В СРЕДНЕМ |                | 444 / <b>363</b> | 82%            | 447 / 364 | 82%                              | 120 / 119 | 99%                     | 311 / 236 | 76%             | 13 / 8  | 59% |



## Длина передач

|           |                | ↓           | короткие / точные |     | средние / точные |     | длинные / точные |     |
|-----------|----------------|-------------|-------------------|-----|------------------|-----|------------------|-----|
|           |                |             |                   |     |                  |     |                  |     |
| 1         | Львов          | <b>22.6</b> | 70 / 48           | 69% | 205 / 159        | 78% | 51 / 31          | 61% |
| 2         | Олимпик        | <b>22.6</b> | 65 / 57           | 88% | 287 / 244        | 85% | 52 / 38          | 73% |
| 3         | Карпаты Львов  | <b>21.3</b> | 77 / 60           | 78% | 164 / 141        | 86% | 43 / 23          | 53% |
| 4         | Мариуполь      | <b>21</b>   | 73 / 58           | 79% | 182 / 139        | 76% | 35 / 18          | 51% |
| 5         | Черноморец     | <b>20.5</b> | 82 / 60           | 73% | 194 / 147        | 76% | 40 / 25          | 63% |
| 6         | Заря Луганск   | <b>20.3</b> | 95 / 74           | 78% | 299 / 256        | 86% | 49 / 36          | 73% |
| 7         | Десна Чернигов | <b>19.8</b> | 78 / 64           | 82% | 403 / 354        | 88% | 21 / 6           | 29% |
| 8         | Александрия    | <b>19.6</b> | 109 / 91          | 83% | 448 / 379        | 85% | 30 / 23          | 77% |
| 9         | Динамо Киев    | <b>19.3</b> | 89 / 78           | 88% | 417 / 349        | 84% | 25 / 15          | 60% |
| 10        | Ворскла        | <b>19.1</b> | 98 / 79           | 81% | 398 / 333        | 84% | 27 / 18          | 67% |
| 11        | Арсенал        | <b>18.6</b> | 123 / 101         | 82% | 286 / 234        | 82% | 32 / 20          | 63% |
| 12        | Шахтер Донецк  | <b>16.3</b> | 205 / 173         | 84% | 453 / 401        | 89% | 25 / 20          | 80% |
| В СРЕДНЕМ |                | <b>20.1</b> | 97 / 79           | 81% | 311 / 261        | 84% | 36 / 23          | 63% |



## Передачи в штрафную

|           |                | ↓              | В ср. за сезон |         |     |
|-----------|----------------|----------------|----------------|---------|-----|
|           |                |                |                |         |     |
| 1         | Шахтер Донецк  | 60 / <b>30</b> | 50%            | 40 / 21 | 52% |
| 2         | Александрия    | 39 / <b>19</b> | 49%            | 29 / 14 | 50% |
| 3         | Десна Чернигов | 48 / <b>18</b> | 38%            | 33 / 12 | 38% |
| 4         | Динамо Киев    | 58 / <b>18</b> | 31%            | 40 / 18 | 46% |
| 5         | Заря Луганск   | 26 / <b>17</b> | 65%            | 33 / 15 | 44% |
| 6         | Ворскла        | 45 / <b>16</b> | 36%            | 29 / 11 | 39% |
| 7         | Арсенал        | 24 / <b>11</b> | 46%            | 25 / 10 | 39% |
| 8         | Львов          | 17 / <b>9</b>  | 53%            | 20 / 9  | 46% |
| 9         | Олимпик        | 23 / <b>9</b>  | 39%            | 30 / 12 | 40% |
| 10        | Черноморец     | 21 / <b>6</b>  | 29%            | 23 / 10 | 44% |
| 11        | Карпаты Львов  | 8 / <b>5</b>   | 63%            | 23 / 10 | 43% |
| 12        | Мариуполь      | 12 / -         | 0%             | 28 / 10 | 36% |
| В СРЕДНЕМ |                | 32 / <b>13</b> | 41%            | 29 / 13 |     |



## Навесы

|           |                | ↓               |     |
|-----------|----------------|-----------------|-----|
|           |                |                 |     |
| 1         | Арсенал        | 16 / <b>6</b>   | 38% |
| 2         | Шахтер Донецк  | 19 / <b>5</b>   | 26% |
| 3         | Динамо Киев    | 25 / <b>3</b>   | 12% |
| 4         | Десна Чернигов | 23 / <b>3</b>   | 13% |
| 5         | Александрия    | 14 / <b>3</b>   | 21% |
| 6         | Ворскла        | 19 / <b>2</b>   | 11% |
| 7         | Заря Луганск   | 9 / <b>2</b>    | 22% |
| 8         | Карпаты Львов  | 3 / <b>2</b>    | 67% |
| 9         | Черноморец     | 10 / <b>1</b>   | 10% |
| 10        | Олимпик        | 9 / <b>1</b>    | 11% |
| 11        | Львов          | 4 / <b>1</b>    | 25% |
| 12        | Мариуполь      | 1 / -           | 0%  |
| В СРЕДНЕМ |                | 13 / <b>2.4</b> | 19% |



## Скорость точных передач\*

|           |                | ↓           | В ср. за сезон |  |
|-----------|----------------|-------------|----------------|--|
|           |                |             |                |  |
| 1         | Шахтер Донецк  | <b>16.5</b> | 16.6           |  |
| 2         | Арсенал        | <b>15.5</b> | 14.1           |  |
| 3         | Ворскла        | <b>15.5</b> | 15.1           |  |
| 4         | Александрия    | <b>14.2</b> | 12.9           |  |
| 5         | Десна Чернигов | <b>14.1</b> | 14             |  |
| 6         | Заря Луганск   | <b>13.8</b> | 14.6           |  |
| 7         | Мариуполь      | <b>13.7</b> | 14.2           |  |
| 8         | Олимпик        | <b>13.5</b> | 14.3           |  |
| 9         | Динамо Киев    | <b>13.2</b> | 14.6           |  |
| 10        | Львов          | <b>12.3</b> | 13.2           |  |
| 11        | Черноморец     | <b>11.9</b> | 12.3           |  |
| 12        | Карпаты Львов  | <b>11</b>   | 13.6           |  |
| В СРЕДНЕМ |                | <b>13.8</b> | 14.1           |  |



## Передачи острые

|           |                | ↓              | В ср. за сезон |          |     |
|-----------|----------------|----------------|----------------|----------|-----|
|           |                |                |                |          |     |
| 1         | Шахтер Донецк  | <b>34 / 22</b> | 65%            | 28 / 16  | 56% |
| 2         | Динамо Киев    | <b>26 / 13</b> | 50%            | 15 / 9   | 58% |
| 3         | Заря Луганск   | <b>17 / 9</b>  | 53%            | 11 / 4.6 | 43% |
| 4         | Ворскла        | <b>17 / 8</b>  | 47%            | 7 / 2.9  | 38% |
| 5         | Десна Чернигов | <b>16 / 9</b>  | 56%            | 12 / 6   | 53% |
| 6         | Александрия    | <b>15 / 11</b> | 73%            | 10 / 7   | 65% |
| 7         | Олимпик        | <b>11 / 7</b>  | 64%            | 10 / 4.9 | 49% |
| 8         | Львов          | <b>6 / 5</b>   | 83%            | 7 / 3.9  | 57% |
| 9         | Карпаты Львов  | <b>5 / 4</b>   | 80%            | 7 / 4.4  | 61% |
| 10        | Черноморец     | <b>5 / 3</b>   | 60%            | 3.9 / 2  | 52% |
| 11        | Арсенал        | <b>4 / 2</b>   | 50%            | 6 / 3    | 48% |
| 12        | Мариуполь      | <b>2 / -</b>   | 0%             | 10 / 3.5 | 37% |
| В СРЕДНЕМ |                | <b>13 / 8</b>  | 59%            | 11 / 6   | 52% |

\* - количество точных передач в минуту владения мячом



## Единоборства

|           |                | ↓                   | В ср. за сезон |     |
|-----------|----------------|---------------------|----------------|-----|
| 1         | Динамо Киев    | 156 / 94 <b>60%</b> | 162 / 86       | 53% |
| 2         | Заря Луганск   | 152 / 81 <b>53%</b> | 186 / 96       | 51% |
| 3         | Десна Чернигов | 126 / 67 <b>53%</b> | 156 / 78       | 50% |
| 4         | Черноморец     | 130 / 68 <b>52%</b> | 172 / 87       | 50% |
| 5         | Мариуполь      | 128 / 67 <b>52%</b> | 165 / 78       | 47% |
| 6         | Александрия    | 160 / 82 <b>51%</b> | 172 / 84       | 49% |
| 7         | Львов          | 160 / 78 <b>49%</b> | 164 / 83       | 51% |
| 8         | Шахтер Донецк  | 128 / 61 <b>48%</b> | 143 / 75       | 52% |
| 9         | Ворскла        | 130 / 62 <b>48%</b> | 182 / 92       | 51% |
| 10        | Олимпик        | 126 / 59 <b>47%</b> | 176 / 83       | 47% |
| 11        | Арсенал        | 152 / 71 <b>47%</b> | 173 / 89       | 51% |
| 12        | Карпаты Львов  | 156 / 62 <b>40%</b> | 167 / 79       | 48% |
| В СРЕДНЕМ |                | 142 / 71 <b>50%</b> | 168 / 84       | 50% |



## Единоборства в обороне

|           |                | ↓                  | В ср. за сезон |     |
|-----------|----------------|--------------------|----------------|-----|
| 1         | Александрия    | 66 / 47 <b>71%</b> | 84 / 46        | 55% |
| 2         | Динамо Киев    | 85 / 54 <b>64%</b> | 82 / 49        | 60% |
| 3         | Львов          | 94 / 59 <b>63%</b> | 84 / 50        | 59% |
| 4         | Заря Луганск   | 65 / 39 <b>60%</b> | 93 / 53        | 57% |
| 5         | Мариуполь      | 75 / 45 <b>60%</b> | 90 / 48        | 54% |
| 6         | Шахтер Донецк  | 53 / 31 <b>58%</b> | 63 / 37        | 59% |
| 7         | Десна Чернигов | 75 / 43 <b>57%</b> | 83 / 46        | 56% |
| 8         | Олимпик        | 51 / 27 <b>53%</b> | 85 / 45        | 53% |
| 9         | Арсенал        | 87 / 45 <b>52%</b> | 95 / 54        | 57% |
| 10        | Карпаты Львов  | 71 / 31 <b>44%</b> | 76 / 42        | 54% |
| 11        | Черноморец     | 49 / 21 <b>43%</b> | 85 / 48        | 57% |
| 12        | Ворскла        | 81 / 34 <b>42%</b> | 92 / 48        | 52% |
| В СРЕДНЕМ |                | 71 / 40 <b>56%</b> | 84 / 47        | 56% |



## Единоборства в атаке

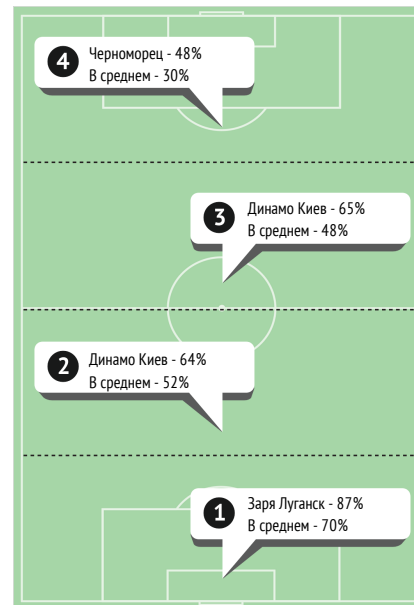
|           |                | ↓                  | В ср. за сезон |     |
|-----------|----------------|--------------------|----------------|-----|
| 1         | Черноморец     | 81 / 47 <b>58%</b> | 88 / 39        | 44% |
| 2         | Ворскла        | 49 / 28 <b>57%</b> | 90 / 44        | 49% |
| 3         | Динамо Киев    | 71 / 40 <b>56%</b> | 81 / 37        | 45% |
| 4         | Заря Луганск   | 87 / 42 <b>48%</b> | 93 / 42        | 46% |
| 5         | Десна Чернигов | 51 / 24 <b>47%</b> | 73 / 32        | 44% |
| 6         | Олимпик        | 75 / 32 <b>43%</b> | 91 / 38        | 41% |
| 7         | Мариуполь      | 53 / 22 <b>42%</b> | 75 / 30        | 39% |
| 8         | Шахтер Донецк  | 75 / 30 <b>40%</b> | 80 / 37        | 47% |
| 9         | Арсенал        | 65 / 26 <b>40%</b> | 78 / 34        | 44% |
| 10        | Александрия    | 94 / 35 <b>37%</b> | 88 / 38        | 43% |
| 11        | Карпаты Львов  | 85 / 31 <b>36%</b> | 90 / 38        | 42% |
| 12        | Львов          | 66 / 19 <b>29%</b> | 80 / 34        | 42% |
| В СРЕДНЕМ |                | 71 / 31 <b>44%</b> | 84 / 37        | 44% |



## Единоборства в зонах

|           | 1-я четверть   |             | 2-я четверть |             | 3-я четверть |  | 4-я четверть |  |
|-----------|----------------|-------------|--------------|-------------|--------------|--|--------------|--|
| 1         | Динамо Киев    | 13 / 11 85% | 50 / 32 64%  | 60 / 39 65% | 33 / 12 36%  |  |              |  |
| 2         | Заря Луганск   | 23 / 20 87% | 58 / 33 57%  | 41 / 18 44% | 30 / 10 33%  |  |              |  |
| 3         | Десна Чернигов | 20 / 15 75% | 42 / 25 60%  | 34 / 19 56% | 30 / 8 27%   |  |              |  |
| 4         | Черноморец     | 16 / 10 63% | 35 / 16 46%  | 52 / 29 56% | 27 / 13 48%  |  |              |  |
| 5         | Мариуполь      | 51 / 36 71% | 41 / 18 44%  | 30 / 12 40% | 6 / 1 17%    |  |              |  |
| 6         | Александрия    | 12 / 10 83% | 52 / 33 63%  | 57 / 27 47% | 39 / 12 31%  |  |              |  |
| 7         | Львов          | 39 / 27 69% | 57 / 30 53%  | 52 / 19 37% | 12 / 2 17%   |  |              |  |
| 8         | Ворскла        | 27 / 14 52% | 52 / 23 44%  | 35 / 19 54% | 16 / 6 38%   |  |              |  |
| 9         | Шахтер Донецк  | 6 / 5 83%   | 30 / 18 60%  | 41 / 23 56% | 51 / 15 29%  |  |              |  |
| 10        | Олимпик        | 30 / 22 73% | 34 / 15 44%  | 42 / 17 40% | 20 / 5 25%   |  |              |  |
| 11        | Арсенал        | 30 / 20 67% | 41 / 23 56%  | 58 / 25 43% | 23 / 3 13%   |  |              |  |
| 12        | Карпаты Львов  | 33 / 21 64% | 60 / 21 35%  | 50 / 18 36% | 13 / 2 15%   |  |              |  |
| В СРЕДНЕМ |                | 25 / 18 70% | 46 / 24 52%  | 46 / 22 48% | 25 / 7 30%   |  |              |  |

## Диаграмма: Единоборства в зонах



## Индекс насыщенности борьбы\*

|           |                | ↓          | В ср. за сезон |  |
|-----------|----------------|------------|----------------|--|
| 1         | Александрия    | <b>9.8</b> | 8.6            |  |
| 2         | Шахтер Донецк  | <b>9.7</b> | 10             |  |
| 3         | Динамо Киев    | <b>9.4</b> | 10             |  |
| 4         | Ворскла        | <b>8.8</b> | 10.8           |  |
| 5         | Арсенал        | <b>7.9</b> | 8.7            |  |
| 6         | Заря Луганск   | <b>7.7</b> | 10.6           |  |
| 7         | Десна Чернигов | <b>6.9</b> | 8.1            |  |
| 8         | Львов          | <b>6.8</b> | 7.8            |  |
| 9         | Карпаты Львов  | <b>6.5</b> | 8.7            |  |
| 10        | Черноморец     | <b>6.3</b> | 8.2            |  |
| 11        | Мариуполь      | <b>5.7</b> | 8.8            |  |
| 12        | Олимпик        | <b>5.3</b> | 9.7            |  |
| В СРЕДНЕМ |                | <b>7.6</b> | 9.2            |  |

\* - количество единоборств и перехватов обороняющей команды в минуту владения мячом соперника



## Единоборства сверху

|           |                | ↓                  | В ср. за сезон |
|-----------|----------------|--------------------|----------------|
| 1         | Десна Чернигов | 40 / 24 <b>60%</b> | 46 / 23 51%    |
| 2         | Александрия    | 71 / 41 <b>58%</b> | 61 / 30 50%    |
| 3         | Заря Луганск   | 45 / 26 <b>58%</b> | 64 / 34 53%    |
| 4         | Динамо Киев    | 43 / 24 <b>56%</b> | 50 / 27 55%    |
| 5         | Черноморец     | 49 / 26 <b>53%</b> | 59 / 28 48%    |
| 6         | Шахтер Донецк  | 24 / 12 <b>50%</b> | 29 / 17 59%    |
| 7         | Мариуполь      | 24 / 12 <b>50%</b> | 56 / 27 49%    |
| 8         | Ворскла        | 49 / 23 <b>47%</b> | 65 / 32 49%    |
| 9         | Карпаты Львов  | 43 / 19 <b>44%</b> | 44 / 19 42%    |
| 10        | Львов          | 71 / 30 <b>42%</b> | 54 / 26 48%    |
| 11        | Арсенал        | 45 / 19 <b>42%</b> | 48 / 24 49%    |
| 12        | Олимпик        | 40 / 16 <b>40%</b> | 61 / 31 51%    |
| В СРЕДНЕМ |                | 45 / 23 <b>50%</b> | 53 / 27 50%    |



## Единоборства внизу

|           |                | ↓                   | В ср. за сезон |
|-----------|----------------|---------------------|----------------|
| 1         | Динамо Киев    | 113 / 70 <b>62%</b> | 112 / 59 52%   |
| 2         | Львов          | 89 / 48 <b>54%</b>  | 110 / 57 52%   |
| 3         | Мариуполь      | 104 / 55 <b>53%</b> | 109 / 50 46%   |
| 4         | Черноморец     | 81 / 42 <b>52%</b>  | 113 / 59 52%   |
| 5         | Заря Луганск   | 107 / 55 <b>51%</b> | 122 / 62 51%   |
| 6         | Десна Чернигов | 86 / 43 <b>50%</b>  | 110 / 55 50%   |
| 7         | Олимпик        | 86 / 43 <b>50%</b>  | 115 / 51 45%   |
| 8         | Арсенал        | 107 / 52 <b>49%</b> | 125 / 65 52%   |
| 9         | Ворскла        | 81 / 39 <b>48%</b>  | 118 / 61 51%   |
| 10        | Шахтер Донецк  | 104 / 49 <b>47%</b> | 114 / 58 51%   |
| 11        | Александрия    | 89 / 41 <b>46%</b>  | 111 / 54 49%   |
| 12        | Карпаты Львов  | 113 / 43 <b>38%</b> | 123 / 61 49%   |
| В СРЕДНЕМ |                | 97 / 48 <b>50%</b>  | 115 / 58 50%   |



## Прессинг на чужой половине / удачный

|           |                | ↓                    | В ср. за сезон |
|-----------|----------------|----------------------|----------------|
| 1         | Заря Луганск   | 2 / <b>1</b> 50%     | 1.3 / 0.3 22%  |
| 2         | Десна Чернигов | 1 / - 0%             | 0.9 / 0.4 50%  |
| 3         | Олимпик        | 1 / - 0%             | 1.4 / 0.6 40%  |
| 4         | Шахтер Донецк  | 1 / - 0%             | 1.1 / 0.4 38%  |
| 5         | Динамо Киев    | -                    | 1.5 / 0 0%     |
| 6         | Львов          | -                    | 1.3 / 0.4 33%  |
| 7         | Мариуполь      | -                    | 3.3 / 1 30%    |
| 8         | Черноморец     | -                    | 0.3 / 0.1 50%  |
| 9         | Арсенал        | -                    | 1.9 / 0 0%     |
| 10        | Ворскла        | -                    | 1.6 / 0.9 55%  |
| 11        | Александрия    | -                    | 0.7 / 0.1 20%  |
| 12        | Карпаты Львов  | -                    | 0.7 / 0.3 40%  |
| В СРЕДНЕМ |                | 0.4 / <b>0.1</b> 20% | 1.3 / 0.4 29%  |



## Обводки

|           |                | ↓                  | В ср. за сезон |
|-----------|----------------|--------------------|----------------|
| 1         | Динамо Киев    | 27 / <b>21</b> 78% | 26 / 15 56%    |
| 2         | Заря Луганск   | 36 / <b>19</b> 53% | 25 / 14 56%    |
| 3         | Олимпик        | 29 / <b>17</b> 59% | 27 / 13 49%    |
| 4         | Шахтер Донецк  | 37 / <b>13</b> 35% | 35 / 20 56%    |
| 5         | Карпаты Львов  | 26 / <b>12</b> 46% | 37 / 20 54%    |
| 6         | Александрия    | 24 / <b>12</b> 50% | 24 / 13 55%    |
| 7         | Десна Чернигов | 19 / <b>11</b> 58% | 23 / 13 57%    |
| 8         | Мариуполь      | 22 / <b>9</b> 41%  | 24 / 9 39%     |
| 9         | Арсенал        | 19 / <b>9</b> 47%  | 21 / 11 52%    |
| 10        | Ворскла        | 13 / <b>9</b> 69%  | 22 / 13 58%    |
| 11        | Черноморец     | 16 / <b>7</b> 44%  | 23 / 11 46%    |
| 12        | Львов          | 8 / <b>3</b> 38%   | 23 / 13 55%    |
| В СРЕДНЕМ |                | 23 / <b>12</b> 51% | 26 / 14 53%    |



## Отборы

|           |                | ↓                  | В ср. за сезон |
|-----------|----------------|--------------------|----------------|
| 1         | Мариуполь      | 41 / <b>28</b> 68% | 29 / 16 54%    |
| 2         | Динамо Киев    | 37 / <b>25</b> 68% | 29 / 19 66%    |
| 3         | Арсенал        | 43 / <b>24</b> 56% | 42 / 26 61%    |
| 4         | Львов          | 36 / <b>24</b> 67% | 30 / 19 64%    |
| 5         | Десна Чернигов | 33 / <b>16</b> 48% | 34 / 20 59%    |
| 6         | Шахтер Донецк  | 25 / <b>16</b> 64% | 26 / 16 62%    |
| 7         | Ворскла        | 20 / <b>13</b> 65% | 37 / 20 55%    |
| 8         | Олимпик        | 23 / <b>12</b> 52% | 35 / 17 48%    |
| 9         | Карпаты Львов  | 32 / <b>11</b> 34% | 30 / 17 57%    |
| 10        | Заря Луганск   | 19 / <b>10</b> 53% | 36 / 20 56%    |
| 11        | Александрия    | 13 / <b>10</b> 77% | 31 / 16 51%    |
| 12        | Черноморец     | 18 / <b>9</b> 50%  | 32 / 22 67%    |
| В СРЕДНЕМ |                | 28 / <b>17</b> 58% | 33 / 19 58%    |



## Перехваты / на чужой половине

|           |                | ↓                      | В ср. за сезон |
|-----------|----------------|------------------------|----------------|
| 1         | Мариуполь      | <b>67</b> / 4 57 / 13  |                |
| 2         | Карпаты Львов  | <b>60</b> / 4 45 / 7   |                |
| 3         | Львов          | <b>47</b> / 8 54 / 11  |                |
| 4         | Олимпик        | <b>44</b> / 5 49 / 10  |                |
| 5         | Заря Луганск   | <b>44</b> / 11 55 / 14 |                |
| 6         | Черноморец     | <b>44</b> / 7 54 / 9   |                |
| 7         | Александрия    | <b>43</b> / 9 52 / 9   |                |
| 8         | Арсенал        | <b>41</b> / 10 50 / 12 |                |
| 9         | Шахтер Донецк  | <b>37</b> / 21 35 / 13 |                |
| 10        | Ворскла        | <b>37</b> / 8 44 / 8   |                |
| 11        | Десна Чернигов | <b>36</b> / 8 49 / 9   |                |
| 12        | Динамо Киев    | <b>28</b> / 15 42 / 13 |                |
| В СРЕДНЕМ |                | <b>44</b> / 9 49 / 11  |                |



## Подборы / на чужой половине

|           |                | ↓                      | В ср. за сезон |
|-----------|----------------|------------------------|----------------|
| 1         | Александрия    | <b>87</b> / 33 64 / 20 |                |
| 2         | Львов          | <b>81</b> / 22 56 / 14 |                |
| 3         | Заря Луганск   | <b>72</b> / 25 68 / 23 |                |
| 4         | Шахтер Донецк  | <b>65</b> / 40 52 / 25 |                |
| 5         | Ворскла        | <b>63</b> / 22 64 / 24 |                |
| 6         | Мариуполь      | <b>61</b> / 4 61 / 19  |                |
| 7         | Олимпик        | <b>60</b> / 19 65 / 23 |                |
| 8         | Черноморец     | <b>58</b> / 16 59 / 20 |                |
| 9         | Арсенал        | <b>58</b> / 22 59 / 21 |                |
| 10        | Динамо Киев    | <b>58</b> / 22 61 / 23 |                |
| 11        | Десна Чернигов | <b>52</b> / 22 57 / 18 |                |
| 12        | Карпаты Львов  | <b>47</b> / 9 58 / 21  |                |
| В СРЕДНЕМ |                | <b>64</b> / 21 60 / 21 |                |

## InStat Index

|                               | ↓   | В ср. за сезон |
|-------------------------------|-----|----------------|
| 1 Кучуньку, Карпаты Львов     | 358 | 234            |
| 2 Марлос, Шахтер Донецк       | 347 | 305            |
| 3 Хомченовский, Заря Луганск  | 343 | 238            |
| 4 Кравченко, Олимпик          | 335 | 261            |
| 5 Рафаэль Ратао, Заря Луганск | 316 | 202            |
| 6 Тымчик, Заря Луганск        | 312 | 193            |
| 7 Пятов, Шахтер Донецк        | 309 | 262            |
| 8 Хочолава, Шахтер Донецк     | 306 | 272            |
| 9 Сидслеу, Динамо Киев        | 305 | 134            |
| 10 Исмаили, Шахтер Донецк     | 304 | 314            |
| 11 Гальчук, Мариуполь         | 298 | 178            |
| 12 Вербич, Динамо Киев        | 293 | 258            |
| 13 Жуниор Мораес, Шахтер Дон  | 293 | 303            |
| 14 Тайсон, Шахтер Донецк      | 286 | 290            |
| 15 Прыма, Заря Луганск        | 285 | 132            |
| 16 Харатин, Заря Луганск      | 284 | 241            |
| 17 Бойко, Динамо Киев         | 281 | 267            |
| 18 Бутко, Шахтер Донецк       | 281 | 200            |
| 19 Махарадзе, Заря Луганск    | 281 | 238            |
| 20 Михайличенко, Заря Луганск | 281 | 172            |

## Голевые моменты / реализованные

|                               | ↓     | В ср. за сезон |
|-------------------------------|-------|----------------|
| 1 Швед, Карпаты Львов         | 2 / 2 | 1.1 / 0.6      |
| 2 Жуниор Мораес, Шахтер Дон   | 4 / 1 | 2.9 / 1.1      |
| 3 Рафаэль Ратао, Заря Луганск | 2 / 1 | 1.9 / 0.5      |
| 4 Майа Рейс, Львов            | 2 / 1 | 1.1 / 0.4      |
| 5 Грицюк, Александрия         | 2 / 1 | 1.1 / 0.4      |
| 6 Кулач, Ворскла              | 2 / 1 | 0.5 / 0.2      |
| 7 Дуарте Да Сильва, Львов     | 1 / 1 | 1.4 / 0.3      |
| 8 Хомченовский, Заря Луганск  | 1 / 1 | 0.4 / 0.2      |
| 9 Чорнуи, Черноморец          | 1 / 1 | 0.4 / 0.1      |
| 10 Белоног, Олимпик           | 1 / 1 | 1.3 / 1.3      |
| 11 Караваев, Заря Луганск     | 1 / 1 | 0.9 / 0.3      |
| 12 Ситало, Александрия        | 1 / 1 | 1.1 / 0.2      |
| 13 Леднев, Заря Луганск       | 1 / 1 | 0.3 / 0.3      |
| 14 Русин, Динамо Киев         | 3 / - | 3.3 / 1.1      |
| 15 Западня, Львов             | 2 / - | 0.4 / 0.1      |
| 16 Цыганков, Динамо Киев      | 2 / - | 0.9 / 0.2      |
| 17 Сидслеу, Динамо Киев       | 2 / - | 1.1 / 0        |
| 18 Тче Тче, Динамо Киев       | 1 / - | 0.6 / 0        |
| 19 Диденко, Черноморец        | 1 / - | 0.4 / 0        |
| 20 Ковалец, Александрия       | 1 / - | 0.7 / 0        |

## Голевые моменты создал

|                              | ↓ | В ср. за сезон |
|------------------------------|---|----------------|
| 1 Кедзиора, Динамо Киев      | 3 | 0.9            |
| 2 Цыганков, Динамо Киев      | 3 | 2.2            |
| 3 Леднев, Заря Луганск       | 3 | 0.8            |
| 4 Бутко, Шахтер Донецк       | 2 | 0.9            |
| 5 Протасов, Александрия      | 2 | 1.3            |
| 6 Веллингтон Нем, Шахтер До  | 2 | 0.9            |
| 7 Марлос, Шахтер Донецк      | 2 | 2.1            |
| 8 Шапаренко, Динамо Киев     | 2 | 1.6            |
| 9 Вербич, Динамо Киев        | 2 | 0.9            |
| 10 Дуарте Да Сильва, Львов   | 2 | 0.9            |
| 11 Кулач, Ворскла            | 2 | 0.7            |
| 12 Грицюк, Александрия       | 2 | 1.5            |
| 13 Цуриков, Александрия      | 2 | 0.8            |
| 14 Тайсон, Шахтер Донецк     | 1 | 2              |
| 15 Д.Фаворов, Десна Чернигов | 1 | 0.7            |
| 16 Исмаили, Шахтер Донецк    | 1 | 0.8            |
| 17 Карраскал Гвардо, Карпаты | 1 | 1.1            |
| 18 Тымчик, Заря Луганск      | 1 | 0.2            |
| 19 Безбородько, Десна Черниг | 1 | 0.9            |
| 20 Каливтинцев, Динамо Киев  | 1 | 3.6            |

## ТТД

|                               | ↓         | В ср. за сезон    |
|-------------------------------|-----------|-------------------|
| 1 Кадар, Динамо Киев          | 130 / 114 | 88% 104 / 91 88%  |
| 2 Цуриков, Александрия        | 122 / 101 | 83% 73 / 57 78%   |
| 3 Бондаренко, Александрия     | 116 / 101 | 87% 69 / 57 82%   |
| 4 Братков, Десна Чернигов     | 110 / 101 | 92% 80 / 69 86%   |
| 5 Шендрик, Александрия        | 110 / 100 | 91% 65 / 54 84%   |
| 6 Банада, Александрия         | 113 / 93  | 82% 77 / 60 79%   |
| 7 Михайличенко, Заря Луганск  | 110 / 91  | 83% 90 / 73 81%   |
| 8 Огирия, Десна Чернигов      | 103 / 91  | 88% 77 / 66 86%   |
| 9 Далко, Ворскла              | 107 / 89  | 83% 75 / 57 77%   |
| 10 Бутко, Шахтер Донецк       | 99 / 86   | 87% 89 / 77 87%   |
| 11 Марлос, Шахтер Донецк      | 109 / 85  | 78% 102 / 81 79%  |
| 12 Кольцов, Олимпик           | 93 / 83   | 89% 87 / 73 84%   |
| 13 Степаненко, Шахтер Донецк  | 98 / 80   | 82% 96 / 81 84%   |
| 14 Алан Патрик, Шахтер Донецк | 90 / 80   | 89% 128 / 110 86% |
| 15 Исмаили, Шахтер Донецк     | 96 / 77   | 80% 88 / 71 80%   |
| 16 Бурда, Динамо Киев         | 95 / 77   | 81% 87 / 74 85%   |
| 17 Пердута, Ворскла           | 93 / 77   | 83% 93 / 78 84%   |
| 18 Ореховский, Арсенал        | 98 / 76   | 78% 99 / 77 78%   |
| 19 Гитченко, Десна Чернигов   | 86 / 76   | 88% 75 / 66 88%   |
| 20 Ракицкий, Шахтер Донецк    | 96 / 75   | 78% 96 / 84 88%   |

## Удары / в створ

|                               | ↓     | В ср. за сезон      |
|-------------------------------|-------|---------------------|
| 1 Жуниор Мораес, Шахтер Дон   | 7 / 2 | 29% 3.4 / 1.8 52%   |
| 2 Русин, Динамо Киев          | 3 / 2 | 67% 4.3 / 2.7 63%   |
| 3 Леднев, Заря Луганск        | 3 / 2 | 67% 2.2 / 0.8 38%   |
| 4 Рафаэль Ратао, Заря Луганск | 3 / 2 | 67% 3.1 / 1.7 54%   |
| 5 Тайсон, Шахтер Донецк       | 3 / 2 | 67% 1.8 / 0.8 45%   |
| 6 Чорнуи, Черноморец          | 2 / 2 | 100% 1.8 / 0.6 31%  |
| 7 Гринь, Арсенал              | 2 / 2 | 100% 2 / 2 100%     |
| 8 Швед, Карпаты Львов         | 2 / 2 | 100% 2.6 / 1.6 63%  |
| 9 Белоног, Олимпик            | 2 / 2 | 100% 2.6 / 2.6 100% |
| 10 Хомченовский, Заря Луганск | 2 / 2 | 100% 2.2 / 1 45%    |
| 11 Харатин, Заря Луганск      | 4 / 1 | 25% 1.9 / 0.8 40%   |
| 12 Майа Рейс, Львов           | 4 / 1 | 25% 1.5 / 0.4 29%   |
| 13 Д.Фаворов, Десна Чернигов  | 3 / 1 | 33% 1 / 0.3 29%     |
| 14 Кобахидзе, Ворскла         | 3 / 1 | 33% 2.2 / 0.3 13%   |
| 15 Цыганков, Динамо Киев      | 3 / 1 | 33% 1.6 / 0.5 33%   |
| 16 Шарпар, Ворскла            | 3 / 1 | 33% 1.8 / 0.7 36%   |
| 17 Безбородько, Десна Черниг  | 3 / 1 | 33% 3 / 1.7 57%     |
| 18 Старенький, Десна Черниго  | 2 / 1 | 50% 2.1 / 0.6 29%   |
| 19 Сидслеу, Динамо Киев       | 2 / 1 | 50% 1.1 / 0.5 50%   |
| 20 Кулач, Ворскла             | 2 / 1 | 50% 3 / 2 67%       |

## Фолы

|                               | ↓ | В ср. за сезон |
|-------------------------------|---|----------------|
| 1 Гуцуляк, Карпаты Львов      | 6 | 2.2            |
| 2 Каленчук, Львов             | 4 | 1.3            |
| 3 Грачев, Черноморец          | 4 | 2.2            |
| 4 Фомин, Мариуполь            | 4 | 1.3            |
| 5 Жуниор Мораес, Шахтер Дон   | 3 | 1.8            |
| 6 Голиков, Львов              | 3 | 1.5            |
| 7 Воронин, Львов              | 3 | 1.7            |
| 8 Бурда, Динамо Киев          | 3 | 1.9            |
| 9 Майданевич, Арсенал         | 3 | 2.2            |
| 10 Филиппов, Десна Чернигов   | 3 | 0.9            |
| 11 Шендрик, Александрия       | 3 | 1.2            |
| 12 Шарпар, Ворскла            | 3 | 1.6            |
| 13 Демири, Мариуполь          | 3 | 2.5            |
| 14 Пономарь, Александрия      | 3 | 4.1            |
| 15 Михайличенко, Заря Луганск | 3 | 1.9            |
| 16 Швед, Карпаты Львов        | 3 | 2.1            |
| 17 Степаненко, Шахтер Донецк  | 3 | 2.1            |
| 18 Тищенко, Мариуполь         | 3 | 2.3            |
| 19 Ди Франко, Карпаты Львов   | 3 | 2.3            |
| 20 Ореховский, Арсенал        | 3 | 2.1            |

## Фолы на нем

|                              | ↓ | В ср. за сезон |
|------------------------------|---|----------------|
| 1 Вербич, Динамо Киев        | 7 | 3.4            |
| 2 Ракицкий, Шахтер Донецк    | 4 | 1.6            |
| 3 Гринь, Арсенал             | 4 | 3.3            |
| 4 Веллингтон Нем, Шахтер До  | 4 | 3.9            |
| 5 Фомин, Мариуполь           | 4 | 2              |
| 6 Вакуленко, Олимпик         | 4 | 3.6            |
| 7 Диденко, Черноморец        | 4 | 2.8            |
| 8 Тче Тче, Динамо Киев       | 3 | 2              |
| 9 Ди Франко, Карпаты Львов   | 3 | 3.4            |
| 10 Чорнуи, Черноморец        | 3 | 3.3            |
| 11 Гуцуляк, Карпаты Львов    | 3 | 2.2            |
| 12 Воронин, Львов            | 3 | 2.8            |
| 13 Протасов, Александрия     | 3 | 3              |
| 14 Жуниор Мораес, Шахтер Дон | 3 | 2.6            |
| 15 Вакула, Мариуполь         | 3 | 1.5            |
| 16 Коломоец, Ворскла         | 2 | 3.6            |
| 17 Адамюк, Львов             | 2 | 0.7            |
| 18 Ковалец, Александрия      | 2 | 1.7            |
| 19 Трубочкин, Черноморец     | 2 | 0.8            |
| 20 Пасаев, Александрия       | 2 | 1.4            |





### Передачи

|    |                            | ↓           | В ср. за сезон |
|----|----------------------------|-------------|----------------|
| 1  | Кадар, Динамо Киев         | 87 / 79 91% | 71 / 63 89%    |
| 2  | Бондаренко, Александрия    | 83 / 72 87% | 41 / 34 82%    |
| 3  | Шендрик, Александрия       | 77 / 72 94% | 41 / 35 86%    |
| 4  | Братков, Десна Чернигов    | 75 / 71 95% | 53 / 48 91%    |
| 5  | Цуриков, Александрия       | 82 / 70 85% | 46 / 37 81%    |
| 6  | Огирия, Десна Чернигов     | 75 / 69 92% | 50 / 45 89%    |
| 7  | Бутко, Шахтер Донецк       | 77 / 66 86% | 65 / 58 89%    |
| 8  | Далко, Ворскла             | 74 / 66 89% | 43 / 34 79%    |
| 9  | Степаненко, Шахтер Донецк  | 70 / 63 90% | 69 / 62 89%    |
| 10 | Алан Патрик, Шахтер Донецк | 66 / 61 92% | 94 / 85 90%    |
| 11 | Пердуга, Ворскла           | 65 / 58 89% | 58 / 50 86%    |
| 12 | Ракицкий, Шахтер Донецк    | 72 / 57 79% | 71 / 64 89%    |
| 13 | Исмаили, Шахтер Донецк     | 68 / 57 84% | 59 / 49 83%    |
| 14 | Тайсон, Шахтер Донецк      | 63 / 57 90% | 65 / 57 88%    |
| 15 | Банада, Александрия        | 64 / 55 86% | 35 / 28 80%    |
| 16 | Гитченко, Десна Чернигов   | 62 / 55 89% | 49 / 44 89%    |
| 17 | Марлос, Шахтер Донецк      | 67 / 54 81% | 63 / 54 86%    |
| 18 | Бурда, Динамо Киев         | 66 / 54 82% | 59 / 50 86%    |
| 19 | Пасаев, Александрия        | 70 / 52 74% | 39 / 31 79%    |
| 20 | Буяльский, Динамо Киев     | 61 / 52 85% | 56 / 48 86%    |



### Передачи получил

|    |                            | ↓  | В ср. за сезон |
|----|----------------------------|----|----------------|
| 1  | Степаненко, Шахтер Донецк  | 68 | 62             |
| 2  | Марлос, Шахтер Донецк      | 68 | 63             |
| 3  | Огирия, Десна Чернигов     | 67 | 39             |
| 4  | Тайсон, Шахтер Донецк      | 64 | 66             |
| 5  | Братков, Десна Чернигов    | 64 | 44             |
| 6  | Бондаренко, Александрия    | 63 | 28             |
| 7  | Бутко, Шахтер Донецк       | 62 | 52             |
| 8  | Далко, Ворскла             | 60 | 32             |
| 9  | Цуриков, Александрия       | 59 | 33             |
| 10 | Шендрик, Александрия       | 58 | 30             |
| 11 | Веллингтон Нем, Шахтер До  | 58 | 57             |
| 12 | Бурда, Динамо Киев         | 57 | 45             |
| 13 | Кадар, Динамо Киев         | 55 | 53             |
| 14 | Алан Патрик, Шахтер Донецк | 53 | 79             |
| 15 | Буяльский, Динамо Киев     | 52 | 46             |
| 16 | Исмаили, Шахтер Донецк     | 51 | 46             |
| 17 | Кобахидзе, Ворскла         | 51 | 39             |
| 18 | Пасаев, Александрия        | 51 | 22             |
| 19 | Шарпар, Ворскла            | 48 | 33             |
| 20 | Михайличенко, Заря Луганск | 48 | 35             |



### Количество передач между двумя игроками одной команды

|    |   | ↓  |
|----|---|----|
| 1  | Шендрик - Бондаренко, Александрия         | 38 |
| 2  | Протасов - Цуриков, Александрия           | 34 |
| 3  | Гитченко - Братков, Десна Чернигов        | 33 |
| 4  | Кадар - Бурда, Динамо Киев                | 31 |
| 5  | Михайличенко - Хомченовский, Заря Луганск | 30 |
| 6  | Бондаренко - Пасаев, Александрия          | 30 |
| 7  | Бутко - Марлос, Шахтер Донецк             | 30 |
| 8  | Огирия - А.Фаворов, Десна Чернигов        | 29 |
| 9  | Буяльский - Кадар, Динамо Киев            | 29 |
| 10 | Далко - Пердуга, Ворскла                  | 28 |
| 11 | Чижов - Далко, Ворскла                    | 28 |
| 12 | Пердуга - Кобахидзе, Ворскла              | 26 |
| 13 | Карась - Дубинчак, Арсенал                | 26 |
| 14 | Шендрик - Цуриков, Александрия            | 26 |
| 15 | Бурда - Тче Тче, Динамо Киев              | 24 |
| 16 | Лебеденко - Мякушко, Карпаты Львов        | 24 |
| 17 | Братков - Огирия, Десна Чернигов          | 24 |
| 18 | Братков - Мостовой, Десна Чернигов        | 24 |
| 19 | Тайсон - Исмаили, Шахтер Донецк           | 24 |
| 20 | Бондаренко - Банада, Александрия          | 24 |

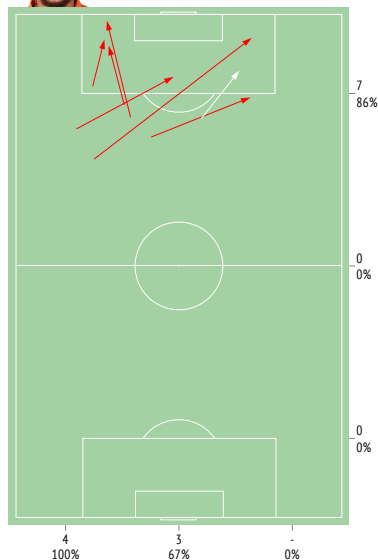


### Передачи острые

|    |                           | ↓          |
|----|---------------------------|------------|
| 1  | Тайсон, Шахтер Донецк     | 7 / 6 86%  |
| 2  | Цуриков, Александрия      | 5 / 4 80%  |
| 3  | Жуниор Мораес, Шахтер Дон | 5 / 4 80%  |
| 4  | Бутко, Шахтер Донецк      | 5 / 4 80%  |
| 5  | Кедзиора, Динамо Киев     | 4 / 4 100% |
| 6  | Марлос, Шахтер Донецк     | 10 / 3 30% |
| 7  | Исмаили, Шахтер Донецк    | 5 / 3 60%  |
| 8  | Дуарте Да Сильва, Львов   | 3 / 3 100% |
| 9  | Шарпар, Ворскла           | 3 / 3 100% |
| 10 | Кобахидзе, Ворскла        | 8 / 2 25%  |
| 11 | Цыганков, Динамо Киев     | 5 / 2 40%  |
| 12 | Леднев, Заря Луганск      | 4 / 2 50%  |
| 13 | Протасов, Александрия     | 2 / 2 100% |
| 14 | Трояновский, Олимпик      | 2 / 2 100% |
| 15 | Прыйма, Заря Луганск      | 2 / 2 100% |
| 16 | Безбородько, Десна Черниг | 2 / 2 100% |
| 17 | Шастал, Александрия       | 2 / 2 100% |
| 18 | Вербич, Динамо Киев       | 2 / 2 100% |
| 19 | Чорнуи, Черноморец        | 2 / 2 100% |
| 20 | Мостовой, Десна Чернигов  | 2 / 2 100% |



### Передачи острые



→ точные  
→ неточные



### Навесы

|    |                           | ↓          |
|----|---------------------------|------------|
| 1  | Бутко, Шахтер Донецк      | 11 / 4 36% |
| 2  | Дубинчак, Арсенал         | 7 / 2 29%  |
| 3  | Волков, Десна Чернигов    | 7 / 2 29%  |
| 4  | Пердуга, Ворскла          | 4 / 2 50%  |
| 5  | Нгейягала, Арсенал        | 4 / 2 50%  |
| 6  | Пасаев, Александрия       | 3 / 2 67%  |
| 7  | Кедзиора, Динамо Киев     | 6 / 1 17%  |
| 8  | Цуриков, Александрия      | 5 / 1 20%  |
| 9  | Калитвинцев, Динамо Киев  | 5 / 1 20%  |
| 10 | Леднев, Заря Луганск      | 2 / 1 50%  |
| 11 | Майданевич, Арсенал       | 1 / 1 100% |
| 12 | Огирия, Десна Чернигов    | 1 / 1 100% |
| 13 | Голиков, Львов            | 1 / 1 100% |
| 14 | Немчанинов, Олимпик       | 1 / 1 100% |
| 15 | Ди Франко, Карпаты Львов  | 1 / 1 100% |
| 16 | Мякушко, Карпаты Львов    | 1 / 1 100% |
| 17 | Тымчик, Заря Луганск      | 1 / 1 100% |
| 18 | Веллингтон Нем, Шахтер До | 1 / 1 100% |
| 19 | Тче Тче, Динамо Киев      | 1 / 1 100% |
| 20 | Ореховский, Арсенал       | 1 / 1 100% |



### Передачи в штрафную

|    |                           | ↓           |
|----|---------------------------|-------------|
| 1  | Леднев, Заря Луганск      | 15 / 12 80% |
| 2  | Тайсон, Шахтер Донецк     | 14 / 11 79% |
| 3  | Цыганков, Динамо Киев     | 15 / 6 40%  |
| 4  | Ракицкий, Шахтер Донецк   | 13 / 4 31%  |
| 5  | Ребенко, Ворскла          | 13 / 4 31%  |
| 6  | Бутко, Шахтер Донецк      | 9 / 4 44%   |
| 7  | Пасаев, Александрия       | 6 / 4 67%   |
| 8  | Дуарте Да Сильва, Львов   | 5 / 4 80%   |
| 9  | Вербич, Динамо Киев       | 4 / 4 100%  |
| 10 | А.Фаворов, Десна Чернигов | 8 / 3 38%   |
| 11 | Волков, Десна Чернигов    | 7 / 3 43%   |
| 12 | Исмаили, Шахтер Донецк    | 7 / 3 43%   |
| 13 | Марлос, Шахтер Донецк     | 7 / 3 43%   |
| 14 | Протасов, Александрия     | 6 / 3 50%   |
| 15 | Батиста Де Соуза, Ворскла | 5 / 3 60%   |
| 16 | Мостовой, Десна Чернигов  | 5 / 3 60%   |
| 17 | Немчанинов, Олимпик       | 4 / 3 75%   |
| 18 | Майданевич, Арсенал       | 4 / 3 75%   |
| 19 | Жуниор Мораес, Шахтер Дон | 3 / 3 100%  |
| 20 | Сиддлеу, Динамо Киев      | 8 / 2 25%   |


**Единоборства**

|    |                            | ↓           | В ср. за сезон |
|----|----------------------------|-------------|----------------|
| 1  | Михайличенко, Зоря Луганск | 24 / 16 67% | 20 / 12 58%    |
| 2  | Диденко, Черноморец        | 16 / 14 88% | 25 / 12 46%    |
| 3  | Карась, Арсенал            | 19 / 13 68% | 16 / 11 69%    |
| 4  | Бурда, Динамо Киев         | 19 / 13 68% | 14 / 10 75%    |
| 5  | Братков, Десна Чернигов    | 18 / 13 72% | 14 / 8 58%     |
| 6  | Бондаренко, Александрия    | 16 / 13 81% | 14 / 9 68%     |
| 7  | Кадар, Динамо Киев         | 20 / 12 60% | 14 / 9 65%     |
| 8  | Донатан, Львов             | 17 / 12 71% | 12 / 8 65%     |
| 9  | Марлос, Шахтер Донецк      | 20 / 11 55% | 18 / 8 44%     |
| 10 | Банада, Александрия        | 19 / 11 58% | 19 / 11 58%    |
| 11 | Ореховский, Арсенал        | 17 / 11 65% | 19 / 9 48%     |
| 12 | Д.Фаворов, Десна Чернигов  | 16 / 11 69% | 15 / 8 53%     |
| 13 | Западня, Львов             | 18 / 10 56% | 17 / 7 42%     |
| 14 | Тищенко, Мариуполь         | 17 / 10 59% | 20 / 10 48%    |
| 15 | Мусолитин, Черноморец      | 17 / 10 59% | 25 / 12 50%    |
| 16 | Вербич, Динамо Киев        | 16 / 10 63% | 21 / 9 45%     |
| 17 | Цыганков, Динамо Киев      | 15 / 10 67% | 15 / 8 50%     |
| 18 | Адамюк, Львов              | 14 / 10 71% | 14 / 9 67%     |
| 19 | Шендрик, Александрия       | 13 / 10 77% | 9 / 5 61%      |
| 20 | Дава, Мариуполь            | 11 / 10 91% | 11 / 7 63%     |


**Единоборства в обороне**

|    |                            | ↓           | В ср. за сезон |
|----|----------------------------|-------------|----------------|
| 1  | Карась, Арсенал            | 17 / 12 71% | 14 / 10 68%    |
| 2  | Братков, Десна Чернигов    | 16 / 12 75% | 12 / 7 58%     |
| 3  | Бондаренко, Александрия    | 14 / 12 86% | 12 / 8 68%     |
| 4  | Кадар, Динамо Киев         | 18 / 11 61% | 12 / 8 65%     |
| 5  | Адамюк, Львов              | 13 / 10 77% | 11 / 8 70%     |
| 6  | Шендрик, Александрия       | 13 / 10 77% | 7 / 4.6 63%    |
| 7  | Бурда, Динамо Киев         | 14 / 9 64%  | 12 / 9 74%     |
| 8  | Донатан, Львов             | 13 / 9 69%  | 9 / 6 67%      |
| 9  | Михайличенко, Зоря Луганск | 12 / 9 75%  | 13 / 8 59%     |
| 10 | Сваток, Зоря Луганск       | 12 / 9 75%  | 13 / 10 71%    |
| 11 | Хочолава, Шахтер Донецк    | 11 / 9 82%  | 10 / 8 79%     |
| 12 | Яворский, Мариуполь        | 11 / 9 82%  | 12 / 9 71%     |
| 13 | Дава, Мариуполь            | 10 / 9 90%  | 9 / 6 68%      |
| 14 | Каленчук, Львов            | 15 / 8 53%  | 9 / 5 54%      |
| 15 | Ковтун, Карпаты Львов      | 12 / 8 67%  | 12 / 9 76%     |
| 16 | Голиков, Львов             | 12 / 8 67%  | 12 / 7 61%     |
| 17 | Белоконь, Мариуполь        | 10 / 8 80%  | 9 / 8 80%      |
| 18 | Шапаренко, Динамо Киев     | 10 / 8 80%  | 9 / 6 67%      |
| 19 | Тымчик, Зоря Луганск       | 10 / 7 70%  | 13 / 8 58%     |
| 20 | Гитченко, Десна Чернигов   | 10 / 7 70%  | 9 / 6 70%      |


**Единоборства в атаке**

|    |                             | ↓           | В ср. за сезон |
|----|-----------------------------|-------------|----------------|
| 1  | Диденко, Черноморец         | 14 / 12 86% | 21 / 10 46%    |
| 2  | Гуцуляк, Карпаты Львов      | 26 / 9 35%  | 20 / 7 37%     |
| 3  | Фомин, Мариуполь            | 20 / 9 45%  | 20 / 7 37%     |
| 4  | Марлос, Шахтер Донецк       | 18 / 9 50%  | 14 / 6 44%     |
| 5  | Мусолитин, Черноморец       | 15 / 9 60%  | 18 / 10 55%    |
| 6  | Вербич, Динамо Киев         | 13 / 9 69%  | 15 / 6 43%     |
| 7  | Протасов, Александрия       | 20 / 8 40%  | 18 / 7 40%     |
| 8  | Цыганков, Динамо Киев       | 10 / 8 80%  | 10 / 5 54%     |
| 9  | Гринь, Арсенал              | 16 / 7 44%  | 16 / 4.3 27%   |
| 10 | Михайличенко, Зоря Луганск  | 12 / 7 58%  | 8 / 4.2 56%    |
| 11 | Коломеец, Ворскла           | 11 / 7 64%  | 21 / 10 49%    |
| 12 | Дегтярев, Олимпик           | 20 / 6 30%  | 21 / 7 33%     |
| 13 | Дуарте Да Сильва, Львов     | 19 / 6 32%  | 18 / 6 33%     |
| 14 | Рафаэль Ратао, Зоря Луганск | 15 / 6 40%  | 20 / 7 35%     |
| 15 | Западня, Львов              | 13 / 6 46%  | 12 / 4.3 36%   |
| 16 | Банада, Александрия         | 10 / 6 60%  | 6 / 3.6 57%    |
| 17 | Харатин, Зоря Луганск       | 9 / 6 67%   | 7 / 4.9 68%    |
| 18 | Карраскал Гвардо, Карпаты   | 12 / 5 42%  | 19 / 8 39%     |
| 19 | Балашов, Олимпик            | 11 / 5 45%  | 13 / 5 42%     |
| 20 | Исмаили, Шахтер Донецк      | 10 / 5 50%  | 9 / 4.5 50%    |


**Единоборства вверх**

|    |                            | ↓           | В ср. за сезон |
|----|----------------------------|-------------|----------------|
| 1  | Бондаренко, Александрия    | 11 / 10 91% | 5 / 3.9 73%    |
| 2  | Диденко, Черноморец        | 11 / 10 91% | 15 / 7 49%     |
| 3  | Адамюк, Львов              | 13 / 9 69%  | 8 / 6 68%      |
| 4  | Шендрик, Александрия       | 9 / 9 100%  | 4.6 / 3.1 68%  |
| 5  | Кадар, Динамо Киев         | 11 / 7 64%  | 8 / 5 64%      |
| 6  | Донатан, Львов             | 8 / 7 88%   | 5 / 4.2 78%    |
| 7  | Гуцуляк, Карпаты Львов     | 17 / 6 35%  | 13 / 4.7 35%   |
| 8  | Братков, Десна Чернигов    | 9 / 6 67%   | 7 / 3.7 56%    |
| 9  | Гитченко, Десна Чернигов   | 6 / 6 100%  | 6 / 4.8 83%    |
| 10 | Фомин, Мариуполь           | 11 / 5 45%  | 13 / 5 38%     |
| 11 | Ситало, Александрия        | 9 / 5 56%   | 15 / 6 43%     |
| 12 | Коломеец, Ворскла          | 6 / 5 83%   | 14 / 7 51%     |
| 13 | Хочолава, Шахтер Донецк    | 5 / 5 100%  | 6 / 4.7 85%    |
| 14 | А.Фаворов, Десна Чернигов  | 8 / 4 50%   | 4.1 / 2.5 60%  |
| 15 | Кулач, Ворскла             | 8 / 4 50%   | 8 / 3 39%      |
| 16 | Пасаев, Александрия        | 8 / 4 50%   | 3.6 / 1.7 48%  |
| 17 | Вернидуб, Зоря Луганск     | 7 / 4 57%   | 7 / 6 78%      |
| 18 | Банада, Александрия        | 7 / 4 57%   | 8 / 5 65%      |
| 19 | Мусолитин, Черноморец      | 6 / 4 67%   | 8 / 4.5 56%    |
| 20 | Хомченовский, Зоря Луганск | 6 / 4 67%   | 4.6 / 2.4 52%  |


**Единоборства вниз**

|    |                            | ↓           | В ср. за сезон |
|----|----------------------------|-------------|----------------|
| 1  | Михайличенко, Зоря Луганск | 19 / 12 63% | 17 / 9 56%     |
| 2  | Марлос, Шахтер Донецк      | 20 / 11 55% | 18 / 8 45%     |
| 3  | Карась, Арсенал            | 15 / 10 67% | 10 / 6 65%     |
| 4  | Вербич, Динамо Киев        | 13 / 10 77% | 17 / 8 45%     |
| 5  | Бурда, Динамо Киев         | 12 / 10 83% | 7 / 6 87%      |
| 6  | Шапаренко, Динамо Киев     | 16 / 9 56%  | 16 / 8 48%     |
| 7  | Тче Тче, Динамо Киев       | 15 / 9 60%  | 14 / 8 57%     |
| 8  | Тищенко, Мариуполь         | 14 / 9 64%  | 13 / 7 52%     |
| 9  | Ореховский, Арсенал        | 14 / 9 64%  | 15 / 7 48%     |
| 10 | Д.Фаворов, Десна Чернигов  | 13 / 9 69%  | 11 / 6 51%     |
| 11 | Белоконь, Мариуполь        | 13 / 9 69%  | 12 / 9 69%     |
| 12 | Протасов, Александрия      | 20 / 8 40%  | 20 / 9 43%     |
| 13 | Каленчук, Львов            | 15 / 8 53%  | 12 / 7 58%     |
| 14 | Яворский, Мариуполь        | 10 / 8 80%  | 6 / 3.6 63%    |
| 15 | Веллингтон Нем, Шахтер До  | 14 / 7 50%  | 12 / 6 48%     |
| 16 | Ди Франко, Карпаты Львов   | 13 / 7 54%  | 14 / 8 59%     |
| 17 | Цыганков, Динамо Киев      | 12 / 7 58%  | 12 / 6 49%     |
| 18 | Мостовой, Десна Чернигов   | 12 / 7 58%  | 14 / 8 56%     |
| 19 | Банада, Александрия        | 12 / 7 58%  | 11 / 6 52%     |
| 20 | Западня, Львов             | 11 / 7 64%  | 12 / 6 46%     |


**Участие в командном прессинге**

|    |                             | ↓         | В ср. за сезон |
|----|-----------------------------|-----------|----------------|
| 1  | Леднев, Зоря Луганск        | 2 / 1 50% | 1.1 / 0.5 50%  |
| 2  | Караваев, Зоря Луганск      | 2 / 1 50% | 0.8 / 0.2 20%  |
| 3  | Рафаэль Ратао, Зоря Луганск | 2 / 1 50% | 1.5 / 0.5 33%  |
| 4  | Волков, Десна Чернигов      | 1 / - 0%  | 1.4 / 0.6 40%  |
| 5  | Жуниор Мораес, Шахтер Дон   | 1 / - 0%  | 1 / 0.4 43%    |
| 6  | Балашов, Олимпик            | 1 / - 0%  | 1 / 0.6 60%    |
| 7  | Вакуленко, Олимпик          | 1 / - 0%  | 1 / 0.5 50%    |
| 8  | Белоног, Олимпик            | 1 / - 0%  | 1.3 / 0 0%     |
| 9  | Безбородько, Десна Черниг   | 1 / - 0%  | 0.4 / 0 0%     |
| 10 | Хомченовский, Зоря Луганск  | 1 / - 0%  | 0.2 / 0 0%     |
| 11 | Мостовой, Десна Чернигов    | 1 / - 0%  | 0.1 / 0 0%     |
| 12 | Тайсон, Шахтер Донецк       | 1 / - 0%  | 1.3 / 0.5 38%  |
| 13 | Филиппов, Десна Чернигов    | 1 / - 0%  | 0.9 / 0.5 50%  |
| 14 | Степаненко, Шахтер Донецк   | 1 / - 0%  | 0.8 / 0.2 20%  |
| 15 | Дегтярев, Олимпик           | 1 / - 0%  | 1.4 / 0.6 44%  |
| 16 | Марлос, Шахтер Донецк       | 1 / - 0%  | 0.7 / 0.3 40%  |
| 17 | Ксенз, Олимпик              | 1 / - 0%  | 1.1 / 0.6 57%  |
| 18 | Банасевич, Десна Чернигов   | -         | -              |
| 19 | Грачев, Черноморец          | -         | -              |
| 20 | Вернидуб, Зоря Луганск      | -         | -              |

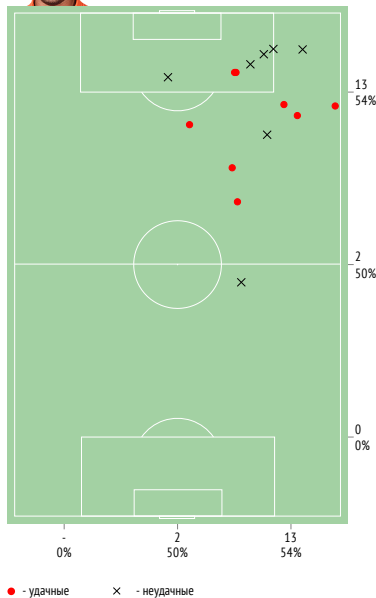


### Обводки

|    |                             | ↓          | В ср. за сезон |
|----|-----------------------------|------------|----------------|
| 1  | Марлос, Шахтер Донецк       | 15 / 8 53% | 9 / 6 60%      |
| 2  | Вербич, Динамо Киев         | 8 / 8 100% | 7 / 4.1 62%    |
| 3  | Протасов, Александрия       | 12 / 7 58% | 10 / 6 60%     |
| 4  | Рафаэль Ратао, Заря Луганск | 9 / 5 56%  | 5 / 2.4 48%    |
| 5  | Карраскал Гвардо, Карпаты   | 7 / 5 71%  | 10 / 6 60%     |
| 6  | Тче Тче, Динамо Киев        | 6 / 5 83%  | 4.5 / 3.6 81%  |
| 7  | Михайличенко, Заря Луганск  | 9 / 4 44%  | 6 / 2.4 42%    |
| 8  | Балашов, Олимпик            | 7 / 4 57%  | 7 / 3.4 52%    |
| 9  | Цыганков, Динамо Киев       | 4 / 4 100% | 3.8 / 2.7 71%  |
| 10 | Вакула, Мариуполь           | 5 / 3 60%  | 8 / 3.4 41%    |
| 11 | Ди Франко, Карпаты Львов    | 5 / 3 60%  | 5 / 4.1 76%    |
| 12 | Тищенко, Мариуполь          | 5 / 3 60%  | 3.2 / 0.7 21%  |
| 13 | Романюк, Черноморец         | 3 / 3 100% | 6 / 3.6 66%    |
| 14 | Ракицкий, Шахтер Донецк     | 3 / 3 100% | 2.4 / 2 87%    |
| 15 | Гринь, Арсенал              | 4 / 2 50%  | 3.3 / 0.7 20%  |
| 16 | Гордиенко, Заря Луганск     | 4 / 2 50%  | 3.3 / 2.2 67%  |
| 17 | Мусолитин, Черноморец       | 3 / 2 67%  | 4.5 / 1.8 40%  |
| 18 | Харатин, Заря Луганск       | 3 / 2 67%  | 0.8 / 0.4 50%  |
| 19 | Асеведо Руиз, Заря Луганск  | 3 / 2 67%  | 1.2 / 8 67%    |
| 20 | Сондей, Олимпик             | 3 / 2 67%  | 2.8 / 0.9 31%  |



### Больше всех обводок - точки



### Отборы

|    |                            | ↓          | В ср. за сезон |
|----|----------------------------|------------|----------------|
| 1  | Карась, Арсенал            | 9 / 6 67%  | 5 / 3.2 63%    |
| 2  | Шапаренко, Динамо Киев     | 7 / 6 86%  | 6 / 4.7 75%    |
| 3  | Белоконь, Мариуполь        | 7 / 6 86%  | 7 / 6 86%      |
| 4  | Яворский, Мариуполь        | 7 / 6 86%  | 3.2 / 1.9 59%  |
| 5  | Майа Рейс, Львов           | 8 / 5 63%  | 4 / 2.7 68%    |
| 6  | Д.Фаворов, Десна Чернигов  | 7 / 5 71%  | 4.2 / 2.4 58%  |
| 7  | Голиков, Львов             | 6 / 5 83%  | 6 / 4.4 71%    |
| 8  | Ореховский, Арсенал        | 6 / 5 83%  | 6 / 3.2 53%    |
| 9  | Дава, Мариуполь            | 5 / 5 100% | 3.3 / 2.9 86%  |
| 10 | Братков, Десна Чернигов    | 5 / 5 100% | 2.6 / 1.8 68%  |
| 11 | Тче Тче, Динамо Киев       | 7 / 4 57%  | 4.2 / 2.5 60%  |
| 12 | Белый, Мариуполь           | 4 / 4 100% | 4 / 3.1 77%    |
| 13 | Майданевич, Арсенал        | 7 / 3 43%  | 4.3 / 2.5 57%  |
| 14 | Степаненко, Шахтер Донецк  | 6 / 3 50%  | 3.5 / 1.6 48%  |
| 15 | Донатан, Львов             | 6 / 3 50%  | 3.6 / 1.8 50%  |
| 16 | Алан Патрик, Шахтер Донецк | 5 / 3 60%  | 3.9 / 2.2 57%  |
| 17 | Домбровский, Арсенал       | 5 / 3 60%  | 5 / 2.9 54%    |
| 18 | Быков, Мариуполь           | 5 / 3 60%  | 4.6 / 2.6 57%  |
| 19 | Кедзиора, Динамо Киев      | 4 / 3 75%  | 2.4 / 2.1 85%  |
| 20 | Тымчик, Заря Луганск       | 4 / 3 75%  | 4.4 / 3 67%    |



### Перехваты / на чужой половине

|    |                            | ↓      |
|----|----------------------------|--------|
| 1  | Ковтун, Карпаты Львов      | 15 / - |
| 2  | Лебеденко, Карпаты Львов   | 12 / 1 |
| 3  | Яворский, Мариуполь        | 12 / - |
| 4  | Бородай, Карпаты Львов     | 11 / - |
| 5  | Воронин, Львов             | 10 / 1 |
| 6  | Дава, Мариуполь            | 10 / - |
| 7  | Майданевич, Арсенал        | 9 / 3  |
| 8  | Тищенко, Мариуполь         | 9 / -  |
| 9  | Белоконь, Мариуполь        | 8 / 2  |
| 10 | Банада, Александрия        | 8 / 2  |
| 11 | Трубочкин, Черноморец      | 8 / 1  |
| 12 | Братков, Десна Чернигов    | 8 / 1  |
| 13 | Зубейко, Олимпик           | 8 / 1  |
| 14 | Рыжук, Черноморец          | 8 / -  |
| 15 | Гитченко, Десна Чернигов   | 8 / -  |
| 16 | Кринский, Олимпик          | 8 / -  |
| 17 | Сагуткин, Арсенал          | 8 / -  |
| 18 | Майа Рейс, Львов           | 7 / 3  |
| 19 | Смирнов, Черноморец        | 7 / 2  |
| 20 | Михайличенко, Заря Луганск | 7 / 1  |



### Подборы / на чужой половине

|    |                            | ↓       |
|----|----------------------------|---------|
| 1  | Банада, Александрия        | 17 / 11 |
| 2  | Цуриков, Александрия       | 17 / 6  |
| 3  | Кадар, Динамо Киев         | 17 / 2  |
| 4  | Кольцов, Олимпик           | 16 / 6  |
| 5  | Адамюк, Львов              | 15 / 3  |
| 6  | Хомченовский, Заря Луганск | 12 / 6  |
| 7  | Шендрик, Александрия       | 12 / 2  |
| 8  | Савченко, Черноморец       | 11 / 7  |
| 9  | Пасаев, Александрия        | 11 / 5  |
| 10 | Харатин, Заря Луганск      | 11 / 4  |
| 11 | Далко, Ворскла             | 11 / 1  |
| 12 | Западня, Львов             | 10 / 5  |
| 13 | Дубинчак, Арсенал          | 10 / 2  |
| 14 | Вакула, Мариуполь          | 10 / 1  |
| 15 | Бондаренко, Александрия    | 10 / 1  |
| 16 | Прыйма, Заря Луганск       | 10 / 1  |
| 17 | Алан Патрик, Шахтер Донецк | 9 / 6   |
| 18 | Каленчук, Львов            | 9 / 3   |
| 19 | Трубочкин, Черноморец      | 9 / 1   |
| 20 | Яворский, Мариуполь        | 9 / -   |



### Потери мяча / на своей половине

|    |                            | ↓      |
|----|----------------------------|--------|
| 1  | Гуцуляк, Карпаты Львов     | 16 / 2 |
| 2  | Дуарте Да Сильва, Львов    | 12 / 4 |
| 3  | Цыганков, Динамо Киев      | 12 / 1 |
| 4  | Чорнуи, Черноморец         | 12 / - |
| 5  | Гринь, Арсенал             | 11 / 1 |
| 6  | Фомин, Мариуполь           | 10 / 3 |
| 7  | Ксенз, Олимпик             | 9 / 5  |
| 8  | Коломоец, Ворскла          | 9 / 2  |
| 9  | Западня, Львов             | 9 / 2  |
| 10 | da Silva, Львов            | 9 / 1  |
| 11 | Протасов, Александрия      | 9 / 1  |
| 12 | Цуриков, Александрия       | 9 / 1  |
| 13 | Марлос, Шахтер Донецк      | 9 / -  |
| 14 | Пасаев, Александрия        | 9 / -  |
| 15 | Майа Рейс, Львов           | 9 / -  |
| 16 | Михайличенко, Заря Луганск | 8 / 3  |
| 17 | Детярев, Олимпик           | 8 / 2  |
| 18 | Мякушко, Карпаты Львов     | 8 / 2  |
| 19 | Быков, Мариуполь           | 8 / 2  |
| 20 | Пономарь, Александрия      | 8 / 1  |



### Овладения мячом / на чужой половине

|    |                            | ↓      |
|----|----------------------------|--------|
| 1  | Бондаренко, Александрия    | 19 / 1 |
| 2  | Шендрик, Александрия       | 15 / 1 |
| 3  | Кадар, Динамо Киев         | 14 / 3 |
| 4  | Адамюк, Львов              | 14 / 1 |
| 5  | Сватоко, Заря Луганск      | 13 / 2 |
| 6  | Ковтун, Карпаты Львов      | 12 / 2 |
| 7  | Чижов, Ворскла             | 11 / 1 |
| 8  | Яворский, Мариуполь        | 11 / - |
| 9  | Дава, Мариуполь            | 11 / - |
| 10 | Цуриков, Александрия       | 9 / 2  |
| 11 | Карась, Арсенал            | 9 / 2  |
| 12 | Банада, Александрия        | 9 / 1  |
| 13 | Братков, Десна Чернигов    | 9 / -  |
| 14 | Сидцлеу, Динамо Киев       | 8 / 3  |
| 15 | Бутко, Шахтер Донецк       | 8 / 3  |
| 16 | Махарадзе, Заря Луганск    | 8 / -  |
| 17 | Гитченко, Десна Чернигов   | 8 / -  |
| 18 | Кучунску, Карпаты Львов    | 8 / -  |
| 19 | Кринский, Олимпик          | 8 / -  |
| 20 | Михайличенко, Заря Луганск | 8 / -  |


**Вратари (1-12)**

|                           | InStat Index | Минут на поле | Пропущенные голы | Ударты отбитые | Сейв | Игра на выходе врат. / удачная | Фолы / на нем | Желтые / красные карточки | Передачи     | Передачи подготовительные | Конструктивные передачи | Ключевые передачи | Короткие передачи | Средние передачи | Длинные передачи |
|---------------------------|--------------|---------------|------------------|----------------|------|--------------------------------|---------------|---------------------------|--------------|---------------------------|-------------------------|-------------------|-------------------|------------------|------------------|
| 1 Кучунску, Карпаты Львов | 358          | 98            | -                | 7 100%         | 4    | 3 / 3 100%                     | 0 / 1         | 1 / 0                     | 35 / 22 63%  | -                         | 35 / 22                 | -                 | 1 / 0             | 2 / 2            | 32 / 20          |
| 2 Пятов, Шахтер Донецк    | 309          | 95            | -                | 1 100%         | 1    | 4 / 4 100%                     | -             | -                         | 25 / 21 84%  | 11 / 11                   | 14 / 10                 | -                 | 1 / 1             | 18 / 17          | 6 / 3            |
| 3 Гальчук, Мариуполь      | 298          | 95            | 2                | 6 75%          | 4    | 4 / 4 100%                     | -             | -                         | 23 / 18 78%  | 1 / 1                     | 22 / 17                 | -                 | -                 | 5 / 4            | 18 / 14          |
| 4 Махарадзе, Заря Луганск | 281          | 92            | -                | 2 100%         | -    | 9 / 7 78%                      | -             | -                         | 32 / 28 88%  | 10 / 10                   | 22 / 18                 | -                 | 1 / 1             | 15 / 14          | 16 / 13          |
| 5 Бойко, Динамо Киев      | 281          | 98            | 2                | 1 33%          | 1    | 2 / 2 100%                     | -             | -                         | 19 / 19 100% | 15 / 15                   | 4 / 4                   | -                 | 6 / 6             | 10 / 10          | 3 / 3            |
| 6 Кринский, Олимпик       | 276          | 95            | -                | 3 100%         | 2    | 6 / 6 100%                     | -             | -                         | 32 / 25 78%  | 7 / 6                     | 25 / 19                 | -                 | 1 / 1             | 9 / 8            | 22 / 16          |
| 7 Панькив, Александрия    | 252          | 97            | 2                | 1 33%          | 1    | 3 / 3 100%                     | -             | -                         | 26 / 26 100% | 13 / 13                   | 13 / 13                 | -                 | -                 | 15 / 15          | 11 / 11          |
| 8 Литовченко, Черноморец  | 233          | 96            | 2                | 4 67%          | 2    | 1 / 1 100%                     | -             | -                         | 30 / 23 77%  | 2 / 2                     | 28 / 21                 | -                 | -                 | 7 / 6            | 23 / 17          |
| 9 Шуст, Ворскла           | 215          | 96            | 1                | 3 75%          | 1    | 6 / 6 100%                     | -             | -                         | 14 / 14 100% | 7 / 7                     | 7 / 7                   | -                 | 2 / 2             | 11 / 11          | 1 / 1            |
| 10 Бандура, Львов         | 213          | 97            | 2                | 1 33%          | -    | 1 / 1 100%                     | -             | -                         | 36 / 29 81%  | 1 / 1                     | 35 / 28                 | -                 | -                 | 6 / 6            | 30 / 23          |
| 11 Пасть, Десна Чернигов  | 185          | 95            | 1                | 4 80%          | -    | 3 / 2 67%                      | -             | -                         | 20 / 19 95%  | 12 / 12                   | 8 / 7                   | -                 | -                 | 17 / 17          | 3 / 2            |
| 12 Ситало, Арсенал        | 172          | 92            | 5                | 4 44%          | 1    | 3 / 2 67%                      | -             | -                         | 23 / 18 78%  | 5 / 5                     | 18 / 13                 | -                 | -                 | 8 / 6            | 15 / 12          |
| В СРЕДНЕМ                 | 256          | 96            | 1.4              | 3.1 69%        | 1.4  | 3.8 / 3.4 91%                  | 0 / 0.1       | 0.1 / 0                   | 26 / 22 83%  | 7 / 7                     | 19 / 15                 | -                 | 1 / 0.9           | 10 / 10          | 15 / 11          |


**Левые защитники (1-14)**

|                              | InStat Index | Минут на поле | Голы / голевые передачи | Ударты / в створ | Фолы / на нем | Передачи     | Ключевые передачи | Передачи в штрафную | Единоборства | Единоборства В обороне | Единоборства В атаке | Единоборства вверху | Обводки       | Отборы        | Перехваты / на чужой половине | Подборы / на чужой половине |
|------------------------------|--------------|---------------|-------------------------|------------------|---------------|--------------|-------------------|---------------------|--------------|------------------------|----------------------|---------------------|---------------|---------------|-------------------------------|-----------------------------|
| 1 Сиддлеу, Динамо Киев       | 305          | 73            | -                       | 2 / 1            | 0 / 2         | 48 / 41 85%  | 4 / 1             | 8 / 2 25%           | 9 / 7 78%    | 6 / 6 100%             | 3 / 1 33%            | 1 / 1 100%          | 2 / 0 0%      | 3 / 3 100%    | 3 / 3                         | 4 / 1                       |
| 2 Исмаили, Шахтер Донецк     | 304          | 95            | 0 / 1                   | 1 / 0            | -             | 68 / 57 84%  | 5 / 3             | 7 / 3 43%           | 15 / 8 53%   | 5 / 3 60%              | 10 / 5 50%           | 5 / 2 40%           | 3 / 0 0%      | 2 / 2 100%    | 2 / 0                         | 8 / 6                       |
| 3 Михайличенко, Заря Луганск | 281          | 92            | -                       | 1 / 0            | 3 / 2         | 60 / 52 87%  | 1 / 0             | 2 / 0 0%            | 24 / 16 67%  | 12 / 9 75%             | 12 / 7 58%           | 5 / 4 80%           | 9 / 4 44%     | 2 / 1 50%     | 7 / 1                         | 8 / 4                       |
| 4 Цуриков, Александрия       | 241          | 97            | 0 / 1                   | 1 / 0            | 1 / 2         | 82 / 70 85%  | 5 / 4             | 7 / 2 29%           | 12 / 5 42%   | 7 / 3 43%              | 5 / 2 40%            | 5 / 3 60%           | 2 / 0 0%      | 2 / 1 50%     | 3 / 0                         | 17 / 6                      |
| 5 Воронин, Львов             | 225          | 97            | -                       | -                | 3 / 3         | 42 / 35 83%  | -                 | 3 / 2 67%           | 9 / 3 33%    | 6 / 2 33%              | 3 / 1 33%            | 1 / 1 100%          | 2 / 1 50%     | 3 / 1 33%     | 10 / 1                        | 8 / 2                       |
| 6 Дубинчак, Арсенал          | 221          | 92            | -                       | 1 / 0            | 1 / 2         | 64 / 48 75%  | -                 | 7 / 2 29%           | 8 / 5 63%    | 5 / 4 80%              | 3 / 1 33%            | 2 / 2 100%          | 2 / 1 50%     | -             | 2 / 0                         | 10 / 2                      |
| 7 Батиста Де Соуза, Ворскла  | 220          | 96            | -                       | -                | 0 / 1         | 51 / 39 76%  | 1 / 0             | 5 / 3 60%           | 11 / 7 64%   | 8 / 6 75%              | 3 / 1 33%            | 2 / 1 50%           | 1 / 1 100%    | 2 / 2 100%    | 3 / 0                         | 2 / 1                       |
| 8 Пиварич, Динамо Киев       | 216          | 24            | -                       | -                | -             | 10 / 10 100% | -                 | -                   | 5 / 2 40%    | 3 / 2 67%              | 2 / 0 0%             | 3 / 1 33%           | 1 / 0 0%      | 1 / 1 100%    | 1 / 0                         | 1 / 0                       |
| 9 Лебеденко, Карпаты Львов   | 214          | 98            | -                       | -                | 1 / 0         | 41 / 35 85%  | -                 | -                   | 11 / 3 27%   | 7 / 2 29%              | 4 / 1 25%            | 1 / 0 0%            | 2 / 0 0%      | 2 / 0 0%      | 12 / 1                        | 4 / 2                       |
| 10 Быков, Мариуполь          | 212          | 95            | -                       | -                | 2 / 0         | 30 / 22 73%  | -                 | 3 / 0 0%            | 9 / 5 56%    | 8 / 5 63%              | 1 / 0 0%             | 1 / 1 100%          | -             | 5 / 3 60%     | 6 / 0                         | 2 / 0                       |
| 11 Мостовой, Десна Чернигов  | 205          | 95            | -                       | 1 / 0            | 1 / 1         | 53 / 41 77%  | 2 / 2             | 5 / 3 60%           | 16 / 9 56%   | 10 / 5 50%             | 6 / 4 67%            | 4 / 2 50%           | 2 / 1 50%     | 3 / 1 33%     | 5 / 0                         | 4 / 2                       |
| 12 Пасич, Олимпик            | 200          | 95            | -                       | 1 / 0            | 2 / 0         | 55 / 48 87%  | 1 / 1             | 2 / 1 50%           | 14 / 7 50%   | 8 / 4 50%              | 6 / 3 50%            | 4 / 2 50%           | 2 / 1 50%     | 4 / 2 50%     | 3 / 0                         | 7 / 2                       |
| 13 Немчианов, Олимпик        | 199          | 26            | -                       | 1 / 0            | 1 / 1         | 13 / 12 92%  | 1 / 1             | 4 / 3 75%           | 3 / 2 67%    | 2 / 1 50%              | 1 / 1 100%           | -                   | 1 / 1 100%    | -             | -                             | 1 / 0                       |
| 14 Трубочкин, Черноморец     | 169          | 96            | -                       | -                | 1 / 2         | 37 / 28 76%  | -                 | -                   | 7 / 3 43%    | 3 / 1 33%              | 4 / 2 50%            | 2 / 1 50%           | -             | 3 / 1 33%     | 8 / 1                         | 9 / 1                       |
| В СРЕДНЕМ                    | 229          | 84            | 0 / 0.1                 | 0.6 / 0.1        | 1.1 / 1.1     | 47 / 38 82%  | 1.4 / 0.9         | 3.8 / 1.5 40%       | 11 / 6 54%   | 6 / 3.8 59%            | 4.5 / 2.1 46%        | 2.6 / 1.5 58%       | 2.1 / 0.7 34% | 2.3 / 1.3 56% | 4.6 / 0.5                     | 6 / 2.1                     |



## Правые защитники (1-13)

|                              | InStat Index | Минут на поле | Голы / голевые передачи | Удары / в створ | Фолы / на нем | Передачи    | Ключевые передачи | Передачи в штрафную | Единоборства | Единоборства в обороне | Единоборства в атаке | Единоборства вверху | Обводки       | Отборы        | Перехваты / на чужой половине | Подборы / на чужой половине |
|------------------------------|--------------|---------------|-------------------------|-----------------|---------------|-------------|-------------------|---------------------|--------------|------------------------|----------------------|---------------------|---------------|---------------|-------------------------------|-----------------------------|
| 1 Тымчик, Заря Луганск       | 312          | 92            | 0 / 1                   | -               | 1 / 0         | 35 / 30 86% | 1 / 1             | 2 / 2 100%          | 13 / 9 69%   | 10 / 7 70%             | 3 / 2 67%            | 5 / 4 80%           | -             | 4 / 3 75%     | 4 / 2                         | 4 / 1                       |
| 2 Бутко, Шахтер Донецк       | 281          | 95            | -                       | -               | 1 / 1         | 77 / 66 86% | 5 / 4             | 9 / 4 44%           | 6 / 4 67%    | 3 / 3 100%             | 3 / 1 33%            | -                   | 2 / 0 0%      | 3 / 3 100%    | 6 / 4                         | 7 / 3                       |
| 3 Кедзиора, Динамо Киев      | 263          | 98            | -                       | -               | -             | 47 / 37 79% | 4 / 4             | 8 / 2 25%           | 13 / 9 69%   | 9 / 6 67%              | 4 / 3 75%            | 5 / 3 60%           | -             | 4 / 3 75%     | 2 / 1                         | 4 / 0                       |
| 4 Пасаев, Александрия        | 235          | 97            | -                       | -               | 1 / 2         | 70 / 52 74% | 2 / 1             | 6 / 4 67%           | 11 / 6 55%   | 7 / 4 57%              | 4 / 2 50%            | 8 / 4 50%           | -             | -             | 5 / 1                         | 11 / 5                      |
| 5 Голиков, Львов             | 233          | 97            | 0 / 1                   | -               | 3 / 1         | 30 / 18 60% | 1 / 1             | 6 / 2 33%           | 12 / 8 67%   | 12 / 8 67%             | -                    | 3 / 1 33%           | -             | 6 / 5 83%     | 3 / 0                         | 5 / 0                       |
| 6 Мирошниченко, Карпаты Льв  | 228          | 98            | -                       | -               | 2 / 1         | 39 / 28 72% | -                 | -                   | 10 / 7 70%   | 8 / 5 63%              | 2 / 2 100%           | 2 / 2 100%          | -             | 4 / 2 50%     | 2 / 0                         | 2 / 0                       |
| 7 Зубейко, Олимпик           | 219          | 75            | -                       | 1 / 0           | 0 / 1         | 28 / 23 82% | -                 | 2 / 2 100%          | 4 / 2 50%    | 2 / 1 50%              | 2 / 1 50%            | 1 / 1 100%          | 1 / 1 100%    | -             | 8 / 1                         | 1 / 0                       |
| 8 Тищенко, Мариуполь         | 219          | 95            | -                       | 1 / 0           | 3 / 2         | 29 / 24 83% | -                 | 1 / 0 0%            | 17 / 10 59%  | 11 / 6 55%             | 6 / 4 67%            | 3 / 1 33%           | 5 / 3 60%     | 3 / 2 67%     | 9 / 0                         | 4 / 1                       |
| 9 Д.Фаворов, Десна Чернигов  | 217          | 95            | -                       | 3 / 1           | 1 / 2         | 48 / 40 83% | 1 / 0             | 4 / 1 25%           | 16 / 11 69%  | 10 / 7 70%             | 6 / 4 67%            | 3 / 2 67%           | 2 / 2 100%    | 7 / 5 71%     | 2 / 0                         | 5 / 2                       |
| 10 Пердута, Ворскла          | 216          | 96            | -                       | -               | 1 / 0         | 65 / 58 89% | -                 | 4 / 2 50%           | 15 / 6 40%   | 11 / 5 45%             | 4 / 1 25%            | 1 / 1 100%          | 3 / 1 33%     | 3 / 2 67%     | 3 / 1                         | 7 / 1                       |
| 11 Романюк, Черноморец       | 198          | 96            | -                       | -               | 0 / 1         | 38 / 27 71% | 1 / 0             | 4 / 1 25%           | 9 / 7 78%    | 4 / 2 50%              | 5 / 5 100%           | 4 / 3 75%           | 3 / 3 100%    | -             | 5 / 0                         | 7 / 3                       |
| 12 Банасевич, Десна Чернигов | 196          | 25            | -                       | -               | -             | 6 / 4 67%   | -                 | 2 / 0 0%            | 4 / 2 50%    | 2 / 1 50%              | 2 / 1 50%            | -                   | 2 / 1 50%     | 2 / 1 50%     | 2 / 0                         | -                           |
| 13 Майданевич, Арсенал       | 172          | 92            | -                       | -               | 3 / 0         | 40 / 29 73% | -                 | 4 / 3 75%           | 16 / 6 38%   | 15 / 6 40%             | 1 / 0 0%             | 7 / 2 29%           | 1 / 0 0%      | 7 / 3 43%     | 9 / 3                         | 7 / 2                       |
| В СРЕДНЕМ                    | 230          | 89            | 0 / 0.2                 | 0.4 / 0.1       | 1.2 / 0.8     | 42 / 34 79% | 1.2 / 0.8         | 4 / 1.8 44%         | 11 / 7 60%   | 8 / 4.7 59%            | 3.2 / 2 62%          | 3.2 / 1.8 57%       | 1.5 / 0.8 58% | 3.3 / 2.2 67% | 4.6 / 1                       | 4.9 / 1.4                   |



## Центральные защитники (1-27)

|           | InStat Index             | Минут на поле | Голы / голевые передачи | Удары / в створ | Фолы / на нем | Передачи  | Ключевые передачи | Передачи в штрафную | Единоборства  | Единоборства В обороне | Единоборства В атаке | Единоборства вверху | Обводки     | Отборы         | Перехваты / на чужой половине | Подборы / на чужой половине |
|-----------|--------------------------|---------------|-------------------------|-----------------|---------------|-----------|-------------------|---------------------|---------------|------------------------|----------------------|---------------------|-------------|----------------|-------------------------------|-----------------------------|
| 1         | Кравченко, Олимпик       | 335           | 95                      | 0 / 1           | -             | 0 / 2     | 42 / 38 90%       | 1 / 1               | 1 / 0 0%      | 8 / 7 88%              | 6 / 5 83%            | 2 / 2 100%          | 3 / 3 100%  | -              | 2 / 2 100%                    | 7 / 0 1 / 0                 |
| 2         | Хочолава, Шахтер Донецк  | 306           | 95                      | -               | -             | 2 / 2     | 50 / 46 92%       | -                   | -             | 11 / 9 82%             | 11 / 9 82%           | -                   | 5 / 5 100%  | -              | 2 / 2 100%                    | 4 / 1 5 / 1                 |
| 3         | Шендрик, Александрия     | 278           | 97                      | -               | 2 / 0         | 3 / 0     | 77 / 72 94%       | -                   | 2 / 1 50%     | 13 / 10 77%            | 13 / 10 77%          | -                   | 9 / 9 100%  | -              | -                             | 5 / 0 12 / 2                |
| 4         | Бондаренко, Александрия  | 275           | 97                      | -               | 1 / 0         | 0 / 1     | 83 / 72 87%       | -                   | 1 / 0 0%      | 16 / 13 81%            | 14 / 12 86%          | 2 / 1 50%           | 11 / 10 91% | -              | 3 / 2 67%                     | 6 / 0 10 / 1                |
| 5         | Сваток, Заря Луганск     | 266           | 92                      | -               | -             | 1 / 0     | 42 / 39 93%       | 1 / 1               | 1 / 1 100%    | 12 / 9 75%             | 12 / 9 75%           | -                   | 4 / 3 75%   | -              | 3 / 2 67%                     | 5 / 1 5 / 1                 |
| 6         | Кадар, Динамо Киев       | 261           | 98                      | -               | -             | 1 / 1     | 87 / 79 91%       | 1 / 1               | 3 / 1 33%     | 20 / 12 60%            | 18 / 11 61%          | 2 / 1 50%           | 11 / 7 64%  | -              | 4 / 1 25%                     | 4 / 1 17 / 2                |
| 7         | Ракицкий, Шахтер Донецк  | 257           | 95                      | -               | 2 / 1         | 2 / 4     | 72 / 57 79%       | 1 / 1               | 13 / 4 31%    | 12 / 7 58%             | 9 / 4 44%            | 3 / 3 100%          | 5 / 2 40%   | 3 / 3 100%     | 1 / 0 0%                      | 3 / 0 6 / 3                 |
| 8         | Бурда, Динамо Киев       | 255           | 98                      | -               | 1 / 1         | 3 / 2     | 66 / 54 82%       | 2 / 0               | 4 / 0 0%      | 19 / 13 68%            | 14 / 9 64%           | 5 / 4 80%           | 7 / 3 43%   | 2 / 2 100%     | 3 / 3 100%                    | 3 / 1 2 / 1                 |
| 9         | Вернидуб, Заря Луганск   | 250           | 92                      | -               | 1 / 0         | 2 / 0     | 49 / 42 86%       | -                   | 1 / 0 0%      | 11 / 6 55%             | 10 / 5 50%           | 1 / 1 100%          | 7 / 4 57%   | -              | 1 / 1 100%                    | 3 / 0 8 / 0                 |
| 10        | Братков, Десна Чернигов  | 246           | 95                      | -               | -             | 2 / 1     | 75 / 71 95%       | -                   | 2 / 0 0%      | 18 / 13 72%            | 16 / 12 75%          | 2 / 1 50%           | 9 / 6 67%   | 1 / 1 100%     | 5 / 5 100%                    | 8 / 1 5 / 1                 |
| 11        | Адамюк, Львов            | 236           | 97                      | -               | -             | 1 / 2     | 35 / 28 80%       | -                   | 1 / 0 0%      | 14 / 10 71%            | 13 / 10 77%          | 1 / 0 0%            | 13 / 9 69%  | -              | -                             | 5 / 0 15 / 3                |
| 12        | Дава, Мариуполь          | 234           | 95                      | -               | -             | 1 / 0     | 29 / 23 79%       | -                   | -             | 11 / 10 91%            | 10 / 9 90%           | 1 / 1 100%          | 4 / 4 100%  | -              | 5 / 5 100%                    | 10 / 0 8 / 0                |
| 13        | Карась, Арсенал          | 234           | 92                      | -               | -             | 1 / 2     | 54 / 43 80%       | 1 / 0               | 1 / 0 0%      | 19 / 13 68%            | 17 / 12 71%          | 2 / 1 50%           | 4 / 3 75%   | 1 / 1 100%     | 9 / 6 67%                     | 5 / 0 7 / 2                 |
| 14        | Ковтун, Карпаты Львов    | 232           | 98                      | -               | -             | 2 / 1     | 13 / 12 92%       | -                   | -             | 14 / 8 57%             | 12 / 8 67%           | 2 / 0 0%            | 4 / 3 75%   | -              | 4 / 2 50%                     | 15 / 0 5 / 1                |
| 15        | Гитченко, Десна Чернигов | 229           | 74                      | -               | -             | 1 / 0     | 62 / 55 89%       | 1 / 1               | 3 / 2 67%     | 11 / 8 73%             | 10 / 7 70%           | 1 / 1 100%          | 6 / 6 100%  | -              | 3 / 1 33%                     | 8 / 0 4 / 0                 |
| 16        | Яворский, Мариуполь      | 223           | 95                      | -               | -             | 0 / 1     | 35 / 23 66%       | -                   | 2 / 0 0%      | 12 / 9 75%             | 11 / 9 82%           | 1 / 0 0%            | 2 / 1 50%   | -              | 7 / 6 86%                     | 12 / 0 9 / 0                |
| 17        | Даценко, Арсенал         | 220           | 22                      | -               | -             | -         | 14 / 11 79%       | -                   | -             | 3 / 2 67%              | 2 / 1 50%            | 1 / 1 100%          | 1 / 0 0%    | -              | 1 / 1 100%                    | 1 / 0 1 / 0                 |
| 18        | Приймак, Львов           | 216           | 58                      | -               | 1 / 0         | -         | 19 / 16 84%       | -                   | -             | 4 / 4 100%             | 4 / 4 100%           | -                   | 2 / 2 100%  | -              | 1 / 1 100%                    | 5 / 0 2 / 0                 |
| 19        | Бородай, Карпаты Львов   | 211           | 38                      | -               | -             | -         | 2 / 2 100%        | -                   | -             | 3 / 2 67%              | 3 / 2 67%            | -                   | 2 / 2 100%  | -              | 1 / 0 0%                      | 11 / 0 3 / 0                |
| 20        | Далко, Ворскла           | 209           | 96                      | -               | -             | 2 / 1     | 74 / 66 89%       | -                   | 2 / 0 0%      | 16 / 6 38%             | 13 / 4 31%           | 3 / 2 67%           | 11 / 3 27%  | -              | 1 / 1 100%                    | 6 / 0 11 / 1                |
| 21        | Мехремич, Карпаты Львов  | 209           | 57                      | -               | -             | 1 / 0     | 13 / 8 62%        | -                   | -             | 6 / 2 33%              | 2 / 1 50%            | 4 / 1 25%           | 3 / 1 33%   | 1 / 1 100%     | -                             | 1 / 0 3 / 0                 |
| 22        | Чижов, Ворскла           | 208           | 96                      | -               | -             | 1 / 1     | 56 / 50 89%       | -                   | 1 / 0 0%      | 6 / 5 83%              | 5 / 4 80%            | 1 / 1 100%          | 3 / 2 67%   | 1 / 1 100%     | -                             | 6 / 1 8 / 0                 |
| 23        | Билу, Львов              | 205           | 38                      | -               | -             | -         | 7 / 7 100%        | -                   | -             | 7 / 6 86%              | 7 / 6 86%            | -                   | 4 / 3 75%   | -              | 2 / 2 100%                    | - 1 / 0                     |
| 24        | Сагуткин, Арсенал        | 203           | 69                      | -               | -             | -         | 29 / 25 86%       | -                   | 1 / 1 100%    | 4 / 4 100%             | 4 / 4 100%           | -                   | 3 / 3 100%  | -              | 1 / 1 100%                    | 8 / 0 8 / 3                 |
| 25        | Гришко, Олимпик          | 197           | 95                      | -               | -             | -         | 44 / 37 84%       | -                   | 1 / 0 0%      | 4 / 4 100%             | 4 / 4 100%           | -                   | -           | -              | 3 / 3 100%                    | 5 / 0 4 / 0                 |
| 26        | Рыжук, Черноморец        | 164           | 96                      | -               | -             | -         | 25 / 12 48%       | -                   | 1 / 0 0%      | 9 / 5 56%              | 6 / 3 50%            | 3 / 2 67%           | 5 / 2 40%   | -              | 3 / 2 67%                     | 8 / 0 6 / 0                 |
| 27        | Грачев, Черноморец       | 149           | 96                      | -               | -             | 4 / 0     | 21 / 18 86%       | -                   | -             | 9 / 2 22%              | 8 / 1 13%            | 1 / 1 100%          | 4 / 0 0%    | -              | -                             | 4 / 0 5 / 0                 |
| В СРЕДНЕМ |                          | 234           | 84                      | -               | 0.3 / 0.1     | 1.1 / 0.8 | 44 / 37 86%       | 0.3 / 0.2           | 1.5 / 0.4 24% | 11 / 7 68%             | 9 / 6 69%            | 1.4 / 0.9 63%       | 5 / 3.6 68% | 0.3 / 0.3 100% | 2.4 / 1.8 75%                 | 6 / 0.2 6 / 0.8             |


**Опорные полузащитники (1-25)**

|           | InStat Index              | Минут на поле | Голы / голевые передачи | Удары / в створ | Фолы / на нем | Передачи | Ключевые передачи | Передачи в штрафную | Единоборства | Единоборства В обороне | Единоборства В атаке | Единоборства вверху | Обводки     | Отборы      | Перехваты / на чужой половине | Подборы / на чужой половине |       |
|-----------|---------------------------|---------------|-------------------------|-----------------|---------------|----------|-------------------|---------------------|--------------|------------------------|----------------------|---------------------|-------------|-------------|-------------------------------|-----------------------------|-------|
| 1         | Прийма, Зоря Луганск      | <b>285</b>    | 56                      | -               | 2/0           | 1/0      | 39/31 79%         | 2/2                 | 1/1 100%     | 3/2 67%                | 2/2 100%             | 1/0 0%              | 2/1 50%     | -           | -                             | 3/0                         | 10/1  |
| 2         | Харатин, Зоря Луганск     | <b>284</b>    | 92                      | -               | 4/1           | 1/1      | 47/42 89%         | 2/1                 | 2/1 50%      | 11/6 55%               | 2/0 0%               | 9/6 67%             | 3/1 33%     | 3/2 67%     | -                             | 3/1                         | 11/4  |
| 3         | Буяльский, Динамо Киев    | <b>270</b>    | 98                      | -               | 1/0           | 0/2      | 61/52 85%         | 4/1                 | 3/0 0%       | 9/6 67%                | 4/2 50%              | 5/4 80%             | 3/2 67%     | 1/1 100%    | 3/2 67%                       | 5/1                         | 6/5   |
| 4         | Алан Патрик, Шахтер Донец | <b>270</b>    | 66                      | -               | 1/0           | 0/1      | 66/61 92%         | -                   | 3/0 0%       | 7/3 43%                | 5/3 60%              | 2/0 0%              | -           | 1/0 0%      | 5/3 60%                       | 4/4                         | 9/6   |
| 5         | Эрбес, Карпаты Львов      | <b>268</b>    | 98                      | -               | 2/0           | 2/0      | 30/27 90%         | -                   | -            | 11/6 55%               | 9/5 56%              | 2/1 50%             | 1/1 100%    | -           | 4/2 50%                       | 2/0                         | 5/2   |
| 6         | Тче Тче, Динамо Киев      | <b>264</b>    | 72                      | -               | 1/1           | 2/3      | 49/46 94%         | 2/0                 | 3/1 33%      | 15/9 60%               | 9/4 44%              | 6/5 83%             | -           | 6/5 83%     | 7/4 57%                       | 1/1                         | 3/2   |
| 7         | Донатан, Львов            | <b>247</b>    | 97                      | -               | -             | 1/0      | 25/18 72%         | -                   | -            | 17/12 71%              | 13/9 69%             | 4/3 75%             | 8/7 88%     | -           | 6/3 50%                       | 1/0                         | 6/2   |
| 8         | Степаненко, Шахтер Донецк | <b>246</b>    | 95                      | -               | 1/0           | 3/1      | 70/63 90%         | -                   | 1/0 0%       | 15/6 40%               | 9/3 33%              | 6/3 50%             | 4/1 25%     | 1/1 100%    | 6/3 50%                       | 5/4                         | 4/3   |
| 9         | Шарпар, Ворскла           | <b>245</b>    | 96                      | -               | 3/1           | 3/1      | 52/43 83%         | 3/3                 | 4/2 50%      | 18/8 44%               | 13/5 38%             | 5/3 60%             | 5/2 40%     | 1/1 100%    | 4/3 75%                       | 4/1                         | 6/4   |
| 10        | Кольцов, Олимпик          | <b>243</b>    | 95                      | -               | 1/1           | -        | 59/51 86%         | -                   | 1/0 0%       | 7/6 86%                | 5/4 80%              | 2/2 100%            | 1/1 100%    | 2/2 100%    | 2/1 50%                       | 3/0                         | 16/6  |
| 11        | Банада, Александрия       | <b>236</b>    | 97                      | -               | 2/1           | 0/1      | 64/55 86%         | -                   | -            | 19/11 58%              | 9/5 56%              | 10/6 60%            | 7/4 57%     | 1/1 100%    | 1/1 100%                      | 8/2                         | 17/11 |
| 12        | Огирия, Десна Чернигов    | <b>234</b>    | 95                      | -               | 2/0           | 2/0      | 75/69 92%         | 2/1                 | 4/2 50%      | 7/4 57%                | 4/2 50%              | 3/2 67%             | -           | 2/2 100%    | 3/1 33%                       | 2/2                         | 8/5   |
| 13        | Белоконь, Мариуполь       | <b>231</b>    | 95                      | -               | -             | 1/1      | 26/18 69%         | -                   | -            | 13/9 69%               | 10/8 80%             | 3/1 33%             | -           | 1/1 100%    | 7/6 86%                       | 8/2                         | 7/1   |
| 14        | Ореховский, Арсенал       | <b>231</b>    | 92                      | -               | 1/0           | 3/1      | 61/48 79%         | -                   | 3/2 67%      | 17/11 65%              | 11/6 55%             | 6/5 83%             | 3/2 67%     | 3/2 67%     | 6/5 83%                       | 6/3                         | 6/4   |
| 15        | Белый, Мариуполь          | <b>226</b>    | 64                      | -               | -             | 1/0      | 20/15 75%         | -                   | -            | 5/5 100%               | 4/4 100%             | 1/1 100%            | -           | -           | 4/4 100%                      | 4/0                         | 3/0   |
| 16        | Де Андраде Барберан, Шахт | <b>224</b>    | 29                      | -               | 1/0           | -        | 34/32 94%         | -                   | -            | -                      | -                    | -                   | -           | -           | -                             | 1/1                         | 4/4   |
| 17        | Казак, Зоря Луганск       | <b>217</b>    | 35                      | 0/1             | 2/0           | 0/1      | 14/13 93%         | -                   | -            | 6/5 83%                | 1/1 100%             | 5/4 80%             | 1/0 0%      | 1/1 100%    | 1/1 100%                      | 1/0                         | 1/1   |
| 18        | Домбровский, Арсенал      | <b>214</b>    | 59                      | -               | 1/0           | 0/1      | 32/29 91%         | 2/1                 | 2/1 50%      | 8/5 63%                | 5/3 60%              | 3/2 67%             | 1/0 0%      | -           | 5/3 60%                       | 1/1                         | 6/3   |
| 19        | Доронин, Арсенал          | <b>212</b>    | 33                      | -               | -             | -        | 26/23 88%         | -                   | -            | 4/2 50%                | 3/1 33%              | 1/1 100%            | -           | 1/1 100%    | 3/1 33%                       | -                           | 2/0   |
| 20        | Каленчук, Львов           | <b>211</b>    | 97                      | -               | -             | 4/2      | 29/21 72%         | -                   | -            | 18/9 50%               | 15/8 53%             | 3/1 33%             | 3/1 33%     | 1/0 0%      | 4/3 75%                       | 4/0                         | 9/3   |
| 21        | Запорожан, Александрия    | <b>210</b>    | 47                      | -               | -             | 0/1      | 23/17 74%         | -                   | 2/1 50%      | 6/5 83%                | 5/4 80%              | 1/1 100%            | 3/2 67%     | -           | 1/1 100%                      | 3/1                         | 1/1   |
| 22        | Габелок, Ворскла          | <b>188</b>    | 20                      | -               | 1/1           | 1/0      | 10/8 80%          | 2/1                 | 2/1 50%      | 5/2 40%                | 2/1 50%              | 3/1 33%             | 1/1 100%    | -           | 1/1 100%                      | -                           | 3/1   |
| 23        | Скляр, Ворскла            | <b>185</b>    | 75                      | -               | 1/0           | 2/0      | 44/42 95%         | -                   | 1/1 100%     | 9/4 44%                | 6/2 33%              | 3/2 67%             | 4/1 25%     | 1/1 100%    | 3/1 33%                       | 1/0                         | 8/6   |
| 24        | А.Фаворов, Десна Чернигов | <b>180</b>    | 95                      | -               | 1/0           | 1/2      | 55/45 82%         | 1/0                 | 8/3 38%      | 16/8 50%               | 11/5 45%             | 5/3 60%             | 8/4 50%     | 1/1 100%    | 4/1 25%                       | 3/2                         | 6/3   |
| 25        | Смирнов, Черноморец       | <b>177</b>    | 96                      | -               | -             | 2/1      | 27/27 100%        | -                   | 1/1 100%     | 8/4 50%                | 6/3 50%              | 2/1 50%             | 4/1 25%     | -           | 2/1 50%                       | 7/2                         | 5/2   |
| В СРЕДНЕМ |                           | <b>232</b>    | 76                      | -               | 1.1/0.2       | 1.2/0.8  | 42/36 86%         | 0.8/0.4             | 1.6/0.7 41%  | 10/6 58%               | 7/3.6 55%            | 3.6/2.3 64%         | 2.5/1.3 52% | 1.1/0.9 81% | 3.3/2 61%                     | 3.2/1.1                     | 6/3.2 |


**Левые полузащитники (1-17)**

|                               | InStat Index | Минут на поле | Голы / голевые передачи | Удары / в створ | Фолы / на нем | Передачи    | Ключевые передачи | Передачи в штрафную | Единоборства | Единоборства В обороне | Единоборства В атаке | Единоборства вверху | Обводки       | Отборы        | Перехваты / на чужой половине | Подборы / на чужой половине |
|-------------------------------|--------------|---------------|-------------------------|-----------------|---------------|-------------|-------------------|---------------------|--------------|------------------------|----------------------|---------------------|---------------|---------------|-------------------------------|-----------------------------|
| 1 Хомченковский, Заря Луганск | 343          | 92            | 2 / 1                   | 2 / 2           | 0 / 2         | 50 / 34 68% | 3 / 1             | -                   | 12 / 8 67%   | 3 / 3 100%             | 9 / 5 56%            | 6 / 4 67%           | 2 / 1 50%     | 2 / 2 100%    | 3 / 0                         | 12 / 6                      |
| 2 Вербич, Динамо Киев         | 293          | 98            | -                       | 4 / 0           | 1 / 7         | 36 / 27 75% | 2 / 2             | 4 / 4 100%          | 16 / 10 63%  | 3 / 1 33%              | 13 / 9 69%           | 3 / 0 0%            | 8 / 8 100%    | 1 / 1 100%    | 3 / 2                         | 3 / 2                       |
| 3 Протасов, Александрия       | 268          | 97            | -                       | 1 / 0           | 0 / 3         | 38 / 32 84% | 2 / 2             | 6 / 3 50%           | 21 / 8 38%   | 1 / 0 0%               | 20 / 8 40%           | 1 / 0 0%            | 12 / 7 58%    | -             | 1 / 1                         | 3 / 1                       |
| 4 Западня, Львов              | 259          | 97            | -                       | 2 / 1           | 0 / 1         | 36 / 21 58% | 2 / 1             | 1 / 1 100%          | 18 / 10 56%  | 5 / 4 80%              | 13 / 6 46%           | 7 / 3 43%           | 3 / 1 33%     | 1 / 1 100%    | 4 / 2                         | 10 / 5                      |
| 5 Веллингтон Нем, Шахтер До   | 258          | 95            | -                       | 1 / 1           | 1 / 4         | 57 / 52 91% | 1 / 1             | 2 / 2 100%          | 15 / 7 47%   | 4 / 3 75%              | 11 / 4 36%           | 1 / 0 0%            | 3 / 0 0%      | 3 / 2 67%     | 3 / 2                         | 3 / 3                       |
| 6 Мякушко, Карпаты Львов      | 254          | 98            | 0 / 1                   | 2 / 0           | -             | 34 / 27 79% | 1 / 1             | 2 / 2 100%          | 18 / 6 33%   | 5 / 2 40%              | 13 / 4 31%           | 6 / 2 33%           | 3 / 1 33%     | 2 / 1 50%     | 3 / 0                         | 6 / 2                       |
| 7 Вакула, Мариуполь           | 212          | 75            | -                       | 1 / 1           | 0 / 3         | 22 / 15 68% | 1 / 0             | 2 / 0 0%            | 13 / 4 31%   | 7 / 1 14%              | 6 / 3 50%            | -                   | 5 / 3 60%     | 4 / 1 25%     | 2 / 0                         | 10 / 1                      |
| 8 Дос Сантос Педро, Шахтер    | 208          | 14            | -                       | 3 / 0           | -             | 5 / 4 80%   | -                 | -                   | -            | -                      | -                    | -                   | -             | -             | 2 / 2                         | 2 / 2                       |
| 9 Балашов, Олимпик            | 196          | 58            | -                       | -               | 0 / 1         | 14 / 10 71% | -                 | 2 / 0 0%            | 11 / 5 45%   | -                      | 11 / 5 45%           | 2 / 1 50%           | 7 / 4 57%     | -             | 2 / 0                         | 4 / 1                       |
| 10 Чорнуи, Черноморец         | 195          | 96            | 1 / 0                   | 2 / 2           | 0 / 3         | 23 / 8 35%  | 2 / 2             | 8 / 1 13%           | 19 / 5 26%   | 7 / 1 14%              | 12 / 4 33%           | 2 / 0 0%            | 4 / 1 25%     | 4 / 0 0%      | 5 / 2                         | 2 / 0                       |
| 11 Калитвинцев, Динамо Киев   | 187          | 25            | -                       | -               | 1 / 0         | 14 / 8 57%  | 1 / 1             | 7 / 2 29%           | 3 / 2 67%    | -                      | 3 / 2 67%            | 2 / 2 100%          | -             | -             | 1 / 1                         | 2 / 0                       |
| 12 Нгейятала, Арсенал         | 186          | 92            | -                       | -               | 1 / 0         | 30 / 25 83% | 1 / 1             | 2 / 1 50%           | 13 / 6 46%   | 6 / 4 67%              | 7 / 2 29%            | 3 / 0 0%            | 4 / 1 25%     | 1 / 1 100%    | 2 / 1                         | 4 / 2                       |
| 13 Трояновский, Олимпик       | 178          | 37            | -                       | 1 / 1           | -             | 6 / 5 83%   | 2 / 2             | 3 / 2 67%           | 7 / 2 29%    | 3 / 2 67%              | 4 / 0 0%             | 3 / 1 33%           | 1 / 0 0%      | 2 / 1 50%     | -                             | -                           |
| 14 Татарков, Черноморец       | 174          | 34            | -                       | -               | 1 / 0         | 13 / 10 77% | 1 / 1             | 1 / 1 100%          | 5 / 2 40%    | 3 / 2 67%              | 2 / 0 0%             | 1 / 0 0%            | -             | 2 / 2 100%    | 2 / 0                         | 1 / 1                       |
| 15 Волков, Десна Чернигов     | 172          | 70            | -                       | -               | -             | 27 / 20 74% | 1 / 0             | 7 / 3 43%           | 5 / 3 60%    | -                      | 5 / 3 60%            | -                   | 2 / 1 50%     | -             | 2 / 1                         | 6 / 2                       |
| 16 Картушов, Десна Чернигов   | 167          | 25            | -                       | 1 / 0           | 0 / 1         | 14 / 10 71% | -                 | 4 / 2 50%           | 4 / 2 50%    | 1 / 1 100%             | 3 / 1 33%            | 2 / 1 50%           | 2 / 1 50%     | -             | -                             | 4 / 3                       |
| 17 Ребенок, Ворскла           | 151          | 96            | -                       | 3 / 0           | 1 / 0         | 36 / 24 67% | 1 / 1             | 13 / 4 31%          | 11 / 3 27%   | 8 / 1 13%              | 3 / 2 67%            | 3 / 1 33%           | -             | 4 / 1 25%     | 3 / 2                         | 4 / 1                       |
| В СРЕДНЕМ                     | 218          | 71            | 0.2 / 0.1               | 1.4 / 0.5       | 0.4 / 1.5     | 27 / 20 73% | 1.2 / 0.9         | 3.8 / 1.6 44%       | 11 / 4.9 43% | 3.3 / 1.5 45%          | 8 / 3.4 43%          | 2.5 / 0.9 36%       | 3.3 / 1.7 52% | 1.5 / 0.8 50% | 2.2 / 0.9                     | 4.5 / 2                     |


**Правые полузащитники (1-16)**

|                              | InStat Index | Минут на поле | Голы / голевые передачи | Удары / в створ | Фолы / на нем | Передачи    | Ключевые передачи | Передачи в штрафную | Единоборства | Единоборства В обороне | Единоборства В атаке | Единоборства вверху | Обводки       | Отборы      | Перехваты / на чужой половине | Подборы / на чужой половине |
|------------------------------|--------------|---------------|-------------------------|-----------------|---------------|-------------|-------------------|---------------------|--------------|------------------------|----------------------|---------------------|---------------|-------------|-------------------------------|-----------------------------|
| 1 Марлос, Шахтер Донецк      | 347          | 81            | -                       | 2 / 0           | -             | 67 / 54 81% | 10 / 3            | 7 / 3 43%           | 20 / 11 55%  | 2 / 2 100%             | 18 / 9 50%           | -                   | 15 / 8 53%    | 1 / 1 100%  | -                             | 8 / 7                       |
| 2 Цыганков, Динамо Киев      | 277          | 98            | -                       | 3 / 1           | 0 / 2         | 49 / 31 63% | 5 / 2             | 15 / 6 40%          | 15 / 10 67%  | 5 / 2 40%              | 10 / 8 80%           | 3 / 3 100%          | 4 / 4 100%    | 3 / 1 33%   | 2 / 1                         | 3 / 2                       |
| 3 Караваев, Заря Луганск     | 273          | 64            | 1 / 1                   | 1 / 1           | 0 / 1         | 17 / 13 76% | 1 / 1             | 1 / 0 0%            | 10 / 3 30%   | 4 / 2 50%              | 6 / 1 17%            | 3 / 0 0%            | 2 / 1 50%     | 1 / 0 0%    | 2 / 0                         | -                           |
| 4 Шастал, Александрия        | 254          | 28            | 0 / 1                   | -               | 0 / 2         | 5 / 5 100%  | 2 / 2             | -                   | 5 / 3 60%    | 1 / 1 100%             | 4 / 2 50%            | 1 / 0 0%            | 1 / 1 100%    | 1 / 1 100%  | -                             | 1 / 0                       |
| 5 Кобахидзе, Ворскла         | 248          | 96            | -                       | 3 / 1           | 0 / 1         | 57 / 44 77% | 8 / 2             | 7 / 2 29%           | 7 / 5 71%    | 2 / 1 50%              | 5 / 4 80%            | 2 / 1 50%           | 3 / 2 67%     | 1 / 1 100%  | 2 / 1                         | 4 / 4                       |
| 6 Белоног, Олимпик           | 222          | 69            | 1 / 0                   | 2 / 2           | 1 / 0         | 11 / 9 82%  | -                 | -                   | 11 / 3 27%   | 5 / 1 20%              | 6 / 2 33%            | 3 / 1 33%           | 2 / 1 50%     | 2 / 1 50%   | 2 / 0                         | 2 / 1                       |
| 7 Майя Рейс, Львов           | 221          | 92            | 1 / 0                   | 4 / 1           | 1 / 2         | 14 / 9 64%  | -                 | -                   | 19 / 6 32%   | 8 / 5 63%              | 11 / 1 9%            | 8 / 1 13%           | 1 / 0 0%      | 8 / 5 63%   | 7 / 3                         | 3 / 0                       |
| 8 Задерака, Александрия      | 220          | 68            | -                       | -               | 1 / 0         | 30 / 23 77% | 1 / 0             | 3 / 1 33%           | 9 / 4 44%    | 3 / 2 67%              | 6 / 2 33%            | 2 / 1 50%           | 1 / 0 0%      | 2 / 2 100%  | 4 / 2                         | 6 / 1                       |
| 9 Швед, Карпаты Львов        | 218          | 68            | 2 / 0                   | 2 / 2           | 3 / 1         | 17 / 12 71% | -                 | 3 / 1 33%           | 14 / 5 36%   | 6 / 2 33%              | 8 / 3 38%            | 2 / 1 50%           | 1 / 1 100%    | 4 / 2 50%   | -                             | 3 / 0                       |
| 10 Кльоц, Карпаты Львов      | 210          | 29            | -                       | -               | -             | 2 / 2 100%  | -                 | -                   | 3 / 0 0%     | 2 / 0 0%               | 1 / 0 0%             | 2 / 0 0%            | 1 / 0 0%      | -           | 2 / 1                         | 1 / 0                       |
| 11 Сондей, Олимпик           | 203          | 20            | -                       | 1 / 1           | -             | 17 / 13 76% | 2 / 1             | 3 / 1 33%           | 6 / 3 50%    | -                      | 6 / 3 50%            | 2 / 1 50%           | 3 / 2 67%     | -           | -                             | 3 / 2                       |
| 12 Бухай, Мариуполь          | 198          | 19            | -                       | -               | 1 / 0         | 1 / 0 0%    | 1 / 0             | -                   | 4 / 0 0%     | 2 / 0 0%               | 2 / 0 0%             | 1 / 0 0%            | 1 / 0 0%      | 1 / 0 0%    | -                             | -                           |
| 13 Старенький, Десна Черниго | 180          | 70            | -                       | 2 / 1           | 2 / 0         | 17 / 10 59% | 1 / 1             | 3 / 1 33%           | 3 / 1 33%    | 3 / 1 33%              | -                    | -                   | -             | 2 / 1 50%   | -                             | 5 / 3                       |
| 14 Демири, Мариуполь         | 179          | 95            | -                       | -               | 3 / 0         | 28 / 19 68% | -                 | 2 / 0 0%            | 9 / 1 11%    | 5 / 1 20%              | 4 / 0 0%             | 1 / 0 0%            | 3 / 0 0%      | 2 / 1 50%   | 6 / 2                         | 7 / 0                       |
| 15 Леонов, Черноморец        | 176          | 46            | -                       | -               | -             | 19 / 17 89% | -                 | -                   | 10 / 5 50%   | 3 / 2 67%              | 7 / 3 43%            | 3 / 2 67%           | 1 / 0 0%      | 1 / 1 100%  | -                             | 1 / 0                       |
| 16 Бушмен, Арсенал           | 175          | 92            | -                       | 1 / 0           | 1 / 1         | 22 / 18 82% | -                 | 1 / 0 0%            | 17 / 4 24%   | 5 / 1 20%              | 12 / 3 25%           | 6 / 1 17%           | 2 / 1 50%     | 3 / 1 33%   | 2 / 1                         | 1 / 1                       |
| В СРЕДНЕМ                    | 225          | 65            | 0.3 / 0.1               | 1.3 / 0.6       | 0.8 / 0.6     | 23 / 17 75% | 1.9 / 0.8         | 2.8 / 0.9 33%       | 10 / 4 40%   | 3.5 / 1.4 41%          | 7 / 2.6 39%          | 2.4 / 0.8 31%       | 2.6 / 1.3 51% | 2 / 1.1 56% | 1.8 / 0.7                     | 3 / 1.3                     |





## Центральные атакующие полузащитники, инсайды (1-19)

|                             | InStat Index | Минут на поле | Голы / голевые передачи | Удары / в створ | Фоли / на нем | Передачи   | Ключевые передачи | Передачи в штрафную | Единоборства | Единоборства В обороне | Единоборства В атаке | Единоборства вверху | Обводки     | Отборы      | Перехваты / на чужой половине | Подборы / на чужой половине |
|-----------------------------|--------------|---------------|-------------------------|-----------------|---------------|------------|-------------------|---------------------|--------------|------------------------|----------------------|---------------------|-------------|-------------|-------------------------------|-----------------------------|
| 1 Тайсон, Шахтер Донецк     | 286          | 81            | -                       | 3/2             | -             | 63/57 90%  | 7/6               | 14/11 79%           | 10/2 20%     | 2/1 50%                | 8/1 13%              | 1/0 0%              | 3/0 0%      | 1/0 0%      | 1/1                           | -                           |
| 2 Карраскал Гвардо, Карпаты | 279          | 59            | 0/1                     | 1/1             | 2/1           | 15/15 100% | 2/2               | 1/1 100%            | 16/6 38%     | 4/1 25%                | 12/5 42%             | -                   | 7/5 71%     | 3/0 0%      | 3/1                           | 3/2                         |
| 3 Леднев, Заря Луганск      | 273          | 92            | 1/0                     | 3/2             | 2/1           | 33/28 85%  | 4/2               | 15/12 80%           | 15/2 13%     | 3/0 0%                 | 12/2 17%             | 2/1 50%             | 3/1 33%     | 2/0 0%      | 1/1                           | 4/3                         |
| 4 Ди Франко, Карпаты Львов  | 272          | 98            | -                       | -               | 3/3           | 25/22 88%  | 1/1               | 1/1 100%            | 16/8 50%     | 6/3 50%                | 10/5 50%             | 3/1 33%             | 5/3 60%     | 4/2 50%     | 4/0                           | 5/0                         |
| 5 Шапаренко, Динамо Киев    | 261          | 98            | -                       | 1/1             | 2/2           | 36/32 89%  | 1/1               | 2/0 0%              | 16/9 56%     | 10/8 80%               | 6/1 17%              | -                   | 2/1 50%     | 7/6 86%     | 3/3                           | 5/5                         |
| 6 Грицюк, Александрия       | 255          | 50            | 1/0                     | 2/1             | 1/0           | 28/23 82%  | 1/1               | 3/2 67%             | 12/3 25%     | -                      | 12/3 25%             | 3/1 33%             | 4/1 25%     | -           | -                             | 1/1                         |
| 7 Ковалец, Александрия      | 249          | 97            | -                       | 1/0             | 1/2           | 44/35 80%  | 2/1               | 4/2 50%             | 15/9 60%     | 5/5 100%               | 10/4 40%             | 6/2 33%             | 2/2 100%    | 2/2 100%    | 2/1                           | 5/3                         |
| 8 Кулач, Ворскла            | 230          | 94            | 1/0                     | 2/1             | 0/2           | 33/22 67%  | 2/1               | 4/1 25%             | 17/8 47%     | 10/4 40%               | 7/4 57%              | 8/4 50%             | 2/2 100%    | 1/1 100%    | 3/1                           | 4/2                         |
| 9 Вакуленко, Олимпик        | 214          | 95            | -                       | 1/0             | 2/4           | 37/32 86%  | 2/0               | 2/0 0%              | 16/8 50%     | 9/4 44%                | 7/4 57%              | 4/2 50%             | 3/2 67%     | 4/1 25%     | 3/2                           | 7/3                         |
| 10 Ксенз, Олимпик           | 205          | 95            | -                       | 1/0             | 1/2           | 31/25 81%  | 2/1               | 2/0 0%              | 12/4 33%     | 4/1 25%                | 8/3 38%              | 4/0 0%              | 3/2 67%     | 3/1 33%     | 3/2                           | 6/3                         |
| 11 Горбунов, Мариуполь      | 202          | 30            | -                       | -               | -             | 7/6 86%    | -                 | -                   | 3/1 33%      | -                      | 3/1 33%              | -                   | 3/1 33%     | -           | 1/0                           | 3/0                         |
| 12 Мишнев, Мариуполь        | 191          | 95            | -                       | -               | 2/0           | 19/16 84%  | -                 | 1/0 0%              | 11/3 27%     | 7/2 29%                | 4/1 25%              | 1/0 0%              | 1/0 0%      | 3/0 0%      | 4/0                           | 4/1                         |
| 13 Йевтовски, Арсенал       | 190          | 33            | -                       | -               | 1/0           | 19/18 95%  | -                 | -                   | 7/3 43%      | 4/2 50%                | 3/1 33%              | 2/1 50%             | -           | 2/2 100%    | 1/0                           | 1/1                         |
| 14 Савченко, Черноморец     | 187          | 96            | -                       | -               | 0/1           | 31/21 68%  | 1/0               | 1/0 0%              | 12/8 67%     | 5/3 60%                | 7/5 71%              | 4/3 75%             | 1/1 100%    | 2/2 100%    | 1/1                           | 11/7                        |
| 15 da Silva, Львов          | 185          | 71            | -                       | -               | -             | 26/15 58%  | -                 | 1/0 0%              | 15/4 27%     | 4/3 75%                | 11/1 9%              | 9/1 11%             | -           | 3/3 100%    | -                             | 8/4                         |
| 16 Мусолитин, Черноморец    | 183          | 61            | -                       | 1/1             | 1/0           | 12/9 75%   | -                 | -                   | 17/10 59%    | 2/1 50%                | 15/9 60%             | 6/4 67%             | 3/2 67%     | 1/0 0%      | 1/1                           | -                           |
| 17 Филиппов, Десна Чернигов | 176          | 95            | -                       | 2/0             | 3/2           | 29/25 86%  | 3/1               | 3/0 0%              | 19/4 21%     | 6/1 17%                | 13/3 23%             | 5/2 40%             | 5/1 20%     | 4/0 0%      | 1/1                           | 1/1                         |
| 18 Волошинович, Львов       | 170          | 25            | -                       | -               | -             | 5/4 80%    | -                 | -                   | 2/0 0%       | 1/0 0%                 | 1/0 0%               | 1/0 0%              | -           | -           | -                             | 3/1                         |
| 19 Карноза, Черноморец      | 141          | 49            | -                       | -               | -             | 18/15 83%  | -                 | 3/2 67%             | 5/2 40%      | -                      | 5/2 40%              | -                   | 3/0 0%      | -           | -                             | 1/1                         |
| В СРЕДНЕМ                   | 218          | 74            | 0.2/0.1                 | 0.9/0.5         | 1.1/1.1       | 27/22 82%  | 1.5/0.9           | 3/1.7 56%           | 12/4.9 40%   | 4.3/2.1 48%            | 8/2.9 36%            | 3.1/1.2 37%         | 2.6/1.3 48% | 2.2/1.1 48% | 1.7/0.8                       | 3.8/2                       |



## Нападающие (1-20)

|           | InStat Index               | Минут на поле | Голы / голевые передачи | Удары / в створ | Фолы / на нем | Передачи  | Ключевые передачи | Передачи в штрафную | Единоборства  | Единоборства В обороне | Единоборства В атаке | Единоборства вверху | Обводки     | Отборы        | Перехваты / на чужой половине | Подборы / на чужой половине |           |
|-----------|----------------------------|---------------|-------------------------|-----------------|---------------|-----------|-------------------|---------------------|---------------|------------------------|----------------------|---------------------|-------------|---------------|-------------------------------|-----------------------------|-----------|
| 1         | Рафаэль Ратао, Заря Луган  | 316           | 69                      | 1 / 0           | 3 / 2         | 1 / 1     | 13 / 9 69%        | -                   | -             | 17 / 6 35%             | 2 / 0 0%             | 15 / 6 40%          | 3 / 1 33%   | 9 / 5 56%     | 1 / 0 0%                      | 3 / 3                       |           |
| 2         | Жуниор Мораес, Шахтер Дон  | 293           | 95                      | 1 / 0           | 7 / 2         | 3 / 3     | 25 / 21 84%       | 5 / 4               | 3 / 3 100%    | 14 / 4 29%             | 3 / 0 0%             | 11 / 4 36%          | 3 / 2 67%   | 3 / 1 33%     | 1 / 0 0%                      | 2 / 2                       |           |
| 3         | Дуарте Да Сильва, Львов    | 264           | 97                      | 1 / 0           | 2 / 1         | 2 / 2     | 22 / 17 77%       | 3 / 3               | 5 / 4 80%     | 25 / 6 24%             | 6 / 0 0%             | 19 / 6 32%          | 12 / 1 8%   | 1 / 1 100%    | 2 / 0 0%                      | 4 / 2                       |           |
| 4         | Ситало, Александрия        | 248           | 57                      | 1 / 0           | 1 / 1         | 2 / 0     | 12 / 7 58%        | -                   | 4 / 2 50%     | 11 / 5 45%             | 1 / 1 100%           | 10 / 4 40%          | 9 / 5 56%   | 1 / 0 0%      | -                             | 1 / 0                       |           |
| 5         | Фомин, Мариуполь           | 239           | 95                      | -               | -             | 4 / 4     | 21 / 16 76%       | -                   | -             | 20 / 9 45%             | -                    | 20 / 9 45%          | 11 / 5 45%  | 3 / 1 33%     | -                             | 2 / 0                       |           |
| 6         | Вербный, Карпаты Львов     | 235           | 20                      | -               | -             | 1 / 0     | 2 / 2 100%        | -                   | -             | 2 / 0 0%               | 1 / 0 0%             | 1 / 0 0%            | -           | 1 / 0 0%      | 1 / 0 0%                      | -                           |           |
| 7         | Асеведо Руиз, Заря Луганск | 234           | 22                      | -               | -             | 1 / 1     | 5 / 2 40%         | -                   | -             | 11 / 4 36%             | 3 / 0 0%             | 8 / 4 50%           | 2 / 1 50%   | 3 / 2 67%     | 2 / 0 0%                      | 1 / 0                       |           |
| 8         | Гринь, Арсенал             | 232           | 92                      | -               | 2 / 2         | 0 / 4     | 22 / 17 77%       | -                   | 2 / 1 50%     | 24 / 7 29%             | 8 / 0 0%             | 16 / 7 44%          | 7 / 2 29%   | 4 / 2 50%     | 4 / 0 0%                      | 1 / 1                       |           |
| 9         | Гуцуляк, Карпаты Львов     | 232           | 78                      | -               | -             | 6 / 3     | 16 / 10 63%       | 1 / 0               | 1 / 0 0%      | 32 / 9 28%             | 6 / 0 0%             | 26 / 9 35%          | 17 / 6 35%  | 5 / 1 20%     | 3 / 0 0%                      | 1 / 1                       |           |
| 10        | Супряга, Динамо Киев       | 206           | 47                      | -               | 1 / 0         | 0 / 1     | 5 / 4 80%         | -                   | -             | 9 / 2 22%              | 1 / 0 0%             | 8 / 2 25%           | 2 / 0 0%    | -             | 1 / 0 0%                      | -                           |           |
| 11        | Алексеев, Арсенал          | 206           | 59                      | -               | -             | 0 / 1     | 5 / 3 60%         | -                   | -             | 10 / 2 20%             | -                    | 10 / 2 20%          | 5 / 2 40%   | 1 / 0 0%      | -                             | 1 / 0                       |           |
| 12        | Диденко, Черноморец        | 205           | 82                      | -               | 1 / 1         | 1 / 4     | 22 / 17 77%       | -                   | 2 / 0 0%      | 16 / 14 88%            | 2 / 2 100%           | 14 / 12 86%         | 11 / 10 91% | 1 / 0 0%      | -                             | 2 / 0                       |           |
| 13        | Гордиенко, Заря Луганск    | 204           | 27                      | -               | 1 / 1         | 0 / 1     | 7 / 3 43%         | 2 / 0               | 1 / 0 0%      | 6 / 4 67%              | -                    | 6 / 4 67%           | 1 / 1 100%  | 4 / 2 50%     | -                             | 1 / 1                       |           |
| 14        | Русин, Динамо Киев         | 201           | 51                      | -               | 3 / 2         | 1 / 1     | 4 / 2 50%         | -                   | 1 / 0 0%      | 5 / 1 20%              | 1 / 1 100%           | 4 / 0 0%            | 1 / 0 0%    | 1 / 0 0%      | -                             | -                           |           |
| 15        | Морес Да Круз, Ворскла     | 189           | 26                      | -               | 1 / 0         | 1 / 0     | 4 / 4 100%        | -                   | -             | -                      | -                    | -                   | -           | -             | -                             | 1 / 1                       |           |
| 16        | Ковпак, Десна Чернигов     | 189           | 30                      | -               | -             | -         | 6 / 5 83%         | 2 / 1               | -             | 3 / 1 33%              | -                    | 3 / 1 33%           | 1 / 0 0%    | -             | -                             | 1 / 1                       |           |
| 17        | Коломоец, Ворскла          | 183           | 69                      | -               | 2 / 1         | 1 / 2     | 27 / 16 59%       | -                   | 2 / 0 0%      | 12 / 7 58%             | 1 / 0 0%             | 11 / 7 64%          | 6 / 5 83%   | 1 / 0 0%      | -                             | 1 / 1                       |           |
| 18        | Дегтярев, Олимпик          | 182           | 95                      | -               | 2 / 0         | 2 / 2     | 15 / 11 73%       | -                   | -             | 23 / 6 26%             | 3 / 0 0%             | 20 / 6 30%          | 13 / 3 23%  | 4 / 1 25%     | 1 / 0 0%                      | -                           |           |
| 19        | Пономарь, Александрия      | 176           | 40                      | -               | -             | 3 / 1     | 5 / 4 80%         | -                   | -             | 10 / 0 0%              | -                    | 10 / 0 0%           | 6 / 0 0%    | -             | -                             | 1 / 1                       |           |
| 20        | Безбородько, Десна Черниг  | 168           | 64                      | -               | 3 / 1         | -         | 15 / 10 67%       | 2 / 2               | 3 / 1 33%     | 3 / 0 0%               | 1 / 0 0%             | 2 / 0 0%            | 1 / 0 0%    | -             | -                             | -                           |           |
| В СРЕДНЕМ |                            | 220           | 61                      | 0.2 / 0         | 1.5 / 0.7     | 1.5 / 1.6 | 13 / 9 71%        | 0.8 / 0.5           | 1.2 / 0.6 46% | 13 / 4.4 34%           | 2 / 0.2 10%          | 11 / 4.2 39%        | 6 / 2.2 40% | 2.1 / 0.8 38% | 0.8 / 0 0%                    | 1.2 / 0.7                   | 1.4 / 0.7 |

**Атака**

Владение мячом командой с переходом на чужую половину поля.

**Быстрая атака**

Атака с игры, развивающаяся после потери соперником мяча. Быстрая атака длится не более 30 секунд. Скорость движения к воротам при быстрой атаке не менее 2,6 м/с.

**Позиционная атака**

Атака с игры, либо после розыгрыша стандартов (аут, штрафной, свободный). Позиционная атака с игры либо длится более 30 секунд, либо скорость движения атакующей команды к воротам менее 2,6 м/с

**Атака со штрафного удара и аута**

Атака после розыгрыша стандартов (аут, штрафной, свободный), при которой первым или вторым действием совершается удар по воротам, либо передача в штрафную площадь соперника.

**Атака с углового**

Действия команды после розыгрыша углового удара - вплоть до завершения владения мячом или выноса мяча соперником в центральную зону.

**Скорость движения к воротам**

Каждое владение мячом содержит начальную точку владения и конечную точку. Мы рассчитываем расстояние до центра ворот от начальной точки (x) и расстояние до центра ворот конечной (y). Скорость движения мяча к воротам рассчитывается из разницы между точками, разделенной на время владения мячом (x-y)/время, измеряется в м/с.

**Скорость движения мяча**

При каждом владении мячом команды мы рассчитываем общую траекторию движения мяча (в метрах). Скорость движения мяча - это сумма всех траекторий движения мяча, разделенная на время владения мячом, измеряется в м/с

**Удар**

Направление мяча в ворота соперника с целью их поражения. Регистрируются точные удары (в створ ворот), удары мимо (в том числе удары в штангу и перекладины), а также удары, перехваченные соперником.

**Подготовительная передача**

Пас ближайшему партнеру, не развивающий атаку. Цель подготовительной передачи - только контроль мяча.

**Конструктивная передача**

Пас партнеру, находящемуся в более удобном положении для развития атаки. Конструктивная передача развивает атаку, часто она сокращает («отрезает») количество игроков команды-соперника, принимающих участие в отборе. Конструктивная передача может быть сделана и вперед, и назад, и поперек.

**Ключевая (острая) передача**

Пас партнеру в голевое положение (выход один на один, положение перед пустыми воротами и так далее), а также пас партнеру, «отрезающий» целую линию обороны соперника (3 и более футболиста), в активной фазе атаки.

**Подбор**

Овладение мячом без борьбы после единоборства, неудачной обработки мяча или неточной передачи соперника.

**Перехват**

Овладение мячом после точной направленной передачи или удара соперника. В отличие от подбора, перехват - активное действие, прерывающее атаку соперника. Как правило, перехватываются либо точные удары, либо точные конструктивные передачи.

**Единоборства**

Все виды борьбы футболистов на поле. Единоборства не регистрируются дополнительно, это сводный (суммарный) показатель, включающий в себя борьбу за нейтральные мячи, борьбу за нейтральные мячи в воздухе, обводки, отборы и потери мяча при отборах соперника.

**Единоборство вверх**

Борьба двух соперников за мяч, находящийся выше уровня плеча.

**Обводка**

Активное действие игрока, владеющего мячом, попытка пройти соперника с помощью дриблинга. При удачной обводке сопернику регистрируется неудачный отбор мяча и наоборот.

**Потеря мяча в борьбе**

Активное действие игрока, пытающегося отобрать мяч у игрока, им владеющим (оппоненту в таком случае регистрируется потеря мяча при отборе); также отбором называется противодействие обводке соперника.

**Вынос мяча**

Целенаправленный безадресный посыл мяча, часто - за пределы игрового поля.

**Ведение мяча**

Направленное движение футболиста с мячом (не менее 3-х касаний мяча).

**Неудачный прием (неудачная обработка) мяча**

Потеря мяча без борьбы с соперником в результате технического брака игрока.

**Игра на выходе вратаря**

Перехват вратарем передачи соперника или борьба с соперником

**Овладение мячом**

Действие игрока (перехват, подбор, выигранное единоборство), с которого завершается владение мячом соперника и открывается возможность для его команды проведения быстрой атаки

**Потеря мяча**

Действие игрока (неточная передача, проигранное единоборство и т.д.), на котором завершается владение мячом его команды. Если владение мячом завершается фолом соперника или нанесенным ударом по воротам, потеря не регистрируется.

**Скорость атакующих действий**

Количество атакующих действий команды в минуту владения мячом

**Скорость точных передач**

Количество точных передач команды в минуту владения мячом

**Индекс насыщенности борьбы**

количество единоборств и перехватов обороняющей команды в минуту владения мячом соперника

**ТТД**

В параметр общее количество ТТД входят все виды передач, единоборств, перехваты, подборы, ведения мяча и неудачные обработки мяча, а также удары по воротам, отбитые удары и пропущенные голы