



Тур 8, Украина. Премьер-Лига, 2018-2019

Черноморец Одесса 0:1 Львов
Карпаты Львов 0:1 Ворскла
Заря Луганск 1:1 Динамо Киев
Десна Чернигов 1:0 Арсенал Киев
Александрия 0:2 Шахтер Донецк
Олимпик Донецк 1:3 ФК Мариуполь

		↓	В ср. за сезон
1	Шахтер Донецк	268	264
2	Львов	242	218
3	Динамо Киев	240	242
4	Ворскла	236	217
5	Заря Луганск	236	230
6	Мариуполь	229	213
7	Александрия	214	228
8	Черноморец	211	206
9	Карпаты Львов	210	215
10	Десна Чернигов	210	212
11	Олимпик	198	212
12	Арсенал	184	207
В СРЕДНЕМ			223 222

Голевые моменты / реализованные

		↓		В ср. за сезон
1	Десна Чернигов	8 / 1	13%	4.3 / 1 24%
2	Мариуполь	6 / 3	50%	2 / 1.4 71%
3	Заря Луганск	5 / 1	20%	4.5 / 1.1 25%
4	Шахтер Донецк	4 / 2	50%	7 / 2.6 36%
5	Арсенал	4 / -	0%	3 / 0.5 17%
6	Львов	3 / 1	33%	4.3 / 1 24%
7	Ворскла	3 / -	0%	2.8 / 0.4 14%
8	Олимпик	2 / 1	50%	2.6 / 1.1 43%
9	Динамо Киев	2 / -	0%	6 / 0.6 10%
10	Александрия	2 / -	0%	5 / 1.1 22%
11	Черноморец	1 / -	0%	2.1 / 0.9 41%
12	Карпаты Львов	1 / -	0%	3.5 / 1 29%
В СРЕДНЕМ			3.4 / 0.8 22%	3.9 / 1.1 27%

Удары / в створ

		↓	В ср. за сезон	мимо	в штангу / перекладину	перехваченные	из штрафной / в створ
1	Десна Чернигов	17 / 2	12%	11 / 2.6 23%	12	-	3 10 / 2
2	Мариуполь	14 / 5	36%	10 / 3.1 32%	4	1	4 9 / 3
3	Олимпик	14 / 2	14%	10 / 3.1 32%	8	-	4 7 / 2
4	Арсенал	13 / 3	23%	11 / 2.6 25%	6	-	4 9 / 3
5	Ворскла	11 / 4	36%	12 / 4.1 35%	4	-	3 9 / 3
6	Заря Луганск	10 / 6	60%	13 / 5 39%	4	-	- 4 / 2
7	Динамо Киев	10 / 1	10%	12 / 4.1 35%	6	1	2 2 / 0
8	Карпаты Львов	10 / 2	20%	12 / 4.3 36%	4	-	4 4 / 0
9	Львов	9 / 3	33%	9 / 3.9 43%	4	-	2 6 / 3
10	Шахтер Донецк	8 / 3	38%	15 / 5 36%	5	-	- 5 / 3
11	Александрия	6 / 3	50%	11 / 3.8 35%	2	-	1 5 / 3
12	Черноморец	5 / 2	40%	8 / 3.4 43%	1	-	2 1 / 1
В СРЕДНЕМ			11 / 3 28%	11 / 3.8 34%	5	0.2	2.4 6 / 2.1

ТТД / Удачные

		↓	В ср. за сезон
1	Динамо Киев	988 / 796	81% 875 / 699 80%
2	Десна Чернигов	869 / 698	80% 788 / 610 77%
3	Шахтер Донецк	852 / 691	81% 957 / 793 83%
4	Карпаты Львов	805 / 633	79% 769 / 591 77%
5	Ворскла	824 / 625	76% 815 / 612 75%
6	Мариуполь	829 / 616	74% 779 / 582 75%
7	Олимпик	802 / 571	71% 787 / 585 74%
8	Черноморец	733 / 565	77% 662 / 482 73%
9	Арсенал	736 / 564	77% 733 / 548 75%
10	Александрия	674 / 497	74% 722 / 536 74%
11	Львов	658 / 486	74% 657 / 480 73%
12	Заря Луганск	669 / 482	72% 832 / 625 75%
В СРЕДНЕМ			787 / 602 77% 781 / 595 76%

Угловые

		↓	В ср. за сезон
1	Арсенал	7	3.6
2	Карпаты Львов	7	5
3	Ворскла	5	4.6
4	Олимпик	5	5
5	Черноморец	5	5
6	Динамо Киев	4	5
7	Шахтер Донецк	4	8
8	Мариуполь	3	4.4
9	Львов	3	4
10	Десна Чернигов	2	6
11	Заря Луганск	2	5
12	Александрия	-	4.1
В СРЕДНЕМ			3.9 5

Офсайды

		↓	В ср. за сезон
1	Ворскла	5	2.5
2	Шахтер Донецк	4	1.5
3	Олимпик	3	2.5
4	Десна Чернигов	3	2.3
5	Динамо Киев	2	2.6
6	Мариуполь	2	2.4
7	Александрия	2	1.3
8	Карпаты Львов	1	1.1
9	Арсенал	-	0.9
10	Черноморец	-	1.3
11	Львов	-	0.9
12	Заря Луганск	-	1.4
В СРЕДНЕМ			1.8 1.7

Фолы / на своей половине

		↓	В ср. за сезон	Желтые карточки	Красные карточки
1	Ворскла	26 / 10	20 / 9	2	-
2	Заря Луганск	25 / 15	17 / 8	2	1
3	Львов	24 / 10	16 / 7	3	-
4	Карпаты Львов	23 / 10	18 / 10	4	-
5	Шахтер Донецк	21 / 7	15 / 5	2	-
6	Мариуполь	21 / 11	16 / 8	5	-
7	Александрия	21 / 10	15 / 6	1	-
8	Черноморец	17 / 7	15 / 8	4	-
9	Арсенал	16 / 5	17 / 8	1	-
10	Олимпик	13 / 7	14 / 6	1	-
11	Десна Чернигов	10 / 3	14 / 7	2	-
12	Динамо Киев	9 / 3	14 / 4.7	3	-
В СРЕДНЕМ			19 / 8 19 / 8	2.5	0.1


Владение мячом

	↓	В ср. за сезон	Владение мячом, количество	Ср. длительность владений	Владение мячом менее 5 сек, количество	Владение мячом от 5 до 15 сек, количество	Владение мячом от 15 до 45 сек, количество	Владение мячом более 45 сек, количество	
1 Динамо Киев	32:58	64.3%	31:14 60%	131	:15.1	44	36	46	5
2 Шахтер Донецк	31:19	59.4%	34:51 67%	114	:16.5	29	36	41	8
3 Десна Чернигов	30:29	56.2%	27:16 51%	112	:16.3	32	34	41	5
4 Карпаты Львов	28:19	51.9%	26:27 52%	111	:15.3	34	40	31	6
5 Ворскла	26:12	48.1%	24:59 51%	114	:13.8	38	39	35	2
6 Черноморец	25:11	52.8%	20:26 42%	106	:14.3	30	42	30	4
7 Олимпик	24:59	51.1%	24:44 50%	131	:11.4	54	49	25	3
8 Мариуполь	23:53	48.9%	24:08 48%	121	:11.8	36	55	28	2
9 Арсенал	23:47	43.8%	22:37 44%	108	:13.2	35	41	30	2
10 Львов	22:30	47.2%	19:23 40%	103	:13.1	31	45	24	3
11 Александрия	21:27	40.6%	23:24 45%	101	:12.7	28	48	22	3
12 Заря Луганск	18:17	35.7%	25:41 51%	102	:10.8	32	49	20	1
В СРЕДНЕМ	25:47	50%	25:26 50%	113	:13.7	35	43	31	3.7


Владения мячом - количество продвижений

	↓	входы на половину соперника	входы в последнюю четверть	входы в штрафную
1 Олимпик	131	67 51%	49 37%	15 11%
2 Динамо Киев	131	85 65%	56 43%	9 7%
3 Мариуполь	121	69 57%	42 35%	15 12%
4 Шахтер Донецк	114	70 61%	43 38%	17 15%
5 Ворскла	114	67 59%	37 32%	17 15%
6 Десна Чернигов	112	66 59%	53 47%	22 20%
7 Карпаты Львов	111	59 53%	42 38%	18 16%
8 Арсенал	108	64 59%	39 36%	14 13%
9 Черноморец	106	56 53%	32 30%	4 3.8%
10 Львов	103	52 50%	35 34%	9 9%
11 Заря Луганск	102	50 49%	30 29%	9 9%
12 Александрия	101	42 42%	21 21%	7 7%
В СРЕДНЕМ	113	62 55%	40 35%	13 12%


Потери мяча / на своей половине

	↓	дистанция, м*
1 Олимпик	81 / 15	39.7
2 Мариуполь	72 / 12	40.2
3 Арсенал	70 / 10	36.3
4 Динамо Киев	65 / 8	35.4
5 Десна Чернигов	62 / 10	38.2
6 Шахтер Донецк	60 / 9	35.6
7 Ворскла	60 / 9	38.4
8 Карпаты Львов	60 / 7	37.8
9 Заря Луганск	60 / 17	44.2
10 Черноморец	58 / 6	37.7
11 Александрия	56 / 12	42.7
12 Львов	48 / 9	38.4
В СРЕДНЕМ	63 / 10	38.7

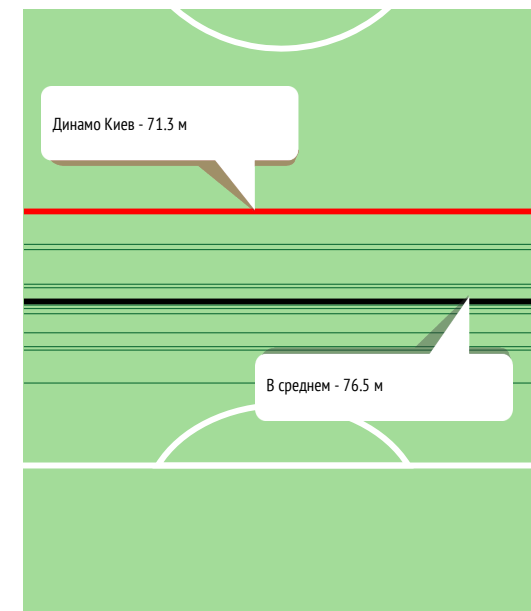

Среднее расстояние до ворот соперника при потерях мяча


* - среднее расстояние до ворот соперника при потерях мяча


Овладевания мячом / на чужой половине

	↓	дистанция, м*
1 Мариуполь	70 / 12	75.5
2 Олимпик	61 / 9	73.2
3 Десна Чернигов	58 / 7	79.3
4 Заря Луганск	57 / 5	81.2
5 Динамо Киев	54 / 14	71.3
6 Арсенал	52 / 6	78.3
7 Александрия	50 / 8	79.1
8 Ворскла	49 / 6	75.7
9 Шахтер Донецк	49 / 11	73.5
10 Львов	48 / 3	76.7
11 Карпаты Львов	46 / 8	77.2
12 Черноморец	38 / 6	76.9
В СРЕДНЕМ	53 / 8	76.5

* - среднее расстояние до ворот соперника при овладениях


Среднее расстояние до ворот соперника при овладениях



Атаки

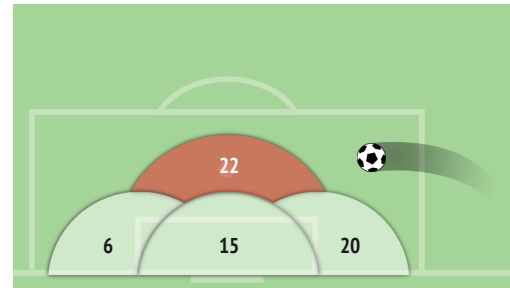
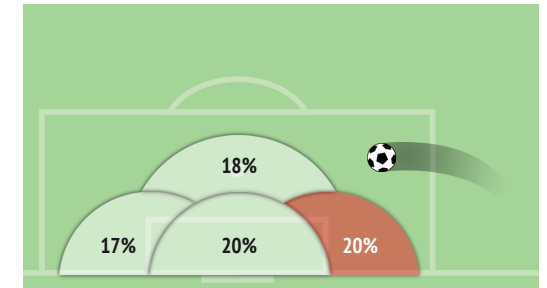
		АТАКИ			ПОЗИЦИОННЫЕ			БЫСТРЫЕ			СО СТАНДАРТОВ		
		↓	с ударами	Голы	всего	с ударами	Голы	всего	с ударами	Голы	всего	с ударами	Голы
1	Динамо Киев	116	10 9%	1	84	4 4.8%	-	15	2 13%	-	17	4 24%	1
2	Мариуполь	102	14 14%	3	68	7 10%	1	26	5 19%	1	8	2 25%	1
3	Олимпик	100	14 14%	1	68	7 10%	-	23	3 13%	-	9	4 44%	1
4	Ворскла	96	11 11%	1	67	6 9%	-	18	1 6%	-	11	4 36%	1
5	Шахтер Донецк	96	8 8%	2	78	6 8%	1	13	2 15%	1	5	-	-
6	Карпаты Львов	93	10 11%	-	63	1 1.6%	-	15	2 13%	-	15	7 47%	-
7	Десна Чернигов	92	16 17%	1	74	11 15%	1	13	5 38%	-	5	-	-
8	Черноморец	91	4 4.4%	-	68	1 1.5%	-	13	1 8%	-	10	2 20%	-
9	Арсенал	77	10 13%	-	49	4 8%	-	14	2 14%	-	14	4 29%	-
10	Заря Луганск	74	9 12%	1	52	4 8%	1	16	4 25%	-	6	1 17%	-
11	Львов	74	8 11%	1	55	4 7%	1	8	-	-	11	4 36%	-
12	Александрия	71	5 7%	-	53	3 6%	-	13	1 8%	-	5	1 20%	-
В СРЕДНЕМ		90	10 11%	0.9	65	4.8 7%	0.4	16	2.3 15%	0.2	10	2.8 28%	0.3


Фланги атак

		СЛЕВА			ЧЕРЕЗ ЦЕНТР			СПРАВА		
		всего	с ударами	Голы	всего	с ударами	Голы	всего	с ударами	Голы
1	Динамо Киев	45	1 2.2%	-	14	3 21%	-	40	2 5%	-
2	Мариуполь	31	3 10%	1	29	6 21%	1	34	3 9%	-
3	Олимпик	31	3 10%	-	31	3 10%	-	29	4 14%	-
4	Ворскла	30	-	-	13	2 15%	-	42	5 12%	-
5	Шахтер Донецк	28	1 3.6%	-	39	6 15%	2	24	1 4.2%	-
6	Карпаты Львов	29	-	-	27	2 7%	-	22	1 4.5%	-
7	Десна Чернигов	48	8 17%	1	17	5 29%	-	22	3 14%	-
8	Черноморец	24	1 4.2%	-	22	-	-	35	1 2.9%	-
9	Арсенал	22	3 14%	-	22	2 9%	-	19	1 5%	-
10	Заря Луганск	18	3 17%	-	20	4 20%	1	30	1 3.3%	-
11	Львов	29	2 7%	1	12	-	-	22	2 9%	-
12	Александрия	22	3 14%	-	19	-	-	25	1 4%	-
В СРЕДНЕМ		30	2.3 8%	0.3	22	2.8 12%	0.3	29	2.1 7%	-


Зоны подачи со стандартов / с ударами

	↓	На ближнюю штангу		На вратаря		На дальнюю штангу		На 11 метров	
		с ударами	Голы	с ударами	Голы	с ударами	Голы	с ударами	Голы
1	Арсенал	9 / 2 22%	2 / 1 50%	2 / 0 0%	1 / 0 0%	4 / 1 25%			
2	Карпаты Львов	9 / 2 22%	3 / 0 0%	3 / 0 0%	1 / 1 100%	2 / 1 50%			
3	Олимпик	7 / 3 43%	3 / 2 67%	3 / 1 33%	-	1 / 0 0%			
4	Львов	7 / 2 29%	3 / 1 33%	2 / 1 50%	1 / 0 0%	1 / 0 0%			
5	Динамо Киев	6 / - 0%	-	-	1 / 0 0%	5 / 0 0%			
6	Черноморец	6 / - 0%	4 / 0 0%	2 / 0 0%	-	-			
7	Мариуполь	4 / 2 50%	-	2 / 1 50%	1 / 0 0%	1 / 1 100%			
8	Шахтер Донецк	4 / - 0%	3 / 0 0%	-	-	1 / 0 0%			
9	Ворскла	3 / - 0%	1 / 0 0%	-	1 / 0 0%	1 / 0 0%			
10	Десна Чернигов	3 / - 0%	1 / 0 0%	1 / 0 0%	-	1 / 0 0%			
11	Заря Луганск	3 / - 0%	-	-	-	3 / 0 0%			
12	Александрия	2 / 1 50%	-	-	-	2 / 1 50%			
В СРЕДНЕМ		5 / 1 19%	1.7 / 0.3 20%	1.3 / 0.3 20%	0.5 / 0.1 17%	1.8 / 0.3 18%			

Зоны подачи со стандартов - количество

Зоны подачи со стандартов - Эффективность




Передачи

		↓	В ср. за сезон		Передачи подготовительные точные		Конструктивные / точные		острые / точные		
1	Динамо Киев	632 / 547	87%	547 / 468	86%	205 / 205	100%	419 / 339	81%	8 / 3	38%
2	Шахтер Донецк	552 / 479	87%	647 / 573	89%	162 / 161	99%	376 / 312	83%	14 / 6	43%
3	Десна Чернигов	527 / 453	86%	470 / 387	82%	203 / 201	99%	305 / 240	79%	19 / 12	63%
4	Ворскла	469 / 392	84%	467 / 378	81%	156 / 155	99%	307 / 234	76%	6 / 3	50%
5	Карпаты Львов	437 / 380	87%	432 / 362	84%	136 / 136	100%	296 / 241	81%	5 / 3	60%
6	Черноморец	419 / 349	83%	338 / 258	76%	145 / 145	100%	272 / 204	75%	2 / 0	0%
7	Мариуполь	443 / 348	79%	436 / 347	80%	52 / 52	100%	381 / 290	76%	10 / 6	60%
8	Арсенал	422 / 342	81%	402 / 321	80%	154 / 154	100%	263 / 186	71%	5 / 2	40%
9	Олимпик	430 / 324	75%	436 / 350	80%	70 / 70	100%	349 / 250	72%	11 / 4	36%
10	Александрия	381 / 300	79%	391 / 308	79%	121 / 119	98%	256 / 178	70%	4 / 3	75%
11	Львов	342 / 263	77%	333 / 256	77%	132 / 130	98%	201 / 127	63%	9 / 6	67%
12	Заря Луганск	320 / 248	78%	465 / 372	80%	42 / 41	98%	271 / 204	75%	7 / 3	43%
В СРЕДНЕМ		448 / 369	82%	447 / 365	82%	132 / 131	99%	308 / 234	76%	8 / 4.3	51%



Длина передач

		↓	короткие / точные		средние / точные		длинные / точные	
1	Александрия	21.4	77 / 68	88%	260 / 210	81%	44 / 22	50%
2	Львов	21.3	71 / 51	72%	239 / 192	80%	32 / 20	63%
3	Заря Луганск	20.7	64 / 57	89%	222 / 167	75%	34 / 24	71%
4	Мариуполь	19.8	91 / 67	74%	316 / 263	83%	36 / 18	50%
5	Олимпик	19.7	102 / 76	75%	294 / 226	77%	34 / 22	65%
6	Черноморец	19.4	92 / 75	82%	292 / 252	86%	35 / 22	63%
7	Десна Чернигов	19.2	124 / 106	85%	361 / 318	88%	42 / 29	69%
8	Ворскла	19.2	100 / 77	77%	333 / 289	87%	36 / 26	72%
9	Динамо Киев	18.7	123 / 100	81%	478 / 429	90%	31 / 18	58%
10	Арсенал	18.1	102 / 83	81%	295 / 246	83%	25 / 13	52%
11	Карпаты Львов	17.7	109 / 93	85%	304 / 268	88%	24 / 19	79%
12	Шахтер Донецк	17.5	156 / 141	90%	367 / 318	87%	29 / 20	69%
В СРЕДНЕМ		19.4	101 / 83	82%	313 / 265	84%	34 / 21	63%



Передачи в штрафную

		↓	В ср. за сезон		
1	Десна Чернигов	34 / 17	50%	33 / 13	39%
2	Мариуполь	30 / 15	50%	28 / 11	38%
3	Ворскла	26 / 15	58%	29 / 12	41%
4	Карпаты Львов	24 / 15	63%	23 / 11	45%
5	Олимпик	32 / 14	44%	30 / 12	41%
6	Динамо Киев	37 / 14	38%	40 / 18	45%
7	Арсенал	29 / 14	48%	26 / 10	40%
8	Шахтер Донецк	32 / 14	44%	39 / 20	51%
9	Львов	25 / 11	44%	21 / 10	46%
10	Александрия	19 / 8	42%	28 / 14	49%
11	Заря Луганск	17 / 8	47%	31 / 14	44%
12	Черноморец	25 / 7	28%	23 / 10	42%
В СРЕДНЕМ		28 / 13	46%	29 / 13	



Навесы

		↓	
			1
2	Динамо Киев	23 / 6	26%
3	Арсенал	15 / 6	40%
4	Ворскла	16 / 5	31%
5	Александрия	11 / 5	45%
6	Заря Луганск	9 / 5	56%
7	Карпаты Львов	8 / 3	38%
8	Олимпик	14 / 2	14%
9	Львов	2 / 2	100%
10	Мариуполь	16 / 1	6%
11	Черноморец	13 / 1	8%
12	Шахтер Донецк	6 / -	0%
В СРЕДНЕМ		13 / 3.8	29%



Скорость точных передач*

		↓	В ср. за сезон	
1	Динамо Киев	16.6	14.8	
2	Шахтер Донецк	15.3	16.4	
3	Ворскла	15	15.1	
4	Десна Чернигов	14.9	14.1	
5	Мариуполь	14.6	14.2	
6	Арсенал	14.4	14.1	
7	Александрия	14	13.1	
8	Черноморец	13.9	12.5	
9	Заря Луганск	13.6	14.5	
10	Карпаты Львов	13.4	13.5	
11	Олимпик	13	14.1	
12	Львов	11.7	13	
В СРЕДНЕМ		14.2	14.1	



Передачи острые

		↓	В ср. за сезон		
1	Десна Чернигов	19 / 12	63%	13 / 7	55%
2	Шахтер Донецк	14 / 6	43%	27 / 15	55%
3	Олимпик	11 / 4	36%	10 / 4.8	48%
4	Мариуполь	10 / 6	60%	10 / 3.9	40%
5	Львов	9 / 6	67%	7 / 4.1	59%
6	Динамо Киев	8 / 3	38%	14 / 8	57%
7	Заря Луганск	7 / 3	43%	10 / 4.4	43%
8	Ворскла	6 / 3	50%	7 / 2.9	40%
9	Карпаты Львов	5 / 3	60%	7 / 4.3	61%
10	Арсенал	5 / 2	40%	6 / 2.9	46%
11	Александрия	4 / 3	75%	9 / 6	65%
12	Черноморец	2 / -	0%	3.6 / 1.8	48%
В СРЕДНЕМ		8 / 4.3	51%	10 / 5	52%

* - количество точных передач в минуту владения мячом



Единоборства

		↓	В ср. за сезон
1	Шахтер Донецк	146 / 79 54%	143 / 75 52%
2	Карпаты Львов	205 / 107 52%	172 / 83 48%
3	Мариуполь	185 / 96 52%	168 / 80 48%
4	Динамо Киев	187 / 97 52%	166 / 87 53%
5	Десна Чернигов	140 / 71 51%	154 / 78 50%
6	Черноморец	165 / 83 50%	172 / 86 50%
7	Львов	165 / 82 50%	164 / 83 51%
8	Арсенал	140 / 69 49%	169 / 86 51%
9	Олимпик	185 / 89 48%	178 / 84 47%
10	Заря Луганск	187 / 90 48%	186 / 95 51%
11	Ворскла	205 / 98 48%	185 / 93 50%
12	Александрия	146 / 67 46%	169 / 82 49%
В СРЕДНЕМ		171 / 86 50%	169 / 84 50%



Единоборства в обороне

		↓	В ср. за сезон
1	Шахтер Донецк	61 / 38 62%	62 / 37 60%
2	Карпаты Львов	86 / 53 62%	78 / 43 55%
3	Черноморец	67 / 41 61%	83 / 47 57%
4	Львов	98 / 56 57%	86 / 50 59%
5	Мариуполь	83 / 47 57%	89 / 48 54%
6	Динамо Киев	87 / 49 56%	82 / 49 60%
7	Ворскла	119 / 65 55%	95 / 50 53%
8	Десна Чернигов	68 / 36 53%	81 / 45 55%
9	Заря Луганск	100 / 52 52%	94 / 53 57%
10	Олимпик	102 / 53 52%	87 / 46 53%
11	Александрия	85 / 44 52%	84 / 46 55%
12	Арсенал	72 / 37 51%	92 / 52 56%
В СРЕДНЕМ		86 / 48 56%	84 / 47 56%



Единоборства в атаке

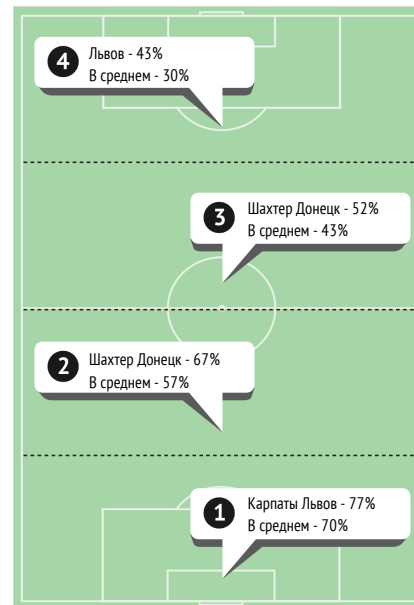
		↓	В ср. за сезон
1	Десна Чернигов	72 / 35 49%	73 / 33 45%
2	Шахтер Донецк	85 / 41 48%	81 / 38 47%
3	Мариуполь	102 / 49 48%	79 / 32 41%
4	Динамо Киев	100 / 48 48%	83 / 38 46%
5	Арсенал	68 / 32 47%	77 / 34 44%
6	Карпаты Львов	119 / 54 45%	94 / 40 42%
7	Заря Луганск	87 / 38 44%	92 / 42 45%
8	Олимпик	83 / 36 43%	90 / 37 41%
9	Черноморец	98 / 42 43%	89 / 39 44%
10	Львов	67 / 26 39%	79 / 33 41%
11	Ворскла	86 / 33 38%	90 / 43 48%
12	Александрия	61 / 23 38%	85 / 36 43%
В СРЕДНЕМ		86 / 38 44%	84 / 37 44%



Единоборства в зонах

	1-я четверть	2-я четверть	3-я четверть	4-я четверть	
1	Шахтер Донецк	12 / 9 75%	43 / 29 67%	63 / 33 52%	28 / 8 29%
2	Карпаты Львов	30 / 23 77%	52 / 32 62%	77 / 37 48%	46 / 15 33%
3	Мариуполь	22 / 16 73%	56 / 35 63%	75 / 32 43%	32 / 13 41%
4	Динамо Киев	31 / 24 77%	49 / 30 61%	74 / 35 47%	33 / 8 24%
5	Десна Чернигов	27 / 19 70%	48 / 24 50%	38 / 18 47%	27 / 10 37%
6	Черноморец	30 / 17 57%	48 / 32 67%	65 / 29 45%	22 / 5 23%
7	Львов	22 / 17 77%	65 / 36 55%	48 / 16 33%	30 / 13 43%
8	Арсенал	27 / 17 63%	38 / 20 53%	48 / 24 50%	27 / 8 30%
9	Заря Луганск	33 / 25 76%	74 / 39 53%	49 / 19 39%	31 / 7 23%
10	Олимпик	32 / 19 59%	75 / 43 57%	56 / 21 38%	22 / 6 27%
11	Ворскла	46 / 31 67%	77 / 40 52%	52 / 20 38%	30 / 7 23%
12	Александрия	28 / 20 71%	63 / 30 48%	43 / 14 33%	12 / 3 25%
В СРЕДНЕМ		28 / 20 70%	57 / 33 57%	57 / 25 43%	28 / 9 30%

Диаграмма: Единоборства в зонах



Индекс насыщенности борьбы*

		↓	В ср. за сезон
1	Динамо Киев	12.4	10.3
2	Олимпик	10.6	9.9
3	Мариуполь	10.2	9
4	Львов	9.8	8
5	Ворскла	9.8	10.7
6	Черноморец	9.6	8.4
7	Карпаты Львов	9.1	8.7
8	Десна Чернигов	8.1	8.1
9	Шахтер Донецк	8	9.8
10	Заря Луганск	7.8	10.2
11	Александрия	6.6	8.4
12	Арсенал	5.8	8.4
В СРЕДНЕМ		9	9.2

* - количество единоборств и перехватов обороняющей команды в минуту владения мячом соперника



Единоборства сверху

		↓	В ср. за сезон
1	Шахтер Донецк	30 / 20 67%	29 / 17 60%
2	Карпаты Львов	58 / 33 57%	46 / 20 45%
3	Мариуполь	66 / 36 55%	57 / 29 50%
4	Арсенал	44 / 24 55%	48 / 24 50%
5	Львов	59 / 30 51%	54 / 26 49%
6	Заря Луганск	57 / 29 51%	63 / 33 52%
7	Динамо Киев	57 / 28 49%	51 / 27 54%
8	Черноморец	59 / 29 49%	59 / 28 48%
9	Олимпик	66 / 30 45%	62 / 31 50%
10	Десна Чернигов	44 / 20 45%	46 / 23 50%
11	Ворскла	58 / 25 43%	64 / 31 49%
12	Александрия	30 / 10 33%	57 / 28 48%
В СРЕДНЕМ		52 / 26 50%	53 / 27 50%



Единоборства внизу

		↓	В ср. за сезон
1	Десна Чернигов	96 / 51 53%	108 / 55 50%
2	Динамо Киев	130 / 69 53%	115 / 60 52%
3	Черноморец	106 / 54 51%	112 / 58 52%
4	Шахтер Донецк	116 / 59 51%	114 / 58 51%
5	Мариуполь	119 / 60 50%	110 / 52 47%
6	Карпаты Львов	147 / 74 50%	126 / 62 50%
7	Ворскла	147 / 73 50%	121 / 62 51%
8	Олимпик	119 / 59 50%	116 / 52 45%
9	Александрия	116 / 57 49%	112 / 54 49%
10	Львов	106 / 52 49%	110 / 57 52%
11	Заря Луганск	130 / 61 47%	123 / 62 50%
12	Арсенал	96 / 45 47%	121 / 62 51%
В СРЕДНЕМ		119 / 60 50%	116 / 58 50%



Прессинг на чужой половине / удачный

		↓	В ср. за сезон
1	Карпаты Львов	2 / 2 100%	0.9 / 0.5 57%
2	Ворскла	1 / 1 100%	1.5 / 0.9 58%
3	Александрия	1 / 1 100%	0.8 / 0.3 33%
4	Десна Чернигов	1 / - 0%	0.9 / 0.4 43%
5	Динамо Киев	-	1.3 / 0 0%
6	Черноморец	-	0.3 / 0.1 50%
7	Шахтер Донецк	-	1 / 0.4 38%
8	Мариуполь	-	2.9 / 0.9 30%
9	Олимпик	-	1.3 / 0.5 40%
10	Львов	-	1.1 / 0.4 33%
11	Заря Луганск	-	1.1 / 0.3 22%
12	Арсенал	-	1.6 / 0 0%
В СРЕДНЕМ		0.4 / 0.3 80%	1.2 / 0.4 31%



Обводки

		↓	В ср. за сезон
1	Карпаты Львов	42 / 23 55%	38 / 21 55%
2	Шахтер Донецк	33 / 18 55%	35 / 19 56%
3	Динамо Киев	27 / 15 56%	26 / 15 56%
4	Арсенал	22 / 12 55%	21 / 11 52%
5	Ворскла	18 / 12 67%	21 / 13 59%
6	Александрия	18 / 11 61%	23 / 13 56%
7	Черноморец	12 / 10 83%	22 / 11 49%
8	Мариуполь	23 / 9 39%	24 / 9 39%
9	Заря Луганск	20 / 9 45%	24 / 13 55%
10	Десна Чернигов	16 / 9 56%	22 / 13 57%
11	Олимпик	14 / 6 43%	25 / 12 48%
12	Львов	9 / 5 56%	22 / 12 55%
В СРЕДНЕМ		21 / 12 55%	25 / 13 53%



Отборы

		↓	В ср. за сезон
1	Ворскла	53 / 30 57%	39 / 21 55%
2	Александрия	41 / 23 56%	33 / 17 52%
3	Львов	32 / 22 69%	30 / 20 65%
4	Заря Луганск	33 / 18 55%	36 / 20 56%
5	Олимпик	27 / 18 67%	34 / 17 50%
6	Карпаты Львов	29 / 17 59%	30 / 17 58%
7	Динамо Киев	26 / 17 65%	29 / 19 66%
8	Десна Чернигов	26 / 14 54%	33 / 19 58%
9	Мариуполь	20 / 14 70%	28 / 16 56%
10	Арсенал	20 / 11 55%	40 / 24 61%
11	Шахтер Донецк	21 / 10 48%	26 / 15 60%
12	Черноморец	15 / 10 67%	30 / 20 67%
В СРЕДНЕМ		29 / 17 59%	32 / 19 58%



Перехваты / на чужой половине

		↓	В ср. за сезон
1	Мариуполь	77 / 20 60 / 14	60 / 14
2	Львов	61 / 6 55 / 10	55 / 10
3	Заря Луганск	59 / 11 55 / 14	55 / 14
4	Олимпик	58 / 14 45 / 8	51 / 10
5	Карпаты Львов	49 / 11 45 / 8	45 / 8
6	Черноморец	48 / 4 53 / 9	53 / 9
7	Десна Чернигов	46 / 7 49 / 8	49 / 8
8	Арсенал	43 / 2 49 / 10	49 / 10
9	Ворскла	41 / 9 43 / 8	43 / 8
10	Динамо Киев	40 / 9 42 / 12	42 / 12
11	Александрия	38 / 4 50 / 8	50 / 8
12	Шахтер Донецк	38 / 11 35 / 13	35 / 13
В СРЕДНЕМ		50 / 9 49 / 10	49 / 10



Подборы / на чужой половине

		↓	В ср. за сезон
1	Десна Чернигов	76 / 31 59 / 20	59 / 20
2	Александрия	74 / 22 65 / 20	65 / 20
3	Арсенал	71 / 21 61 / 21	61 / 21
4	Мариуполь	66 / 23 61 / 19	61 / 19
5	Львов	65 / 20 57 / 15	57 / 15
6	Олимпик	65 / 24 65 / 23	65 / 23
7	Черноморец	64 / 28 60 / 21	60 / 21
8	Динамо Киев	64 / 23 61 / 23	61 / 23
9	Ворскла	63 / 22 64 / 23	64 / 23
10	Шахтер Донецк	56 / 26 53 / 25	53 / 25
11	Карпаты Львов	55 / 22 58 / 21	58 / 21
12	Заря Луганск	54 / 15 67 / 22	67 / 22
В СРЕДНЕМ		64 / 23 61 / 21	61 / 21



InStat Index

	↓	В ср. за сезон
1 Марлос, Шахтер Донецк	346	310
2 Федорчук, Мариуполь	338	266
3 Алан Патрик, Шахтер Донецк	334	278
4 Пиварич, Динамо Киев	314	253
5 Силась, Заря Луганск	306	232
6 Исмаили, Шахтер Донецк	299	312
7 Бандура, Львов	298	241
8 Пятов, Шахтер Донецк	298	266
9 Далко, Ворскла	298	191
10 Кольцов, Олимпик	296	238
11 Адамюк, Львов	295	239
12 Сидорчук, Динамо Киев	295	254
13 Хочолава, Шахтер Донецк	292	274
14 Шуст, Ворскла	289	239
15 Дуарте Да Сильва, Львов	287	226
16 Фомин, Мариуполь	285	232
17 Смирнов, Черноморец	281	231
18 Гальчук, Мариуполь	278	203
19 Степаненко, Шахтер Донецк	272	254
20 Кравченко, Олимпик	267	262



Голевые моменты / реализованные

	↓	В ср. за сезон
1 Федорчук, Мариуполь	3 / 2	0.9 / 0.6
2 Фомин, Мариуполь	3 / 1	0.7 / 0.4
3 А.Фаворов, Десна Чернигов	2 / 1	0.5 / 0.2
4 Громов, Заря Луганск	2 / 1	1.1 / 0.4
5 Марлос, Шахтер Донецк	1 / 1	1 / 0.6
6 Коваленко, Шахтер Донецк	1 / 1	0.4 / 0.4
7 Дуарте Да Сильва, Львов	1 / 1	1.3 / 0.4
8 Балашов, Олимпик	1 / 1	1.2 / 0.5
9 Безбородько, Десна Черниг	3 / -	2.7 / 0.7
10 Рафаэль Ратао, Заря Луган	3 / -	2.1 / 0.4
11 Гринь, Арсенал	3 / -	1.7 / 0.2
12 Филиппов, Десна Чернигов	3 / -	1.1 / 0.1
13 Майа Рейс, Львов	1 / -	1 / 0.3
14 Ребенок, Ворскла	1 / -	0.1 / 0
15 Д.Фаворов, Десна Чернигов	1 / -	0.5 / 0.1
16 Кулач, Ворскла	1 / -	0.6 / 0.2
17 Нгейятала, Арсенал	1 / -	0.3 / 0.1
18 Карраскал Гвардо, Карпаты	1 / -	0.8 / 0
19 Банада, Александрия	1 / -	1 / 0.4
20 Болбат, Шахтер Донецк	1 / -	1.5 / 0.7



Голевые моменты создал

	↓	В ср. за сезон
1 Зубков, Мариуполь	3	4.4
2 Кобахидзе, Ворскла	3	0.8
3 Филиппов, Десна Чернигов	3	1.2
4 Караваев, Заря Луганск	2	1.2
5 Картушов, Десна Чернигов	2	1.5
6 Рафаэль Ратао, Заря Луган	2	1.3
7 Гринь, Арсенал	2	0.7
8 Федорчук, Мариуполь	1	0.3
9 Пердута, Ворскла	1	0.4
10 Кочергин, Заря Луганск	1	1.3
11 Воронин, Львов	1	0.6
12 Мостовой, Десна Чернигов	1	0.7
13 Задерака, Александрия	1	0.6
14 Мишнев, Мариуполь	1	0.4
15 Банасевич, Десна Чернигов	1	0.8
16 Степаненко, Шахтер Донецк	1	0.3
17 Тайсон, Шахтер Донецк	1	1.8
18 Алан Патрик, Шахтер Донецк	1	0.6
19 Кравченко, Олимпик	1	0.3
20 Фомин, Мариуполь	1	0.4



ТТД

	↓	В ср. за сезон
1 Кадар, Динамо Киев	126 / 114 90%	107 / 94 88%
2 Пиварич, Динамо Киев	134 / 108 81%	96 / 77 80%
3 Кедзиора, Динамо Киев	124 / 106 85%	79 / 67 84%
4 Мостовой, Десна Чернигов	119 / 101 85%	82 / 62 75%
5 Сидорчук, Динамо Киев	114 / 92 81%	87 / 71 82%
6 Лебеденко, Карпаты Львов	121 / 89 74%	78 / 61 78%
7 Бурда, Динамо Киев	96 / 88 92%	88 / 76 87%
8 Алан Патрик, Шахтер Донецк	99 / 83 84%	123 / 106 86%
9 Хочолава, Шахтер Донецк	89 / 82 92%	89 / 81 92%
10 Очогрия, Десна Чернигов	94 / 81 86%	79 / 68 86%
11 Карраскал Гвардо, Карпаты	95 / 79 83%	78 / 55 71%
12 Кравченко, Олимпик	100 / 78 78%	80 / 67 83%
13 Федорчук, Мариуполь	104 / 77 74%	86 / 67 78%
14 Каленчук, Львов	99 / 77 78%	64 / 49 77%
15 Ракицкий, Шахтер Донецк	95 / 77 81%	95 / 83 87%
16 Чеснаков, Ворскла	91 / 77 85%	79 / 65 82%
17 Кольцов, Олимпик	91 / 77 85%	87 / 73 84%
18 Шарпар, Ворскла	99 / 76 77%	76 / 61 80%
19 Д.Фаворов, Десна Чернигов	95 / 76 80%	79 / 59 75%
20 Картушов, Десна Чернигов	94 / 73 78%	88 / 67 76%



Удары / в створ

	↓	В ср. за сезон
1 Федорчук, Мариуполь	4 / 3 75%	2.2 / 0.9 43%
2 Гринь, Арсенал	6 / 2 33%	3 / 2 67%
3 А.Фаворов, Десна Чернигов	4 / 2 50%	1 / 0.3 33%
4 Фомин, Мариуполь	4 / 2 50%	1.8 / 0.9 46%
5 Рафаэль Ратао, Заря Луган	3 / 2 67%	3.1 / 1.7 56%
6 Силась, Заря Луганск	2 / 2 100%	1.2 / 1 80%
7 Кобахидзе, Ворскла	3 / 1 33%	2.3 / 0.4 17%
8 Вакуленко, Олимпик	3 / 1 33%	1 / 0.3 29%
9 Нгейятала, Арсенал	3 / 1 33%	1.4 / 0.4 27%
10 Марлос, Шахтер Донецк	3 / 1 33%	2.3 / 0.8 37%
11 Майа Рейс, Львов	3 / 1 33%	1.7 / 0.5 30%
12 Дуарте Да Сильва, Львов	3 / 1 33%	2 / 0.8 40%
13 Сидорчук, Динамо Киев	3 / 1 33%	2 / 0.9 43%
14 Микицей, Александрия	2 / 1 50%	2.3 / 0.5 20%
15 Кочергин, Заря Луганск	2 / 1 50%	2.9 / 1 36%
16 Чорнуи, Черноморец	2 / 1 50%	1.8 / 0.6 33%
17 Гуцуляк, Карпаты Львов	2 / 1 50%	1.7 / 0.5 29%
18 Кулач, Ворскла	2 / 1 50%	2.8 / 1.8 64%
19 Громов, Заря Луганск	2 / 1 50%	1.1 / 0.4 33%
20 Шастал, Александрия	1 / 1 100%	1.1 / 0.6 50%



Фолы

	↓	В ср. за сезон
1 Силась, Заря Луганск	6	3.2
2 Федорчук, Мариуполь	5	4.1
3 Вакуленко, Олимпик	5	2.1
4 Банада, Александрия	5	2.2
5 Эрбес, Карпаты Львов	4	2.8
6 Ракицкий, Шахтер Донецк	4	1.6
7 Филиппов, Десна Чернигов	4	1.3
8 Сергейчук, Ворскла	4	1.2
9 Шастал, Александрия	4	3.4
10 Шарпар, Ворскла	4	2
11 Кабаев, Заря Луганск	4	2.7
12 Белый, Львов	4	2.6
13 Каленчук, Львов	4	1.6
14 Ковтун, Карпаты Львов	4	2.2
15 Алексеев, Арсенал	4	1.2
16 Жунниор Мораес, Шахтер Дон	3	1.9
17 Дегтярев, Олимпик	3	1.8
18 Мусолитин, Черноморец	3	3.2
19 Пердута, Ворскла	3	1.2
20 Игнатенко, Мариуполь	3	3.8



Фолы на нем

	↓	В ср. за сезон
1 Ди Франко, Карпаты Львов	7	3.9
2 Кольцов, Олимпик	6	1.9
3 Полярус, Александрия	6	2.8
4 Морес Да Круз, Ворскла	6	2.2
5 Чорнуи, Черноморец	5	3.5
6 Пиварич, Динамо Киев	4	2.1
7 Запорожан, Александрия	4	1.5
8 Политыло, Олимпик	4	4.4
9 Алан Патрик, Шахтер Донецк	4	1.7
10 Вербич, Динамо Киев	4	3.5
11 Мостовой, Десна Чернигов	4	1.5
12 Силась, Заря Луганск	3	1.2
13 Лебеденко, Карпаты Львов	3	0.9
14 Романюк, Черноморец	3	2.3
15 Тайсон, Шахтер Донецк	3	2.1
16 Яворский, Мариуполь	3	0.9
17 Леонов, Черноморец	3	3.1
18 Карраскал Гвардо, Карпаты	3	2
19 Бабенко, Черноморец	3	1.4
20 Сабино Дос Сантос, Львов	3	1.3



Передачи

	↓	В ср. за сезон
1 Кадар, Динамо Киев	93 / 84 90%	74 / 66 89%
2 Пиварич, Динамо Киев	98 / 76 78%	69 / 56 81%
3 Кедзиора, Динамо Киев	88 / 76 86%	54 / 45 85%
4 Мостовой, Десна Чернигов	77 / 67 87%	48 / 38 79%
5 Бурда, Динамо Киев	68 / 66 97%	60 / 53 88%
6 Алан Патрик, Шахтер Донец	73 / 64 88%	91 / 81 90%
7 Сидорчук, Динамо Киев	68 / 58 85%	50 / 43 87%
8 Ракицкий, Шахтер Донецк	72 / 57 79%	71 / 62 88%
9 Хочолава, Шахтер Донецк	61 / 57 93%	64 / 60 93%
10 Чеснаков, Ворскла	62 / 55 89%	47 / 40 85%
11 Огирия, Десна Чернигов	61 / 55 90%	51 / 46 89%
12 Степаненко, Шахтер Донецк	57 / 52 91%	67 / 60 89%
13 Тайсон, Шахтер Донецк	59 / 51 86%	63 / 55 88%
14 Далко, Ворскла	58 / 51 88%	45 / 37 81%
15 Трубочкин, Черноморец	57 / 51 89%	35 / 26 75%
16 Лебеденко, Карпаты Львов	63 / 49 78%	42 / 34 81%
17 Каленчук, Львов	61 / 49 80%	34 / 27 79%
18 Ермаков, Десна Чернигов	55 / 49 89%	52 / 45 87%
19 Карраскал Гвардо, Карпаты	54 / 49 91%	40 / 34 84%
20 Шарпар, Ворскла	53 / 48 91%	43 / 39 89%



Передачи получил

	↓	В ср. за сезон
1 Пиварич, Динамо Киев	74	55
2 Кадар, Динамо Киев	72	55
3 Алан Патрик, Шахтер Донец	68	77
4 Мостовой, Десна Чернигов	63	38
5 Марлос, Шахтер Донецк	62	62
6 Бурда, Динамо Киев	61	47
7 Тайсон, Шахтер Донецк	60	64
8 Вербич, Динамо Киев	54	43
9 Карраскал Гвардо, Карпаты	54	46
10 Чеснаков, Ворскла	52	34
11 Сидорчук, Динамо Киев	52	37
12 Картушов, Десна Чернигов	51	46
13 Цыганков, Динамо Киев	50	40
14 Кедзиора, Динамо Киев	50	32
15 Далко, Ворскла	50	35
16 Огирия, Десна Чернигов	49	40
17 Остапенко, Черноморец	48	44
18 Ракицкий, Шахтер Донецк	48	52
19 Степаненко, Шахтер Донецк	48	59
20 Хочолава, Шахтер Донецк	46	50



Количество передач между двумя игроками одной команды

	↓
1 Кадар - Пиварич, Динамо Киев	53
2 Бурда - Кадар, Динамо Киев	44
3 Мостовой - Картушов, Десна Чернигов	36
4 Пиварич - Вербич, Динамо Киев	33
5 Бутко - Марлос, Шахтер Донецк	32
6 Кедзиора - Цыганков, Динамо Киев	32
7 Бурда - Кедзиора, Динамо Киев	32
8 Мякушко - Лебеденко, Карпаты Львов	28
9 Исмаили - Алан Патрик, Шахтер Донецк	27
10 Хочолава - Ракицкий, Шахтер Донецк	26
11 Далко - Чеснаков, Ворскла	25
12 Алан Патрик - Ракицкий, Шахтер Донецк	25
13 Мостовой - Ермаков, Десна Чернигов	24
14 Каленчук - Белый, Львов	23
15 Трубочкин - Остапенко, Черноморец	23
16 Тайсон - Марлос, Шахтер Донецк	23
17 Цыганков - Сидорчук, Динамо Киев	22
18 Бутко - Хочолава, Шахтер Донецк	22
19 Бондаренко - Шендрик, Александрия	22
20 Кобахидзе - Пердута, Ворскла	21

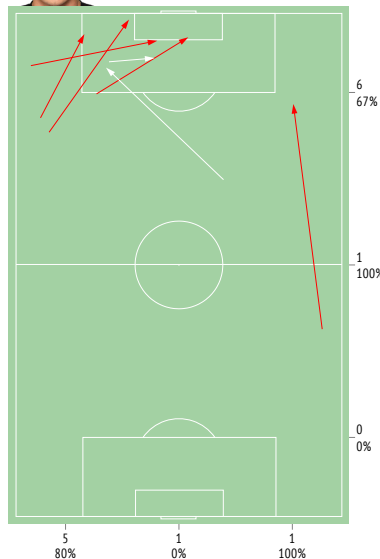


Передачи острые

	↓
1 Картушов, Десна Чернигов	7 / 5 71%
2 Тайсон, Шахтер Донецк	6 / 2 33%
3 Алан Патрик, Шахтер Донец	4 / 2 50%
4 Сабино Дос Сантос, Львов	3 / 2 67%
5 Голиков, Львов	3 / 2 67%
6 Филиппов, Десна Чернигов	3 / 2 67%
7 Кабаев, Заря Луганск	2 / 2 100%
8 Кобахидзе, Ворскла	2 / 2 100%
9 Зубков, Мариуполь	2 / 2 100%
10 Банасевич, Десна Чернигов	3 / 1 33%
11 Буяльский, Динамо Киев	3 / 1 33%
12 Балашов, Олимпик	3 / 1 33%
13 Цыганков, Динамо Киев	2 / 1 50%
14 Мишнев, Мариуполь	2 / 1 50%
15 Тищенко, Мариуполь	2 / 1 50%
16 Кравченко, Олимпик	2 / 1 50%
17 Кедзиора, Динамо Киев	2 / 1 50%
18 Марлос, Шахтер Донецк	2 / 1 50%
19 Мостовой, Десна Чернигов	2 / 1 50%
20 Карраскал Гвардо, Карпаты	2 / 1 50%



Передачи острые



→ точные
→ неточные



Навесы

	↓
1 Картушов, Десна Чернигов	7 / 4 57%
2 Пиварич, Динамо Киев	12 / 3 25%
3 Мостовой, Десна Чернигов	7 / 3 43%
4 Кабаев, Заря Луганск	3 / 3 100%
5 Кедзиора, Динамо Киев	5 / 2 40%
6 Банасевич, Десна Чернигов	5 / 2 40%
7 Янаков, Арсенал	4 / 2 50%
8 Семенов, Арсенал	3 / 2 67%
9 Федецкий, Карпаты Львов	3 / 2 67%
10 Пердута, Ворскла	3 / 2 67%
11 Голиков, Львов	2 / 2 100%
12 Ребенок, Ворскла	5 / 1 20%
13 Кобахидзе, Ворскла	4 / 1 25%
14 Дубинчак, Арсенал	3 / 1 33%
15 Трояновский, Олимпик	3 / 1 33%
16 Ксенз, Олимпик	3 / 1 33%
17 Полярус, Александрия	2 / 1 50%
18 Цыганков, Динамо Киев	2 / 1 50%
19 Батиста Де Соуза, Ворскла	2 / 1 50%
20 Тищенко, Мариуполь	2 / 1 50%



Передачи в штрафную

	↓
1 Ребенок, Ворскла	8 / 7 88%
2 Голиков, Львов	10 / 6 60%
3 Мякушко, Карпаты Львов	8 / 6 75%
4 Картушов, Десна Чернигов	11 / 5 45%
5 Цыганков, Динамо Киев	10 / 5 50%
6 Семенов, Арсенал	9 / 5 56%
7 Тайсон, Шахтер Донецк	8 / 5 63%
8 Карраскал Гвардо, Карпаты	7 / 5 71%
9 Пиварич, Динамо Киев	12 / 4 33%
10 Балашов, Олимпик	8 / 4 50%
11 Кедзиора, Динамо Киев	8 / 4 50%
12 Кобахидзе, Ворскла	7 / 4 57%
13 Мостовой, Десна Чернигов	7 / 4 57%
14 Зубков, Мариуполь	5 / 4 80%
15 Марлос, Шахтер Донецк	4 / 4 100%
16 Кабаев, Заря Луганск	6 / 3 50%
17 Банасевич, Десна Чернигов	5 / 3 60%
18 Мишнев, Мариуполь	4 / 3 75%
19 Чорнуи, Черноморец	9 / 2 22%
20 Янаков, Арсенал	6 / 2 33%



Единоборства

		↓	В ср. за сезон
1	Лебеденко, Карпаты Львов	33 / 19	58% 19 / 11 58%
2	Федорчук, Мариуполь	28 / 17	61% 19 / 11 59%
3	Кольцов, Олимпик	21 / 17	81% 18 / 12 65%
4	Кравченко, Олимпик	20 / 17	85% 14 / 11 76%
5	Тищенко, Мариуполь	19 / 16	84% 20 / 11 54%
6	Исмаили, Шахтер Донецк	24 / 15	63% 17 / 10 59%
7	Пиварич, Динамо Киев	16 / 15	94% 14 / 9 67%
8	Дуарте Да Сильва, Львов	32 / 14	44% 24 / 8 32%
9	Адамюк, Львов	18 / 14	78% 14 / 10 69%
10	Вакуленко, Олимпик	25 / 13	52% 20 / 11 53%
11	Морес Да Круз, Ворскла	21 / 13	62% 24 / 9 36%
12	Силась, Заря Луганск	19 / 13	68% 20 / 12 59%
13	Марлос, Шахтер Донецк	24 / 12	50% 19 / 9 45%
14	Рафаэль Ратао, Заря Луган	24 / 12	50% 24 / 9 37%
15	Карраскал Гвардо, Карпаты	23 / 12	52% 23 / 9 40%
16	Сваток, Заря Луганск	17 / 12	71% 15 / 11 72%
17	Яворский, Мариуполь	14 / 12	86% 13 / 10 73%
18	Даценко, Арсенал	19 / 11	58% 17 / 10 59%
19	Батиста Де Souza, Ворскла	19 / 11	58% 17 / 10 59%
20	Далко, Ворскла	18 / 11	61% 17 / 10 58%



Единоборства в обороне

		↓	В ср. за сезон
1	Кравченко, Олимпик	17 / 15	88% 12 / 9 77%
2	Тищенко, Мариуполь	16 / 14	88% 12 / 7 63%
3	Адамюк, Львов	16 / 13	81% 12 / 8 72%
4	Далко, Ворскла	16 / 11	69% 14 / 8 59%
5	Сваток, Заря Луганск	15 / 10	67% 13 / 9 71%
6	Кольцов, Олимпик	14 / 10	71% 12 / 7 59%
7	Вернидуб, Заря Луганск	13 / 10	77% 12 / 9 75%
8	Яворский, Мариуполь	12 / 10	83% 12 / 9 73%
9	Бородай, Карпаты Львов	15 / 9	60% 12 / 7 60%
10	Даценко, Арсенал	15 / 9	60% 13 / 8 59%
11	Кедзиора, Динамо Киев	13 / 9	69% 10 / 7 76%
12	Пердуга, Ворскла	15 / 8	53% 13 / 8 66%
13	Лебеденко, Карпаты Львов	13 / 8	62% 10 / 6 62%
14	Ковтун, Карпаты Львов	12 / 8	67% 11 / 8 73%
15	Остапенко, Черноморец	11 / 8	73% 10 / 7 73%
16	Хочолава, Шахтер Донецк	10 / 8	80% 10 / 8 79%
17	Банада, Александрия	15 / 7	47% 13 / 7 56%
18	Федорчук, Мариуполь	13 / 7	54% 11 / 5 49%
19	Силась, Заря Луганск	11 / 7	64% 16 / 9 58%
20	Батиста Де Souza, Ворскла	11 / 7	64% 12 / 7 58%



Единоборства в атаке

		↓	В ср. за сезон
1	Марлос, Шахтер Донецк	19 / 12	63% 14 / 7 47%
2	Лебеденко, Карпаты Львов	20 / 11	55% 8 / 4.4 53%
3	Рафаэль Ратао, Заря Луган	19 / 11	58% 19 / 8 39%
4	Морес Да Круз, Ворскла	17 / 11	65% 20 / 8 39%
5	Вакуленко, Олимпик	15 / 10	67% 9 / 4.5 52%
6	Федорчук, Мариуполь	15 / 10	67% 8 / 6 75%
7	Карраскал Гвардо, Карпаты	17 / 9	53% 19 / 8 41%
8	Дуарте Да Сильва, Львов	21 / 8	38% 18 / 6 33%
9	Фомин, Мариуполь	18 / 8	44% 19 / 7 38%
10	Жуниор Мораес, Шахтер Дон	17 / 8	47% 13 / 6 44%
11	Исмаили, Шахтер Донецк	16 / 8	50% 10 / 5 50%
12	Полярус, Александрия	14 / 8	57% 14 / 6 41%
13	Цыганков, Динамо Киев	12 / 8	67% 10 / 6 56%
14	Пиварич, Динамо Киев	9 / 8	89% 8 / 4.6 55%
15	Вербич, Динамо Киев	22 / 7	32% 16 / 6 41%
16	Кристиан, Карпаты Львов	13 / 7	54% 25 / 14 54%
17	Кобахидзе, Ворскла	13 / 7	54% 12 / 6 48%
18	Гринь, Арсенал	12 / 7	58% 15 / 4.9 33%
19	Савченко, Черноморец	10 / 7	70% 6 / 3.8 58%
20	Мостовой, Десна Чернигов	9 / 7	78% 8 / 4.3 51%



Единоборства вверх

		↓	В ср. за сезон
1	Яворский, Мариуполь	13 / 11	85% 8 / 6 77%
2	Федорчук, Мариуполь	13 / 8	62% 6 / 3.8 60%
3	Адамюк, Львов	9 / 8	89% 8 / 6 70%
4	Кристиан, Карпаты Львов	10 / 7	70% 20 / 14 70%
5	Кедзиора, Динамо Киев	9 / 7	78% 5 / 3.9 78%
6	Коваль, Черноморец	14 / 6	43% 14 / 4.7 33%
7	Вернидуб, Заря Луганск	7 / 6	86% 7 / 6 79%
8	Кравченко, Олимпик	6 / 6	100% 6 / 6 90%
9	Морес Да Круз, Ворскла	10 / 5	50% 11 / 3.1 28%
10	Пасич, Олимпик	9 / 5	56% 7 / 4.2 62%
11	Остапенко, Черноморец	9 / 5	56% 8 / 4.6 56%
12	Лебеденко, Карпаты Львов	9 / 5	56% 3.3 / 1.6 48%
13	Ковтун, Карпаты Львов	8 / 5	63% 6 / 4.3 74%
14	Донатан, Львов	8 / 5	63% 6 / 4.4 71%
15	Даценко, Арсенал	7 / 5	71% 6 / 3.9 63%
16	Исмаили, Шахтер Донецк	6 / 5	83% 3.4 / 2.2 64%
17	Карась, Арсенал	6 / 5	83% 6 / 4.4 78%
18	Вакуленко, Олимпик	9 / 4	44% 8 / 3.8 51%
19	Караваев, Заря Луганск	8 / 4	50% 7 / 3 42%
20	Майданевич, Арсенал	7 / 4	57% 5 / 2.3 45%



Единоборства вниз

		↓	В ср. за сезон
1	Лебеденко, Карпаты Львов	24 / 14	58% 15 / 9 61%
2	Кольцов, Олимпик	17 / 14	82% 11 / 7 60%
3	Дуарте Да Сильва, Львов	21 / 12	57% 14 / 5 40%
4	Тищенко, Мариуполь	13 / 12	92% 13 / 8 59%
5	Марлос, Шахтер Донецк	23 / 11	48% 19 / 8 45%
6	Кравченко, Олимпик	14 / 11	79% 8 / 4.9 65%
7	Пиварич, Динамо Киев	12 / 11	92% 9 / 6 64%
8	Исмаили, Шахтер Донецк	18 / 10	56% 13 / 8 58%
9	Силась, Заря Луганск	16 / 10	63% 16 / 9 57%
10	Кобахидзе, Ворскла	15 / 10	67% 14 / 7 51%
11	Карраскал Гвардо, Карпаты	19 / 9	47% 21 / 9 41%
12	Рафаэль Ратао, Заря Луган	19 / 9	47% 18 / 6 35%
13	Полярус, Александрия	17 / 9	53% 17 / 6 37%
14	Ди Франко, Карпаты Львов	16 / 9	56% 14 / 8 58%
15	Вакуленко, Олимпик	16 / 9	56% 12 / 7 54%
16	Федорчук, Мариуполь	15 / 9	60% 12 / 7 59%
17	Сваток, Заря Луганск	13 / 9	69% 9 / 6 70%
18	Савченко, Черноморец	12 / 9	75% 9 / 5 58%
19	Мякушко, Карпаты Львов	20 / 8	40% 13 / 3.9 31%
20	Сабино Дос Сантос, Львов	19 / 8	42% 17 / 8 45%

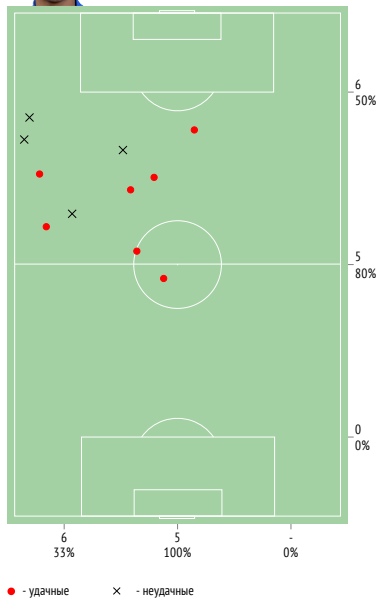


Участие в командном прессинге

		↓	В ср. за сезон
1	Карраскал Гвардо, Карпаты	2 / 2	100% 0.8 / 0.5 67%
2	Кристиан, Карпаты Львов	2 / 2	100% 3.9 / 3.9 100%
3	Эрбес, Карпаты Львов	2 / 2	100% 0.9 / 0.6 75%
4	Швед, Карпаты Львов	2 / 2	100% 0.3 / 0.3 100%
5	Ди Франко, Карпаты Львов	2 / 2	100% 0.7 / 0.4 60%
6	Мякушко, Карпаты Львов	2 / 2	100% 0.5 / 0.5 100%
7	Федецкий, Карпаты Львов	1 / 1	100% 0.2 / 0.2 100%
8	Микицей, Александрия	1 / 1	100% 0.5 / 0.5 100%
9	Кулач, Ворскла	1 / 1	100% 1.2 / 0.6 50%
10	Скляр, Ворскла	1 / 1	100% 0.5 / 0.5 100%
11	Кобахидзе, Ворскла	1 / 1	100% 0.8 / 0.5 67%
12	Морес Да Круз, Ворскла	1 / 1	100% 0.6 / 0.6 100%
13	Задерака, Александрия	1 / 1	100% 0.7 / 0.2 25%
14	Шарпар, Ворскла	1 / 1	100% 0.8 / 0.7 83%
15	Ребенок, Ворскла	1 / 1	100% 0.7 / 0.5 67%
16	Шастал, Александрия	1 / 1	100% 0.6 / 0.6 100%
17	Банасевич, Десна Чернигов	1 / -	0% 0.4 / 0 0%
18	Картушов, Десна Чернигов	1 / -	0% 0.8 / 0 0%
19	А.Фаворов, Десна Чернигов	1 / -	0% 0.2 / 0 0%
20	Филиппов, Десна Чернигов	1 / -	0% 0.9 / 0.4 43%


Обводки

		↓	В ср. за сезон
1	Карраскал Гвардо, Карпаты	11 / 7 64%	10 / 6 61%
2	Полярус, Александрия	11 / 7 64%	7 / 3.6 55%
3	Мякушко, Карпаты Львов	11 / 6 55%	6 / 2.1 35%
4	Исмаили, Шахтер Донецк	9 / 5 56%	6 / 3.3 58%
5	Марлос, Шахтер Донецк	8 / 5 63%	9 / 6 61%
6	Рафаэль Ратао, Заря Луган	8 / 4 50%	6 / 2.7 48%
7	Кобахидзе, Ворскла	5 / 4 80%	5 / 3.2 64%
8	Морес Да Круз, Ворскла	4 / 4 100%	3.6 / 2.2 62%
9	Мостовой, Десна Чернигов	4 / 4 100%	2.7 / 2.3 83%
10	Гринь, Арсенал	5 / 3 60%	3.7 / 1.2 33%
11	Де Камарго, Карпаты Львов	4 / 3 75%	7 / 6 75%
12	Дубинчак, Арсенал	4 / 3 75%	2.5 / 1.4 57%
13	Жуниор Мораес, Шахтер Дон	4 / 3 75%	3.4 / 2 61%
14	Алан Патрик, Шахтер Донец	3 / 3 100%	3.2 / 2.3 73%
15	Пиварич, Динамо Киев	3 / 3 100%	2.9 / 1.3 43%
16	Вакула, Мариуполь	3 / 3 100%	8 / 4.1 50%
17	Фомин, Мариуполь	7 / 2 29%	3 / 1.3 43%
18	Алексеев, Арсенал	5 / 2 40%	2.3 / 1 46%
19	Кабаев, Заря Луганск	5 / 2 40%	6 / 3.8 61%
20	Вербич, Динамо Киев	5 / 2 40%	6 / 3.7 59%


Больше всех обводок - точки

Отборы

		↓	В ср. за сезон
1	Кольцов, Олимпик	8 / 8 100%	4.4 / 2.6 59%
2	Тищенко, Мариуполь	5 / 5 100%	2.7 / 2.4 87%
3	Сабино Дос Сантос, Львов	7 / 4 57%	6 / 2.4 41%
4	Пердута, Ворскла	7 / 4 57%	6 / 4.5 72%
5	Сидорчук, Динамо Киев	6 / 4 67%	6 / 2.9 53%
6	Чеснаков, Ворскла	6 / 4 67%	3.9 / 2.3 59%
7	Силась, Заря Луганск	5 / 4 80%	9 / 6 62%
8	Цуриков, Александрия	5 / 4 80%	2.3 / 1.2 50%
9	Далко, Ворскла	5 / 4 80%	3 / 2.1 70%
10	Дуарте Да Сильва, Львов	4 / 4 100%	1.6 / 0.8 50%
11	Пиварич, Динамо Киев	4 / 4 100%	2.5 / 2.1 83%
12	Банада, Александрия	9 / 3 33%	5 / 2.3 46%
13	Эрбес, Карпаты Львов	6 / 3 50%	5 / 2.4 44%
14	Майа Рейс, Львов	5 / 3 60%	4.1 / 2.7 67%
15	Скляр, Ворскла	5 / 3 60%	4.5 / 2.5 56%
16	Буяльский, Динамо Киев	5 / 3 60%	3.2 / 2.1 65%
17	Степаненко, Шахтер Донецк	4 / 3 75%	3.5 / 1.8 52%
18	Кулач, Ворскла	4 / 3 75%	1.6 / 0.8 50%
19	Ди Франко, Карпаты Львов	4 / 3 75%	3.2 / 1.9 58%
20	Ребенок, Ворскла	4 / 3 75%	3.5 / 1.2 33%


Перехваты / на чужой половине

		↓
1	Гришко, Олимпик	16 / 1
2	Полегенько, Мариуполь	14 / 3
3	Федорчук, Мариуполь	12 / 6
4	Силась, Заря Луганск	12 / 3
5	Яворский, Мариуполь	12 / -
6	Адамык, Львов	11 / 1
7	Смирнов, Черноморец	10 / -
8	Ковтун, Карпаты Львов	10 / -
9	Быков, Мариуполь	9 / 2
10	Белый, Львов	9 / 1
11	Карась, Арсенал	9 / -
12	Микицей, Александрия	9 / -
13	Сватоц, Заря Луганск	9 / -
14	Вернидуб, Заря Луганск	9 / -
15	Кравченко, Олимпик	9 / -
16	Сидорчук, Динамо Киев	8 / 4
17	Шарпар, Ворскла	8 / 3
18	Бутко, Шахтер Донецк	8 / 2
19	Голиков, Львов	8 / -
20	Братков, Десна Чернигов	8 / -


Подборы / на чужой половине

		↓
1	Сидорчук, Динамо Киев	14 / 6
2	Запорожан, Александрия	13 / 3
3	Кадар, Динамо Киев	13 / 2
4	Каленчук, Львов	13 / 2
5	Кедзиора, Динамо Киев	12 / 5
6	Майданевич, Арсенал	12 / 3
7	Микицей, Александрия	12 / 2
8	Даценко, Арсенал	12 / 1
9	Бабенко, Черноморец	11 / 6
10	Д.Фаворов, Десна Чернигов	11 / 5
11	Яворский, Мариуполь	11 / 1
12	Пасич, Олимпик	10 / 5
13	Огирия, Десна Чернигов	10 / 5
14	Полярус, Александрия	10 / 4
15	Лебеденко, Карпаты Львов	10 / 3
16	Кравченко, Олимпик	10 / 1
17	Мостовой, Десна Чернигов	9 / 5
18	Майа Рейс, Львов	9 / 5
19	Ребенок, Ворскла	9 / 4
20	Трубочкин, Черноморец	9 / 3


Потери мяча / на своей половине

		↓
1	Кабаев, Заря Луганск	14 / 2
2	Дегтярев, Олимпик	14 / 1
3	Ксенз, Олимпик	12 / 2
4	Пиварич, Динамо Киев	11 / 3
5	Вербич, Динамо Киев	11 / 2
6	Вакуленко, Олимпик	11 / 1
7	Чорнуи, Черноморец	11 / 1
8	Коваль, Черноморец	11 / -
9	Майа Рейс, Львов	10 / 2
10	Жуниор Мораес, Шахтер Дон	10 / 1
11	Гринь, Арсенал	10 / 1
12	Марлос, Шахтер Донецк	10 / 1
13	Чурко, Мариуполь	10 / -
14	Фомин, Мариуполь	9 / 3
15	Балашов, Олимпик	9 / 3
16	Рафаэль Ратао, Заря Луган	9 / 3
17	Картушов, Десна Чернигов	9 / 2
18	Зубейко, Олимпик	9 / 2
19	Тайсон, Шахтер Донецк	9 / 2
20	Ребенок, Ворскла	9 / 2


Овладения мячом / на чужой половине

		↓
1	Полегенько, Мариуполь	14 / 3
2	Адамык, Львов	14 / -
3	Кравченко, Олимпик	14 / -
4	Кадар, Динамо Киев	12 / 2
5	Братков, Десна Чернигов	12 / -
6	Быков, Мариуполь	11 / 2
7	Тищенко, Мариуполь	11 / 1
8	Вернидуб, Заря Луганск	11 / -
9	Сидорчук, Динамо Киев	10 / 5
10	Кедзиора, Динамо Киев	10 / 2
11	Гришко, Олимпик	10 / 2
12	Кольцов, Олимпик	10 / 2
13	Лебеденко, Карпаты Львов	10 / 1
14	Майданевич, Арсенал	10 / -
15	Даценко, Арсенал	10 / -
16	Бутко, Шахтер Донецк	9 / 3
17	Огирия, Десна Чернигов	9 / 2
18	Федорчук, Мариуполь	9 / 2
19	Чеснаков, Ворскла	9 / 1
20	Силась, Заря Луганск	9 / 1


Вратари (1-12)

	InStat Index	Минут на поле	Пропущенные голы	Удары отбитые	Сейв	Игра на выходе врат. / удачная		Фолы / на нем	Желтые / красные карточки	Передачи	Передачи подготовительные	Конструктивные передачи	Ключевые передачи	Короткие передачи	Средние передачи	Длинные передачи
1 Бандура, Львов	298	98	-	2 100%	1	2 / 2	100%	-	-	26 / 24 92%	16 / 16	10 / 8	-	-	18 / 18	8 / 6
2 Пятов, Шахтер Донецк	298	97	-	3 100%	-	4 / 4	100%	-	-	33 / 29 88%	10 / 10	23 / 19	-	1 / 1	18 / 17	14 / 11
3 Шуст, Ворскла	289	95	-	2 100%	-	5 / 4	80%	-	-	28 / 26 93%	8 / 8	20 / 18	-	2 / 1	16 / 16	10 / 9
4 Гальчук, Мариуполь	278	95	1	1 50%	-	5 / 5	100%	0 / 1	-	21 / 16 76%	2 / 2	19 / 14	-	1 / 1	9 / 7	11 / 8
5 Литовченко, Черноморец	258	98	1	2 67%	1	7 / 7	100%	-	-	32 / 30 94%	12 / 12	20 / 18	-	-	15 / 15	17 / 15
6 Бойко, Динамо Киев	247	96	1	5 83%	1	1 / 1	100%	-	-	25 / 22 88%	9 / 9	16 / 13	-	-	14 / 14	11 / 8
7 Пасть, Десна Чернигов	236	94	-	3 100%	3	2 / 1	50%	-	-	26 / 24 92%	10 / 10	16 / 14	-	1 / 1	11 / 11	14 / 12
8 Шевченко, Карпаты Львов	214	95	1	3 75%	-	-	-	-	-	36 / 35 97%	19 / 19	17 / 16	-	3 / 3	21 / 20	12 / 12
9 Махарадзе, Заря Луганск	202	96	1	-	-	3 / 3	100%	-	-	24 / 21 88%	2 / 2	22 / 19	-	1 / 1	4 / 4	19 / 16
10 Паньків, Александрия	195	97	2	1 33%	1	4 / 2	50%	-	-	32 / 27 84%	14 / 14	18 / 13	-	2 / 2	14 / 14	16 / 11
11 Будюк, Арсенал	193	94	1	1 50%	1	1 / 1	100%	-	-	16 / 16 100%	10 / 10	6 / 6	-	2 / 2	8 / 8	6 / 6
12 Кринский, Олимпик	172	95	3	2 40%	-	5 / 4	80%	0 / 1	-	16 / 15 94%	7 / 7	9 / 8	-	3 / 3	5 / 5	8 / 7
В СРЕДНЕМ	240	96	0.9	2.1 69%	0.7	3.3 / 2.8	87%	0 / 0.2	-	26 / 24 90%	10 / 10	16 / 14	-	1.3 / 1.3	13 / 12	12 / 10


Левые защитники (1-13)

	InStat Index	Минут на поле	Голы / голевые передачи	Удары / в створ	Фолы / на нем	Передачи	Ключевые передачи	Передачи в штрафную		Единоборства		Единоборства В обороне		Единоборства В атаке		Единоборства вверху		Обводки		Отборы		Перехваты / на чужой половине	Подборы / на чужой половине
1 Пиварич, Динамо Киев	314	96	0 / 1	2 / 0	0 / 4	98 / 76 78%	-	12 / 4	33%	16 / 15	94%	7 / 7	100%	9 / 8	89%	4 / 4	100%	3 / 3	100%	4 / 4	100%	6 / 1	6 / 3
2 Исмаили, Шахтер Донецк	299	97	-	-	0 / 2	46 / 42 91%	-	2 / 1	50%	24 / 15	63%	8 / 7	88%	16 / 8	50%	6 / 5	83%	9 / 5	56%	-	-	2 / 1	3 / 2
3 Тищенко, Мариуполь	246	95	-	-	1 / 2	43 / 30 70%	2 / 1	3 / 2	67%	19 / 16	84%	16 / 14	88%	3 / 2	67%	6 / 4	67%	1 / 1	100%	5 / 5	100%	6 / 2	6 / 0
4 Мостовой, Десна Чернигов	244	94	0 / 1	1 / 0	1 / 4	77 / 67 87%	2 / 1	7 / 4	57%	15 / 10	67%	6 / 3	50%	9 / 7	78%	2 / 2	100%	4 / 4	100%	1 / 0	0%	6 / 0	9 / 5
5 Путраш, Львов	237	65	-	-	1 / 1	28 / 17 61%	1 / 1	3 / 1	33%	7 / 6	86%	6 / 5	83%	1 / 1	100%	3 / 3	100%	-	-	2 / 1	50%	7 / 1	6 / 1
6 Дубинчак, Арсенал	234	94	-	-	1 / 1	48 / 41 85%	1 / 1	3 / 2	67%	13 / 10	77%	9 / 7	78%	4 / 3	75%	5 / 4	80%	4 / 3	75%	2 / 1	50%	5 / 0	6 / 2
7 Батиста Де Соуза, Ворскла	232	95	-	1 / 1	3 / 1	44 / 35 80%	-	2 / 1	50%	19 / 11	58%	11 / 7	64%	8 / 4	50%	6 / 4	67%	3 / 1	33%	3 / 1	33%	5 / 2	6 / 2
8 Цуриков, Александрия	227	97	-	-	1 / 1	45 / 33 73%	-	4 / 1	25%	12 / 8	67%	8 / 5	63%	4 / 3	75%	-	-	1 / 1	100%	5 / 4	80%	4 / 0	8 / 4
9 Трубочкин, Черноморец	227	98	-	-	1 / 2	57 / 51 89%	-	1 / 1	100%	11 / 7	64%	8 / 7	88%	3 / 0	0%	4 / 3	75%	-	-	1 / 1	100%	5 / 0	9 / 3
10 Чеберко, Заря Луганск	216	96	-	-	1 / 0	20 / 15 75%	-	2 / 1	50%	15 / 7	47%	9 / 4	44%	6 / 3	50%	5 / 2	40%	1 / 0	0%	1 / 1	100%	3 / 0	2 / 1
11 Воронин, Львов	208	32	-	-	1 / 2	9 / 8 89%	-	1 / 0	0%	6 / 4	67%	2 / 2	100%	4 / 2	50%	4 / 2	50%	-	-	-	-	-	-
12 Лебеденко, Карпаты Львов	208	95	-	1 / 0	1 / 3	63 / 49 78%	-	1 / 1	100%	33 / 19	58%	13 / 8	62%	20 / 11	55%	9 / 5	56%	5 / 2	40%	1 / 1	100%	8 / 0	10 / 3
13 Пасич, Олимпик	162	95	-	1 / 0	-	54 / 36 67%	-	2 / 0	0%	16 / 7	44%	15 / 6	40%	1 / 1	100%	9 / 5	56%	-	-	4 / 2	50%	4 / 0	10 / 5
В СРЕДНЕМ	235	88	0 / 0.2	0.5 / 0.1	0.9 / 1.8	49 / 38 79%	0.5 / 0.3	3.3 / 1.5	44%	16 / 10	66%	9 / 6	69%	7 / 4.1	60%	4.8 / 3.3	68%	2.4 / 1.5	65%	2.2 / 1.6	72%	4.7 / 0.5	6 / 2.4



Правые защитники (1-12)

	InStat Index	Минут на поле	Голы / голевые передачи	Удары / в створ	Фолы / на нем	Передачи	Ключевые передачи	Передачи в штрафную	Единоборства	Единоборства в обороне	Единоборства в атаке	Единоборства вверху	Обводки	Отборы	Перехваты / на чужой половине	Подборы / на чужой половине	
1	Караваяев, Зоря Луганск	237	96	-	-	3 / 2	43 / 35 81%	1 / 1	3 / 2 67%	16 / 7 44%	14 / 6 43%	2 / 1 50%	8 / 4 50%	-	4 / 1 25%	6 / 0	7 / 3
2	Кедзиора, Динамо Киев	235	96	-	-	-	88 / 76 86%	2 / 1	8 / 4 50%	15 / 11 73%	13 / 9 69%	2 / 2 100%	9 / 7 78%	-	1 / 1 100%	6 / 0	12 / 5
3	Голиков, Львов	232	98	-	2 / 0	2 / 1	29 / 19 66%	3 / 2	10 / 6 60%	10 / 6 60%	7 / 5 71%	3 / 1 33%	2 / 2 100%	1 / 0 0%	3 / 2 67%	8 / 0	8 / 3
4	Пердута, Ворскла	225	95	-	-	3 / 2	50 / 43 86%	1 / 0	3 / 2 67%	19 / 9 47%	15 / 8 53%	4 / 1 25%	3 / 3 100%	1 / 0 0%	7 / 4 57%	6 / 2	8 / 3
5	Бутко, Шахтер Донецк	217	97	-	-	3 / 1	59 / 46 78%	-	3 / 0 0%	13 / 6 46%	9 / 4 44%	4 / 2 50%	2 / 2 100%	3 / 1 33%	5 / 2 40%	8 / 2	5 / 2
6	Федецкий, Карпаты Львов	213	95	-	-	1 / 2	31 / 27 87%	1 / 1	4 / 2 50%	7 / 5 71%	6 / 5 83%	1 / 0 0%	4 / 4 100%	-	-	4 / 1	5 / 4
7	Романюк, Черноморец	203	98	-	-	2 / 3	51 / 44 86%	-	2 / 1 50%	16 / 7 44%	7 / 2 29%	9 / 5 56%	1 / 0 0%	2 / 2 100%	5 / 2 40%	2 / 0	8 / 4
8	Полегенько, Мариуполь	202	95	-	-	2 / 0	50 / 43 86%	-	5 / 1 20%	10 / 6 60%	7 / 4 57%	3 / 2 67%	1 / 1 100%	1 / 0 0%	3 / 3 100%	14 / 3	7 / 1
9	Д.Фаворов, Десна Чернигов	201	94	-	1 / 0	0 / 2	59 / 46 78%	1 / 0	2 / 0 0%	14 / 9 64%	5 / 4 80%	9 / 5 56%	4 / 2 50%	1 / 0 0%	2 / 1 50%	6 / 1	11 / 5
10	Майданевич, Арсенал	187	94	-	-	1 / 0	55 / 43 78%	-	3 / 1 33%	14 / 6 43%	8 / 4 50%	6 / 2 33%	7 / 4 57%	1 / 1 100%	2 / 0 0%	6 / 0	12 / 3
11	Микицей, Александрия	184	97	-	2 / 1	2 / 1	50 / 36 72%	1 / 1	1 / 1 100%	11 / 3 27%	6 / 2 33%	5 / 1 20%	3 / 2 67%	1 / 0 0%	3 / 1 33%	9 / 0	12 / 2
12	Зубейко, Олимпик	151	95	-	2 / 0	1 / 1	46 / 34 74%	1 / 0	4 / 1 25%	10 / 4 40%	7 / 4 57%	3 / 0 0%	3 / 2 67%	-	2 / 1 50%	4 / 1	3 / 0
В СРЕДНЕМ		207	96	-	0.6 / 0.1	1.7 / 1.3	51 / 41 81%	0.9 / 0.5	4 / 1.8 44%	13 / 7 51%	9 / 4.8 55%	4.3 / 1.8 43%	3.9 / 2.8 70%	0.9 / 0.3 36%	3.1 / 1.5 49%	7 / 0.8	8 / 2.9



Центральные защитники (1-25)

	InStat Index	Минут на поле	Голы / голевые передачи	Удары / в створ	Фолы / на нем	Передачи	Ключевые передачи	Передачи в штрафную	Единоборства	Единоборства В обороне	Единоборства В атаке	Единоборства вверху	Обводки	Отборы	Перехваты / на чужой половине	Подборы / на чужой половине
1 Далко, Ворскла	298	95	1 / 0	1 / 1	2 / 1	58 / 51 88%	-	1 / 0 0%	18 / 11 61%	16 / 11 69%	2 / 0 0%	5 / 3 60%	-	5 / 4 80%	3 / 0	5 / 2
2 Адамюк, Львов	295	98	-	-	2 / 0	43 / 33 77%	-	1 / 0 0%	18 / 14 78%	16 / 13 81%	2 / 1 50%	9 / 8 89%	1 / 0 0%	3 / 3 100%	11 / 1	6 / 0
3 Хочолава, Шахтер Донецк	292	97	-	-	0 / 2	61 / 57 93%	-	1 / 0 0%	11 / 8 73%	10 / 8 80%	1 / 0 0%	5 / 4 80%	-	1 / 0 0%	7 / 0	9 / 0
4 Смирнов, Черноморец	281	98	-	-	0 / 1	45 / 39 87%	-	-	12 / 9 75%	7 / 7 100%	5 / 2 40%	4 / 3 75%	1 / 1 100%	2 / 2 100%	10 / 0	5 / 2
5 Кравченко, Олимпик	267	95	-	-	1 / 0	58 / 41 71%	2 / 1	2 / 1 50%	20 / 17 85%	17 / 15 88%	3 / 2 67%	6 / 6 100%	1 / 1 100%	3 / 1 33%	9 / 0	10 / 1
6 Кадар, Динамо Киев	261	96	-	-	1 / 0	93 / 84 90%	-	-	12 / 9 75%	9 / 6 67%	3 / 3 100%	7 / 4 57%	1 / 1 100%	-	5 / 1	13 / 2
7 Шендрик, Александрия	258	97	-	-	3 / 0	46 / 40 87%	-	-	8 / 6 75%	8 / 6 75%	-	-	-	3 / 3 100%	4 / 0	2 / 1
8 Сватоц, Заря Луганск	250	96	-	-	2 / 0	18 / 13 72%	-	-	17 / 12 71%	15 / 10 67%	2 / 2 100%	4 / 3 75%	-	2 / 2 100%	9 / 0	7 / 2
9 Чеснаков, Ворскла	246	95	-	1 / 0	1 / 1	62 / 55 89%	-	-	14 / 9 64%	10 / 7 70%	4 / 2 50%	3 / 2 67%	1 / 1 100%	6 / 4 67%	7 / 0	5 / 0
10 Вернидуб, Заря Луганск	239	96	-	-	3 / 0	36 / 27 75%	2 / 0	1 / 0 0%	14 / 11 79%	13 / 10 77%	1 / 1 100%	7 / 6 86%	-	2 / 1 50%	9 / 0	3 / 0
11 Ракицкий, Шахтер Донецк	238	97	-	-	4 / 2	72 / 57 79%	-	6 / 1 17%	8 / 5 63%	7 / 5 71%	1 / 0 0%	3 / 1 33%	1 / 0 0%	1 / 1 100%	5 / 1	8 / 1
12 Гришко, Олимпик	232	95	-	-	1 / 0	43 / 35 81%	-	-	12 / 7 58%	9 / 5 56%	3 / 2 67%	5 / 3 60%	-	2 / 2 100%	16 / 1	9 / 3
13 Остапенко, Черноморец	229	98	-	-	0 / 1	51 / 47 92%	-	-	18 / 10 56%	11 / 8 73%	7 / 2 29%	9 / 5 56%	-	2 / 1 50%	5 / 0	5 / 1
14 Яворский, Мариуполь	228	95	-	-	2 / 3	43 / 34 79%	-	1 / 0 0%	14 / 12 86%	12 / 10 83%	2 / 2 100%	13 / 11 85%	-	1 / 1 100%	12 / 0	11 / 1
15 Белый, Львов	224	98	-	-	4 / 1	53 / 45 85%	-	1 / 1 100%	12 / 5 42%	9 / 4 44%	3 / 1 33%	7 / 4 57%	-	1 / 1 100%	9 / 1	6 / 0
16 Быков, Мариуполь	223	95	-	-	1 / 0	33 / 28 85%	-	-	10 / 6 60%	6 / 4 67%	4 / 2 50%	6 / 4 67%	-	1 / 0 0%	9 / 2	6 / 1
17 Бурда, Динамо Киев	222	96	-	-	-	68 / 66 97%	-	-	15 / 9 60%	11 / 7 64%	4 / 2 50%	4 / 2 50%	2 / 2 100%	3 / 1 33%	4 / 0	5 / 1
18 Бондаренко, Александрия	217	97	-	-	1 / 1	43 / 37 86%	-	-	8 / 5 63%	8 / 5 63%	-	3 / 2 67%	-	3 / 2 67%	6 / 0	5 / 1
19 Ковтун, Карпаты Львов	214	95	-	-	4 / 1	35 / 34 97%	-	-	16 / 9 56%	12 / 8 67%	4 / 1 25%	8 / 5 63%	-	3 / 2 67%	10 / 0	5 / 1
20 Братков, Десна Чернигов	214	94	-	-	1 / 0	48 / 43 90%	-	-	9 / 7 78%	8 / 6 75%	1 / 1 100%	5 / 4 80%	-	2 / 2 100%	8 / 0	4 / 0
21 Рыжук, Черноморец	213	57	-	-	-	26 / 23 88%	-	-	8 / 4 50%	5 / 3 60%	3 / 1 33%	5 / 3 60%	-	-	4 / 0	4 / 0
22 Бородай, Карпаты Львов	203	95	-	1 / 0	3 / 2	52 / 46 88%	-	-	17 / 9 53%	15 / 9 60%	2 / 0 0%	6 / 3 50%	-	4 / 2 50%	4 / 0	5 / 1
23 Даценко, Арсенал	195	94	-	-	2 / 3	45 / 40 89%	-	-	19 / 11 58%	15 / 9 60%	4 / 2 50%	7 / 5 71%	-	3 / 1 33%	8 / 0	12 / 1
24 Ермаков, Десна Чернигов	191	94	-	-	0 / 2	55 / 49 89%	-	1 / 0 0%	10 / 6 60%	9 / 5 56%	1 / 1 100%	5 / 4 80%	-	2 / 0 0%	3 / 0	8 / 1
25 Карась, Арсенал	178	94	-	-	1 / 0	48 / 38 79%	-	-	10 / 7 70%	9 / 6 67%	1 / 1 100%	6 / 5 83%	-	-	9 / 0	5 / 0
В СРЕДНЕМ	236	94	-	0.1 / 0	1.6 / 0.8	49 / 42 86%	0.2 / 0	0.6 / 0.1 20%	13 / 9 66%	11 / 7 70%	2.5 / 1.2 49%	6 / 4 70%	0.3 / 0.2 75%	2.2 / 1.4 65%	7 / 0.3	7 / 0.9


Опорные полузащитники (1-25)

	InStat Index	Минут на поле	Голы / голевые передачи	Удары / в створ	Фоулы / на нем	Передачи	Ключевые передачи	Передачи в штрафную	Единоборства	Единоборства В обороне	Единоборства В атаке	Единоборства вверху	Обводки	Отборы	Перехваты / на чужой половине	Подборы / на чужой половине
1 Федорчук, Мариуполь	338	95	2 / 0	4 / 3	5 / 1	50 / 36 72%	1 / 1	3 / 1 33%	28 / 17 61%	13 / 7 54%	15 / 10 67%	13 / 8 62%	2 / 1 50%	1 / 1 100%	12 / 6	8 / 2
2 Алан Патрик, Шахтер Донец	334	92	0 / 1	1 / 0	3 / 4	73 / 64 88%	4 / 2	4 / 2 50%	12 / 8 67%	8 / 5 63%	4 / 3 75%	2 / 2 100%	3 / 3 100%	4 / 2 50%	2 / 0	6 / 5
3 Силась, Заря Луганск	306	96	-	2 / 2	6 / 3	33 / 28 85%	1 / 0	1 / 0 0%	19 / 13 68%	11 / 7 64%	8 / 6 75%	3 / 3 100%	3 / 2 67%	5 / 4 80%	12 / 3	8 / 3
4 Кольцов, Олимпик	296	95	-	3 / 0	1 / 6	51 / 44 86%	1 / 1	2 / 2 100%	21 / 17 81%	14 / 10 71%	7 / 7 100%	4 / 3 75%	1 / 1 100%	8 / 8 100%	5 / 3	6 / 1
5 Сидорчук, Динамо Киев	295	96	1 / 0	3 / 1	2 / 2	68 / 58 85%	-	2 / 0 0%	18 / 8 44%	11 / 6 55%	7 / 2 29%	2 / 1 50%	5 / 1 20%	6 / 4 67%	8 / 4	14 / 6
6 Степаненко, Шахтер Донецк	272	97	-	-	2 / 0	57 / 52 91%	-	2 / 0 0%	13 / 7 54%	9 / 5 56%	4 / 2 50%	5 / 3 60%	-	4 / 3 75%	1 / 1	4 / 3
7 Шарпар, Ворскла	262	95	-	2 / 0	4 / 3	53 / 48 91%	1 / 1	-	23 / 7 30%	19 / 6 32%	4 / 1 25%	7 / 2 29%	1 / 0 0%	9 / 2 22%	8 / 3	8 / 2
8 Буяльский, Динамо Киев	258	96	-	1 / 0	1 / 2	48 / 42 88%	3 / 1	2 / 1 50%	17 / 7 41%	12 / 5 42%	5 / 2 40%	6 / 2 33%	2 / 1 50%	5 / 3 60%	4 / 1	6 / 3
9 Харатин, Заря Луганск	256	96	-	-	2 / 0	31 / 26 84%	-	-	13 / 9 69%	5 / 4 80%	8 / 5 63%	4 / 2 50%	-	3 / 2 67%	7 / 3	6 / 1
10 Огирия, Десна Чернигов	241	94	-	-	2 / 2	61 / 55 90%	1 / 1	3 / 1 33%	13 / 6 46%	11 / 6 55%	2 / 0 0%	2 / 1 50%	1 / 0 0%	5 / 2 40%	6 / 1	10 / 5
11 Каленчук, Львов	228	98	-	-	4 / 2	61 / 49 80%	-	-	17 / 7 41%	13 / 5 38%	4 / 2 50%	3 / 1 33%	-	5 / 2 40%	6 / 1	13 / 2
12 Эрбес, Карпаты Львов	227	85	-	-	4 / 1	45 / 39 87%	-	-	14 / 7 50%	11 / 6 55%	3 / 1 33%	2 / 1 50%	-	6 / 3 50%	4 / 2	5 / 1
13 Банада, Александрия	224	97	-	1 / 1	5 / 1	34 / 27 79%	-	1 / 0 0%	20 / 8 40%	15 / 7 47%	5 / 1 20%	6 / 1 17%	-	9 / 3 33%	6 / 1	8 / 2
14 Запорожан, Александрия	214	97	-	-	0 / 4	45 / 33 73%	-	2 / 2 100%	14 / 7 50%	11 / 6 55%	3 / 1 33%	2 / 0 0%	1 / 1 100%	2 / 1 50%	3 / 2	13 / 3
15 Домбровский, Арсенал	213	94	-	-	2 / 0	44 / 39 89%	-	1 / 1 100%	12 / 6 50%	7 / 3 43%	5 / 3 60%	-	-	3 / 3 100%	2 / 0	1 / 0
16 Донатан, Львов	211	98	-	-	2 / 2	24 / 20 83%	-	-	13 / 7 54%	11 / 6 55%	2 / 1 50%	8 / 5 63%	-	2 / 2 100%	4 / 0	2 / 0
17 Кравченко, Ворскла	209	32	-	-	2 / 0	16 / 14 88%	-	-	10 / 4 40%	8 / 4 50%	2 / 0 0%	1 / 0 0%	-	3 / 2 67%	1 / 1	4 / 1
18 Вакуленко, Олимпик	208	89	1 / 0	3 / 1	5 / 2	40 / 27 68%	1 / 0	4 / 2 50%	25 / 13 52%	10 / 3 30%	15 / 10 67%	9 / 4 44%	2 / 1 50%	2 / 2 100%	2 / 2	5 / 2
19 Скляр, Ворскла	205	62	-	-	1 / 2	25 / 20 80%	-	3 / 1 33%	15 / 8 53%	11 / 6 55%	4 / 2 50%	4 / 2 50%	1 / 1 100%	5 / 3 60%	-	3 / 2
20 Савченко, Черноморец	202	98	-	1 / 0	1 / 2	23 / 17 74%	1 / 0	4 / 0 0%	13 / 9 69%	3 / 2 67%	10 / 7 70%	1 / 0 0%	2 / 2 100%	1 / 1 100%	1 / 1	3 / 2
21 Мусолитин, Черноморец	200	40	-	1 / 0	3 / 0	20 / 16 80%	1 / 0	2 / 1 50%	4 / 0 0%	3 / 0 0%	1 / 0 0%	2 / 0 0%	-	1 / 0 0%	5 / 1	5 / 3
22 Йевтовски, Арсенал	188	61	-	1 / 0	-	44 / 42 95%	-	-	8 / 5 63%	6 / 3 50%	2 / 2 100%	1 / 0 0%	-	3 / 2 67%	2 / 1	3 / 2
23 Игнатенко, Мариуполь	184	72	-	1 / 0	3 / 1	38 / 26 68%	2 / 0	4 / 1 25%	15 / 8 53%	7 / 3 43%	8 / 5 63%	5 / 2 40%	3 / 2 67%	2 / 1 50%	4 / 1	5 / 4
24 Коберидзе, Десна Чернигов	177	30	-	-	-	14 / 13 93%	-	-	3 / 2 67%	2 / 1 50%	1 / 1 100%	1 / 0 0%	-	1 / 1 100%	2 / 1	1 / 0
25 Йебли, Арсенал	164	32	-	1 / 0	1 / 0	11 / 6 55%	-	-	6 / 2 33%	1 / 0 0%	5 / 2 40%	1 / 1 100%	2 / 0 0%	-	-	2 / 0
В СРЕДНЕМ	236	81	0.2 / 0	1 / 0.3	2.4 / 1.6	40 / 34 83%	0.7 / 0.3	1.6 / 0.6 38%	15 / 8 52%	9 / 4.6 50%	5 / 3 57%	3.8 / 1.8 47%	1.2 / 0.6 55%	3.8 / 2.3 60%	4.3 / 1.6	6 / 2.2


Левые полузащитники (1-17)

	InStat Index	Минут на поле	Голы / голевые передачи	Удары / в створ	Фолы / на нем	Передачи	Ключевые передачи	Передачи в штрафную	Единоборства	Единоборства В обороне	Единоборства В атаке	Единоборства вверху	Обводки	Отборы	Перехваты / на чужой половине	Подборы / на чужой половине
1 Вакула, Мариуполь	254	33	0 / 1	2 / 0	1 / 0	17 / 15 88%	-	1 / 1 100%	10 / 4 40%	2 / 0 0%	8 / 4 50%	1 / 0 0%	3 / 3 100%	-	1 / 0	3 / 2
2 Картушов, Десна Чернигов	250	94	-	1 / 0	1 / 0	60 / 47 78%	7 / 5	11 / 5 45%	13 / 7 54%	6 / 3 50%	7 / 4 57%	3 / 2 67%	4 / 2 50%	3 / 2 67%	4 / 3	6 / 3
3 Полярус, Александрия	239	97	-	2 / 0	3 / 6	30 / 22 73%	1 / 1	3 / 1 33%	20 / 10 50%	6 / 2 33%	14 / 8 57%	3 / 1 33%	11 / 7 64%	2 / 2 100%	1 / 0	10 / 4
4 Болбат, Шахтер Донецк	232	79	0 / 1	2 / 0	2 / 2	19 / 16 84%	1 / 1	1 / 1 100%	6 / 4 67%	3 / 3 100%	3 / 1 33%	-	-	2 / 2 100%	-	3 / 3
5 Балашов, Олимпик	222	95	-	1 / 1	0 / 2	38 / 32 84%	3 / 1	8 / 4 50%	12 / 5 42%	2 / 1 50%	10 / 4 40%	1 / 0 0%	3 / 0 0%	2 / 1 50%	2 / 0	8 / 5
6 Мякушко, Карпаты Львов	216	95	-	3 / 0	1 / 2	42 / 38 90%	1 / 1	8 / 6 75%	21 / 8 38%	4 / 2 50%	17 / 6 35%	1 / 0 0%	11 / 6 55%	3 / 2 67%	4 / 3	4 / 1
7 Вербич, Динамо Киев	216	96	-	2 / 0	3 / 4	36 / 31 86%	1 / 0	2 / 0 0%	32 / 10 31%	10 / 3 30%	22 / 7 32%	8 / 3 38%	5 / 2 40%	4 / 3 75%	4 / 1	2 / 2
8 da Silva, Львов	215	93	-	1 / 1	-	15 / 10 67%	-	3 / 1 33%	3 / 1 33%	1 / 0 0%	2 / 1 50%	-	1 / 1 100%	-	-	4 / 4
9 Хомченкоский, Заря Луганск	202	38	-	-	1 / 0	9 / 5 56%	-	-	7 / 3 43%	4 / 2 50%	3 / 1 33%	3 / 1 33%	-	2 / 2 100%	3 / 1	1 / 0
10 Ребенок, Ворскла	201	95	0 / 1	1 / 0	1 / 0	47 / 35 74%	-	8 / 7 88%	8 / 5 63%	6 / 5 83%	2 / 0 0%	2 / 1 50%	-	4 / 3 75%	3 / 0	9 / 4
11 Нгейтала, Арсенал	192	48	-	3 / 1	0 / 1	15 / 12 80%	1 / 1	2 / 1 50%	9 / 4 44%	5 / 1 20%	4 / 3 75%	2 / 1 50%	2 / 2 100%	1 / 1 100%	1 / 0	4 / 3
12 Чурко, Мариуполь	189	87	-	2 / 0	2 / 2	32 / 27 84%	-	2 / 1 50%	16 / 4 25%	2 / 0 0%	14 / 4 29%	4 / 0 0%	1 / 0 0%	1 / 0 0%	3 / 1	8 / 6
13 Карноза, Черноморец	185	19	-	-	0 / 2	10 / 7 70%	-	2 / 1 50%	1 / 1 100%	-	1 / 1 100%	-	1 / 1 100%	-	-	-
14 Чорнуи, Черноморец	180	98	-	2 / 1	2 / 5	28 / 19 68%	-	9 / 2 22%	22 / 10 45%	6 / 4 67%	16 / 6 38%	9 / 3 33%	2 / 1 50%	3 / 3 100%	2 / 1	6 / 3
15 Трояновский, Олимпик	176	22	-	-	0 / 1	13 / 10 77%	-	2 / 1 50%	4 / 1 25%	3 / 0 0%	1 / 1 100%	-	1 / 1 100%	-	1 / 1	1 / 1
16 Старенький, Десна Чернигов	170	20	-	-	-	3 / 1 33%	-	1 / 0 0%	2 / 1 50%	1 / 1 100%	1 / 0 0%	1 / 0 0%	-	1 / 1 100%	-	1 / 1
17 Янаков, Арсенал	144	45	-	-	-	19 / 12 63%	-	6 / 2 33%	4 / 1 25%	1 / 0 0%	3 / 1 33%	2 / 1 50%	1 / 0 0%	-	-	3 / 1
В СРЕДНЕМ	205	68	0 / 0.2	1.3 / 0.2	1 / 1.6	25 / 20 78%	0.9 / 0.6	4.1 / 2 49%	11 / 4.6 42%	3.6 / 1.6 44%	8 / 3.1 41%	2.4 / 0.8 33%	2.7 / 1.5 57%	1.6 / 1.3 79%	1.7 / 0.6	4.3 / 2.5


Правые полузащитники (1-16)

	InStat Index	Минут на поле	Голы / голевые передачи	Удары / в створ	Фолы / на нем	Передачи	Ключевые передачи	Передачи в штрафную	Единоборства	Единоборства В обороне	Единоборства В атаке	Единоборства вверху	Обводки	Отборы	Перехваты / на чужой половине	Подборы / на чужой половине
1 Марлос, Шахтер Донецк	346	97	1 / 0	3 / 1	2 / 2	52 / 48 92%	2 / 1	4 / 4 100%	24 / 12 50%	5 / 0 0%	19 / 12 63%	1 / 1 100%	8 / 5 63%	4 / 0 0%	1 / 0	6 / 3
2 Кобахидзе, Ворскла	264	95	-	3 / 1	1 / 0	43 / 35 81%	2 / 2	7 / 4 57%	20 / 10 50%	7 / 3 43%	13 / 7 54%	5 / 0 0%	5 / 4 80%	2 / 2 100%	2 / 1	5 / 1
3 Цыганков, Динамо Киев	245	96	-	1 / 0	1 / 2	55 / 44 80%	2 / 1	10 / 5 50%	18 / 10 56%	6 / 2 33%	12 / 8 67%	3 / 2 67%	4 / 2 50%	1 / 0 0%	1 / 0	1 / 0
4 Майа Рейс, Львов	239	98	-	3 / 1	3 / 1	18 / 11 61%	2 / 1	1 / 0 0%	20 / 7 35%	6 / 3 50%	14 / 4 29%	6 / 2 33%	4 / 2 50%	5 / 3 60%	3 / 1	9 / 5
5 Задерака, Александрия	216	40	-	-	1 / 0	11 / 7 64%	1 / 1	2 / 0 0%	7 / 4 57%	4 / 2 50%	3 / 2 67%	2 / 0 0%	1 / 1 100%	1 / 1 100%	-	4 / 1
6 Де Камарго, Карпаты Львов	214	49	-	-	2 / 2	14 / 11 79%	-	2 / 1 50%	10 / 7 70%	4 / 3 75%	6 / 4 67%	2 / 1 50%	4 / 3 75%	2 / 2 100%	2 / 0	2 / 2
7 Кабаев, Заря Луганск	212	95	-	1 / 0	4 / 3	40 / 29 73%	2 / 2	6 / 3 50%	29 / 7 24%	14 / 4 29%	15 / 3 20%	5 / 2 40%	5 / 2 40%	5 / 1 20%	2 / 1	6 / 1
8 Зубков, Мариуполь	206	61	-	-	3 / 0	26 / 17 65%	2 / 2	5 / 4 80%	13 / 5 38%	5 / 2 40%	8 / 3 38%	3 / 2 67%	2 / 0 0%	3 / 2 67%	1 / 1	1 / 1
9 Татарков, Черноморец	197	30	-	-	2 / 0	10 / 5 50%	-	1 / 0 0%	6 / 3 50%	1 / 0 0%	5 / 3 60%	1 / 0 0%	1 / 1 100%	-	1 / 0	2 / 2
10 Леонов, Черноморец	191	68	-	-	2 / 3	15 / 13 87%	-	1 / 0 0%	14 / 6 43%	5 / 1 20%	9 / 5 56%	4 / 3 75%	2 / 1 50%	-	3 / 0	3 / 1
11 Ксенз, Олимпик	181	72	-	1 / 0	1 / 1	22 / 17 77%	-	3 / 1 33%	19 / 4 21%	7 / 2 29%	12 / 2 17%	4 / 2 50%	5 / 1 20%	2 / 0 0%	7 / 4	-
12 Банасевич, Десна Чернигов	179	73	-	1 / 0	0 / 1	30 / 23 77%	3 / 1	5 / 3 60%	4 / 1 25%	-	4 / 1 25%	2 / 0 0%	2 / 1 50%	-	6 / 1	5 / 2
13 Бушмен, Арсенал	174	45	-	-	1 / 2	19 / 14 74%	-	3 / 1 33%	7 / 4 57%	4 / 3 75%	3 / 1 33%	-	2 / 1 50%	3 / 3 100%	4 / 0	6 / 1
14 Шастал, Александрия	174	97	-	1 / 1	4 / 2	11 / 9 82%	-	2 / 0 0%	20 / 7 35%	12 / 5 42%	8 / 2 25%	4 / 2 50%	1 / 0 0%	7 / 2 29%	2 / 0	1 / 0
15 Швед, Карпаты Львов	174	46	-	1 / 0	0 / 1	11 / 6 55%	-	2 / 0 0%	11 / 3 27%	2 / 1 50%	9 / 2 22%	4 / 2 50%	3 / 0 0%	1 / 1 100%	3 / 1	2 / 1
16 Семенов, Арсенал	166	48	-	1 / 0	1 / 0	28 / 18 64%	-	9 / 5 56%	3 / 0 0%	2 / 0 0%	1 / 0 0%	1 / 0 0%	-	1 / 0 0%	-	3 / 2
В СРЕДНЕМ	211	69	0.1 / 0	1 / 0.3	1.8 / 1.3	25 / 19 76%	1 / 0.7	3.9 / 1.9 49%	14 / 6 40%	5 / 1.9 37%	9 / 3.7 42%	2.9 / 1.2 40%	3.1 / 1.5 49%	2.3 / 1.1 46%	2.4 / 0.6	3.5 / 1.4

Центральные атакующие
полузащитники, инсайды (1-14)

	InStat Index	Минут на поле	Голы / голевые передачи	Удары / в створ	Фоли / на нем	Передачи	Ключевые передачи	Передачи в штрафную	Единоборства	Единоборства в обороне	Единоборства в атаке	Единоборства сверху	Обводки	Отборы	Перехваты / на чужой половине	Подборы / на чужой половине
1 Карраскал Гвардо, Карпаты	247	95	-	1/1	2/3	54/49 91%	2/1	7/5 71%	23/12 52%	6/3 50%	17/9 53%	4/3 75%	11/7 64%	2/0 0%	2/2	5/1
2 А.Фаворов, Десна Чернигов	239	94	1/0	4/2	0/1	40/38 95%	1/1	2/2 100%	19/9 47%	10/4 40%	9/5 56%	7/3 43%	1/0 0%	4/2 50%	1/0	8/2
3 Тайсон, Шахтер Донецк	236	97	-	-	2/3	59/51 86%	6/2	8/5 63%	13/4 31%	2/1 50%	11/3 27%	2/0 0%	4/1 25%	-	4/4	4/4
4 Ди Франко, Карпаты Львов	226	95	-	1/0	0/7	20/17 85%	-	-	18/10 56%	7/5 71%	11/5 45%	2/1 50%	3/2 67%	4/3 75%	5/0	3/2
5 Сабино Дос Сантос, Львов	225	98	-	-	3/3	16/12 75%	3/2	5/2 40%	24/8 33%	14/5 36%	10/3 30%	5/0 0%	-	7/4 57%	5/0	5/3
6 Коваленко, Шахтер Донецк	222	18	1/0	1/1	-	3/3 100%	-	-	5/2 40%	-	5/2 40%	-	1/0 0%	-	1/1	-
7 Филиппов, Десна Чернигов	200	91	-	5/0	4/2	37/34 92%	3/2	2/2 100%	19/6 32%	6/1 17%	13/5 38%	5/2 40%	3/2 67%	2/1 50%	-	7/5
8 Шепелев, Динамо Киев	194	62	-	-	1/1	33/30 91%	-	1/0 0%	11/4 36%	4/2 50%	7/2 29%	4/0 0%	-	-	1/1	2/1
9 Дуелунд, Динамо Киев	187	34	-	-	0/3	8/8 100%	-	-	9/1 11%	1/0 0%	8/1 13%	1/0 0%	2/1 50%	1/0 0%	-	-
10 Мишнев, Мариуполь	175	95	-	-	0/1	49/41 84%	2/1	4/3 75%	18/7 39%	5/1 20%	13/6 46%	4/2 50%	2/0 0%	1/0 0%	4/2	5/2
11 Бабенко, Черноморец	173	98	-	1/1	3/3	41/32 78%	-	3/1 33%	15/6 40%	4/2 50%	11/4 36%	2/0 0%	1/1 100%	-	3/1	11/6
12 Борячук, Мариуполь	172	23	-	1/0	-	7/7 100%	-	-	6/1 17%	3/1 33%	3/0 0%	4/0 0%	-	1/1 100%	3/1	1/1
13 До Куто Тейшейра, Олимпик	168	12	-	-	0/1	7/7 100%	-	-	3/1 33%	-	3/1 33%	1/0 0%	-	-	1/0	1/1
14 Политыло, Олимпик	136	82	-	2/0	0/4	27/19 70%	1/0	5/2 40%	15/3 20%	6/1 17%	9/2 22%	9/1 11%	-	-	4/2	4/3
В СРЕДНЕМ	200	71	0.1/0	1.1/0.4	1.1/2.3	29/25 87%	1.3/0.6	2.6/1.6 59%	14/5 37%	4.9/1.9 38%	9/3.4 37%	3.6/0.9 24%	2/1 50%	1.6/0.8 50%	2.4/1	4/2.2



Нападающие (1-22)

	InStat Index	Минут на поле	Голы / голевые передачи	Удары / в створ	Фолы / на нем	Передачи	Ключевые передачи	Передачи в штрафную	Единоборства	Единоборства В обороне	Единоборства В атаке	Единоборства вверху	Обводки	Отборы	Перехваты / на чужой половине	Подборы / на чужой половине
1 Дуарте Да Сильва, Львов	287	95	1 / 0	3 / 1	2 / 2	19 / 14 74%	-	-	32 / 14 44%	11 / 6 55%	21 / 8 38%	11 / 2 18%	2 / 2 100%	4 / 4 100%	3 / 1	4 / 2
2 Фомин, Мариуполь	285	95	1 / 0	4 / 2	1 / 1	29 / 24 83%	1 / 1	2 / 1 50%	22 / 8 36%	4 / 0 0%	18 / 8 44%	6 / 2 33%	7 / 2 29%	1 / 0 0%	2 / 1	3 / 2
3 Асеведо Руиз, Заря Луганск	250	57	-	-	1 / 0	18 / 15 83%	-	-	14 / 4 29%	3 / 2 67%	11 / 2 18%	6 / 1 17%	1 / 0 0%	1 / 1 100%	-	-
4 Громов, Заря Луганск	243	67	1 / 0	2 / 1	1 / 1	3 / 2 67%	-	-	15 / 3 20%	5 / 1 20%	10 / 2 20%	6 / 2 33%	1 / 0 0%	4 / 1 25%	1 / 1	1 / 1
5 Морес Да Круз, Ворскла	242	58	-	-	1 / 6	17 / 14 82%	-	1 / 0 0%	21 / 13 62%	4 / 2 50%	17 / 11 65%	10 / 5 50%	4 / 4 100%	4 / 2 50%	3 / 0	4 / 3
6 Рафаэль Ратао, Заря Луганск	241	96	-	3 / 2	1 / 0	36 / 25 69%	1 / 0	1 / 0 0%	24 / 12 50%	5 / 1 20%	19 / 11 58%	5 / 3 60%	8 / 4 50%	2 / 1 50%	2 / 2	7 / 1
7 Супряга, Динамо Киев	236	22	-	-	0 / 2	5 / 4 80%	-	-	8 / 5 63%	-	8 / 5 63%	4 / 1 25%	1 / 1 100%	-	-	1 / 0
8 Жуниор Мораес, Шахтер Дон	232	94	-	1 / 1	3 / 3	14 / 11 79%	1 / 0	1 / 0 0%	17 / 8 47%	-	17 / 8 47%	4 / 2 50%	4 / 3 75%	-	2 / 1	3 / 2
9 Пономарь, Александрия	219	29	-	-	1 / 0	3 / 3 100%	-	1 / 1 100%	5 / 3 60%	2 / 2 100%	3 / 1 33%	1 / 0 0%	-	2 / 2 100%	-	-
10 Ситало, Александрия	216	56	-	-	0 / 2	14 / 13 93%	-	-	14 / 3 21%	3 / 1 33%	11 / 2 18%	5 / 1 20%	1 / 0 0%	3 / 1 33%	1 / 1	2 / 2
11 Русин, Динамо Киев	213	73	-	1 / 0	0 / 3	7 / 6 86%	-	-	16 / 8 50%	3 / 2 67%	13 / 6 46%	5 / 2 40%	2 / 1 50%	1 / 1 100%	-	-
12 Сергейчук, Ворскла	211	37	-	-	4 / 2	7 / 4 57%	-	1 / 0 0%	14 / 2 14%	2 / 0 0%	12 / 2 17%	3 / 0 0%	-	1 / 0 0%	-	-
13 Кочергин, Заря Луганск	211	29	-	2 / 1	-	9 / 7 78%	-	3 / 2 67%	4 / 2 50%	2 / 1 50%	2 / 1 50%	1 / 0 0%	1 / 1 100%	2 / 1 50%	2 / 0	3 / 2
14 Коваль, Черноморец	210	78	-	-	1 / 2	10 / 6 60%	-	-	22 / 8 36%	4 / 2 50%	18 / 6 33%	14 / 6 43%	-	-	1 / 0	1 / 1
15 Дегтярев, Олимпик	198	95	-	1 / 0	3 / 0	13 / 6 46%	2 / 1	-	20 / 3 15%	5 / 0 0%	15 / 3 20%	12 / 1 8%	1 / 1 100%	-	1 / 0	2 / 2
16 Ковалец, Александрия	197	56	-	-	0 / 1	15 / 11 73%	1 / 0	2 / 1 50%	7 / 3 43%	2 / 1 50%	5 / 2 40%	1 / 1 100%	1 / 1 100%	1 / 1 100%	-	4 / 2
17 Гуцуляк, Карпаты Львов	193	49	-	2 / 1	2 / 0	10 / 8 80%	1 / 0	-	17 / 7 41%	3 / 1 33%	14 / 6 43%	6 / 1 17%	4 / 2 50%	2 / 1 50%	1 / 1	1 / 1
18 Кулач, Ворскла	186	87	-	2 / 1	3 / 1	17 / 12 71%	1 / 0	-	20 / 7 35%	7 / 4 57%	13 / 3 23%	6 / 1 17%	2 / 1 50%	4 / 3 75%	-	1 / 1
19 Кристиан, Карпаты Львов	186	46	-	-	3 / 0	19 / 17 89%	-	-	16 / 9 56%	3 / 2 67%	13 / 7 54%	10 / 7 70%	1 / 1 100%	1 / 0 0%	2 / 1	4 / 4
20 Безбородько, Десна Черниг	183	63	-	4 / 0	1 / 1	17 / 13 76%	1 / 1	-	16 / 6 38%	3 / 1 33%	13 / 5 38%	5 / 0 0%	-	2 / 1 50%	1 / 0	3 / 3
21 Гринь, Арсенал	178	94	-	6 / 2	2 / 2	23 / 16 70%	2 / 0	1 / 1 100%	13 / 7 54%	1 / 0 0%	12 / 7 58%	3 / 2 67%	5 / 3 60%	1 / 0 0%	2 / 0	5 / 3
22 Алексеев, Арсенал	163	94	-	1 / 0	4 / 1	7 / 5 71%	1 / 0	1 / 0 0%	22 / 6 27%	4 / 1 25%	18 / 5 28%	9 / 1 11%	5 / 2 40%	1 / 0 0%	1 / 1	3 / 3
В СРЕДНЕМ	217	67	0.1 / 0	1.5 / 0.5	1.5 / 1.4	14 / 11 76%	0.5 / 0.1	0.6 / 0.3 43%	16 / 6 39%	3.5 / 1.4 39%	13 / 5 39%	6 / 1.9 31%	2.3 / 1.3 57%	1.7 / 0.9 54%	1.1 / 0.5	2.4 / 1.6

Атака

Владение мячом командой с переходом на чужую половину поля.

Быстрая атака

Атака с игры, развивающаяся после потери соперником мяча. Быстрая атака длится не более 30 секунд. Скорость движения к воротам при быстрой атаке не менее 2,6 м/с.

Позиционная атака

Атака с игры, либо после розыгрыша стандартов (аут, штрафной, свободный). Позиционная атака с игры либо длится более 30 секунд, либо скорость движения атакующей команды к воротам менее 2,6 м/с

Атака со штрафного удара и аута

Атака после розыгрыша стандартов (аут, штрафной, свободный), при которой первым или вторым действием совершается удар по воротам, либо передача в штрафную площадь соперника.

Атака с углового

Действия команды после розыгрыша углового удара - вплоть до завершения владения мячом или выноса мяча соперником в центральную зону.

Скорость движения к воротам

Каждое владение мячом содержит начальную точку владения и конечную точку. Мы рассчитываем расстояние до центра ворот от начальной точки (x) и расстояние до центра ворот конечной (y). Скорость движения мяча к воротам рассчитывается из разницы между точками, разделенной на время владения мячом (x-y)/время, измеряется в м/с.

Скорость движения мяча

При каждом владении мячом команды мы рассчитываем общую траекторию движения мяча (в метрах). Скорость движения мяча - это сумма всех траекторий движения мяча, разделенная на время владения мячом, измеряется в м/с

Удар

Направление мяча в ворота соперника с целью их поражения. Регистрируются точные удары (в створ ворот), удары мимо (в том числе удары в штангу и перекладины), а также удары, перехваченные соперником.

Подготовительная передача

Пас ближайшему партнеру, не развивающий атаку. Цель подготовительной передачи - только контроль мяча.

Конструктивная передача

Пас партнеру, находящемуся в более удобном положении для развития атаки. Конструктивная передача развивает атаку, часто она сокращает («отрезает») количество игроков команды-соперника, принимающих участие в отборе. Конструктивная передача может быть сделана и вперед, и назад, и поперек.

Ключевая (острая) передача

Пас партнеру в голевое положение (выход один на один, положение перед пустыми воротами и так далее), а также пас партнеру, «отрезающий» целую линию обороны соперника (3 и более футболиста), в активной фазе атаки.

Подбор

Овладение мячом без борьбы после единоборства, неудачной обработки мяча или неточной передачи соперника.

Перехват

Овладение мячом после точной направленной передачи или удара соперника. В отличие от подбора, перехват - активное действие, прерывающее атаку соперника. Как правило, перехватываются либо точные удары, либо точные конструктивные передачи.

Единоборства

Все виды борьбы футболистов на поле. Единоборства не регистрируются дополнительно, это сводный (суммарный) показатель, включающий в себя борьбу за нейтральные мячи, борьбу за нейтральные мячи в воздухе, обводки, отборы и потери мяча при отборах соперника.

Единоборство вверх

Борьба двух соперников за мяч, находящийся выше уровня плеча.

Обводка

Активное действие игрока, владеющего мячом, попытка пройти соперника с помощью дриблинга. При удачной обводке сопернику регистрируется неудачный отбор мяча и наоборот.

Потеря мяча в борьбе

Активное действие игрока, пытающегося отобрать мяч у игрока, им владеющим (оппоненту в таком случае регистрируется потеря мяча при отборе); также отбором называется противодействие обводке соперника.

Вынос мяча

Целенаправленный безадресный посыл мяча, часто - за пределы игрового поля.

Ведение мяча

Направленное движение футболиста с мячом (не менее 3-х касаний мяча).

Неудачный прием (неудачная обработка) мяча

Потеря мяча без борьбы с соперником в результате технического брака игрока.

Игра на выходе вратаря

Перехват вратарем передачи соперника или борьба с соперником

Овладение мячом

Действие игрока (перехват, подбор, выигранное единоборство), с которого завершается владение мячом соперника и открывается возможность для его команды проведения быстрой атаки

Потеря мяча

Действие игрока (неточная передача, проигранное единоборство и т.д.), на котором завершается владение мячом его команды. Если владение мячом завершается фолом соперника или нанесенным ударом по воротам, потеря не регистрируется.

Скорость атакующих действий

Количество атакующих действий команды в минуту владения мячом

Скорость точных передач

Количество точных передач команды в минуту владения мячом

Индекс насыщенности борьбы

количество единоборств и перехватов обороняющей команды в минуту владения мячом соперника

ТТД

В параметр общее количество ТТД входят все виды передач, единоборств, перехваты, подборы, ведения мяча и неудачные обработки мяча, а также удары по воротам, отбитые удары и пропущенные голы