



Тур 2, Украина. Премьер-Лига, 2018-2019

Львов 0:1 Динамо Киев

Шахтер Донецк 3:0 Арсенал Киев

ФК Мариуполь 1:4 Десна Чернигов

Александрия 1:0 Заря Луганск

Олимпик Донецк 1:0 Ворскла

Карпаты Львов 1:0 Черноморец Одесса

	↓	В ср. за сезон
1 Шахтер Донецк	260	264
2 Динамо Киев	240	243
3 Александрия	237	230
4 Десна Чернигов	221	212
5 Карпаты Львов	218	215
6 Олимпик	215	214
7 Заря Луганск	208	229
8 Ворскла	204	214
9 Арсенал	202	211
10 Львов	196	215
11 Черноморец	196	206
12 Мариуполь	184	210
В СРЕДНЕМ	215	222

	↓	В ср. за сезон
1 Динамо Киев	11 / 1 9%	6 / 0.7 11%
2 Шахтер Донецк	8 / 3 38%	8 / 2.7 35%
3 Александрия	6 / 1 17%	6 / 1.3 23%
4 Десна Чернигов	5 / 3 60%	3.7 / 1 27%
5 Олимпик	4 / 1 25%	2.7 / 1.1 42%
6 Карпаты Львов	3 / 1 33%	3.9 / 1.1 30%
7 Ворскла	3 / - 0%	2.7 / 0.4 16%
8 Черноморец	3 / - 0%	2.3 / 1 44%
9 Мариуполь	2 / 1 50%	1.3 / 1.2 88%
10 Заря Луганск	1 / - 0%	4.4 / 1.1 26%
11 Львов	1 / - 0%	4.4 / 1 23%
12 Арсенал	-	2.9 / 0.6 20%
В СРЕДНЕМ	3.9 / 0.9 23%	4 / 1.1 28%

	↓	В ср. за сезон	мимо	в штангу / перекладину	перехвачены	из штрафной / в створ
1 Ворскла	15 / 3 20%	12 / 4.1 35%	8	-	4	8 / 2
2 Александрия	14 / 3 21%	11 / 3.9 34%	10	-	1	8 / 3
3 Динамо Киев	13 / 8 62%	12 / 4.7 38%	5	-	-	8 / 4
4 Шахтер Донецк	13 / 5 38%	16 / 6 36%	5	1	2	6 / 3
5 Десна Чернигов	12 / 6 50%	10 / 2.7 26%	4	-	2	8 / 5
6 Мариуполь	12 / 2 17%	9 / 2.8 31%	7	-	3	3 / 1
7 Олимпик	11 / 3 27%	9 / 3.3 36%	4	1	3	5 / 2
8 Черноморец	11 / 3 27%	8 / 3.6 43%	6	-	2	3 / 0
9 Карпаты Львов	7 / 3 43%	12 / 4.6 38%	2	1	1	3 / 2
10 Заря Луганск	4 / 3 75%	14 / 5 37%	1	-	-	1 / 0
11 Арсенал	4 / 1 25%	10 / 2.6 25%	2	-	1	-
12 Львов	2 / 1 50%	9 / 4 44%	1	-	-	-
В СРЕДНЕМ	10 / 3.4 35%	11 / 3.9 35%	4.6	0.3	1.6	4.4 / 1.8

	↓	В ср. за сезон
1 Шахтер Донецк	1 062 / 896 84%	972 / 808 83%
2 Ворскла	986 / 765 78%	814 / 610 75%
3 Мариуполь	920 / 730 79%	771 / 577 75%
4 Динамо Киев	903 / 726 80%	857 / 683 80%
5 Заря Луганск	838 / 628 75%	855 / 646 76%
6 Александрия	802 / 589 73%	729 / 541 74%
7 Карпаты Львов	743 / 577 78%	764 / 585 77%
8 Десна Чернигов	747 / 566 76%	777 / 598 77%
9 Черноморец	708 / 532 75%	652 / 470 72%
10 Олимпик	713 / 511 72%	785 / 586 75%
11 Арсенал	616 / 468 76%	733 / 546 74%
12 Львов	571 / 418 73%	657 / 479 73%
В СРЕДНЕМ	801 / 617 77%	780 / 594 76%

	↓	В ср. за сезон
1 Черноморец	12	5
2 Динамо Киев	9	6
3 Александрия	8	4.7
4 Львов	6	4.1
5 Десна Чернигов	5	6
6 Шахтер Донецк	4	8
7 Ворскла	4	4.6
8 Олимпик	4	5
9 Заря Луганск	3	6
10 Карпаты Львов	3	5
11 Мариуполь	1	4.7
12 Арсенал	-	3.1
В СРЕДНЕМ	4.9	5

	↓	В ср. за сезон
1 Динамо Киев	4	2.7
2 Олимпик	3	2.4
3 Карпаты Львов	3	1.1
4 Черноморец	2	1.4
5 Александрия	2	1.1
6 Львов	1	1
7 Мариуполь	1	2.5
8 Арсенал	1	1
9 Десна Чернигов	-	2.1
10 Шахтер Донецк	-	1.1
11 Ворскла	-	2.1
12 Заря Луганск	-	1.6
В СРЕДНЕМ	1.4	1.7

	↓	В ср. за сезон	Желтые карточки	Красные карточки
1 Ворскла	18 / 7	19 / 9	2	-
2 Динамо Киев	18 / 4	15 / 5	1	-
3 Карпаты Львов	17 / 11	17 / 10	1	-
4 Черноморец	15 / 8	15 / 8	2	-
5 Арсенал	13 / 10	17 / 9	3	-
6 Заря Луганск	13 / 4	16 / 7	-	-
7 Александрия	12 / 4	14 / 6	-	-
8 Шахтер Донецк	12 / 3	14 / 5	-	-
9 Львов	11 / 6	15 / 7	1	-
10 Десна Чернигов	10 / 5	15 / 7	-	-
11 Мариуполь	8 / 2	15 / 7	1	-
12 Олимпик	7 / 4	14 / 6	1	-
В СРЕДНЕМ	13 / 6	13 / 6	1	-


Владение мячом

	↓		В ср. за сезон	Владение мячом, количество	Ср. длительность владений	Владение мячом менее 5 сек, количество	Владение мячом от 5 до 15 сек, количество	Владение мячом от 15 до 45 сек, количество	Владение мячом более 45 сек, количество
1 Шахтер Донецк	38:38	68.3%	35:22 68%	116	:20	26	32	48	10
2 Динамо Киев	33:51	66.7%	30:57 59%	116	:17.5	24	39	49	4
3 Ворскла	32:53	64.2%	24:49 52%	125	:15.8	35	47	36	7
4 Мариуполь	32:17	57.8%	24:11 48%	101	:19.2	18	32	43	8
5 Заря Луганск	27:58	51.6%	26:45 53%	124	:13.5	46	44	27	7
6 Карпаты Львов	26:29	53.3%	26:11 53%	110	:14.4	32	46	27	5
7 Александрия	26:13	48.4%	23:41 46%	125	:12.6	33	58	31	3
8 Десна Чернигов	23:34	42.2%	26:48 50%	103	:13.7	38	33	26	6
9 Черноморец	23:11	46.7%	19:45 41%	123	:11.3	36	56	29	2
10 Олимпик	18:22	35.8%	24:41 49%	117	:9.4	49	46	20	2
11 Арсенал	17:58	31.7%	22:27 44%	85	:12.7	21	43	20	1
12 Львов	16:53	33.3%	18:56 39%	99	:10.2	36	44	19	-
В СРЕДНЕМ	26:31	50%	25:23 50%	112	:14.2	33	43	31	4.6

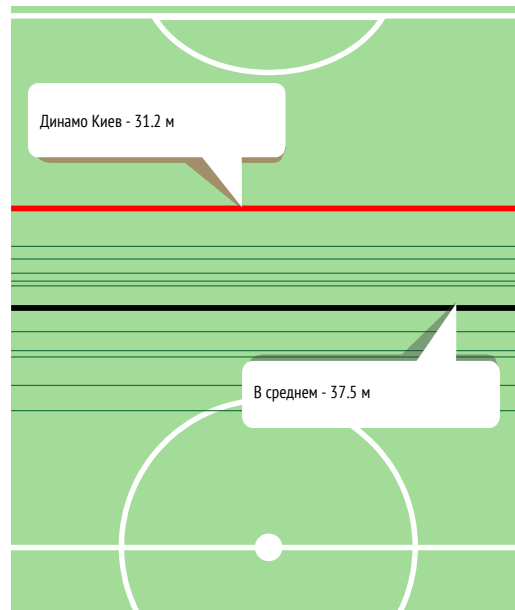

Владения мячом - количество продвижений

	↓	входы на половину соперника	входы в последнюю четверть	входы в штрафную
1 Александрия	125	76 61%	45 36%	17 14%
2 Ворскла	125	77 62%	39 31%	14 11%
3 Заря Луганск	124	68 55%	38 31%	12 10%
4 Черноморец	123	67 54%	47 38%	13 11%
5 Олимпик	117	57 49%	31 26%	9 8%
6 Шахтер Донецк	116	87 75%	56 48%	19 16%
7 Динамо Киев	116	85 73%	60 52%	21 18%
8 Карпаты Львов	110	61 55%	39 35%	11 10%
9 Десна Чернигов	103	58 56%	39 38%	17 17%
10 Мариуполь	101	71 70%	48 48%	13 13%
11 Львов	99	41 41%	23 23%	6 6%
12 Арсенал	85	30 35%	17 20%	4 4.7%
В СРЕДНЕМ	112	65 58%	40 36%	13 12%


Потери мяча / на своей половине

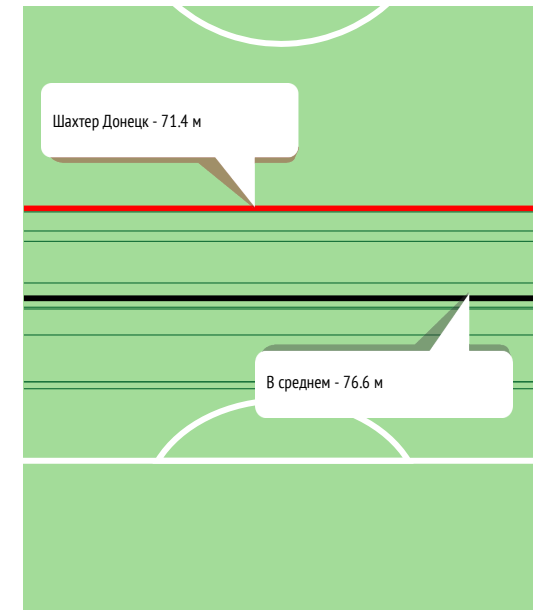
	↓	дистанция, м*
1 Заря Луганск	79 / 16	40.6
2 Александрия	71 / 10	36.1
3 Ворскла	69 / 11	40.2
4 Карпаты Львов	68 / 10	35.3
5 Олимпик	65 / 10	37.4
6 Арсенал	64 / 16	44
7 Динамо Киев	62 / 6	31.2
8 Шахтер Донецк	60 / 10	33.6
9 Львов	59 / 18	42.4
10 Черноморец	58 / 9	35.8
11 Десна Чернигов	54 / 10	39
12 Мариуполь	53 / 6	34.4
В СРЕДНЕМ	64 / 11	37.5

* - среднее расстояние до ворот соперника при потерях мяча


Среднее расстояние до ворот соперника при потерях мяча

Овладевания мячом / на чужой половине

	↓	дистанция, м*
1 Александрия	74 / 15	72.7
2 Заря Луганск	63 / 9	77.1
3 Черноморец	61 / 11	78.7
4 Олимпик	60 / 6	77.2
5 Арсенал	56 / 6	81.8
6 Ворскла	55 / 9	75.7
7 Шахтер Донецк	54 / 12	71.4
8 Львов	53 / 5	81.4
9 Карпаты Львов	53 / 8	76.7
10 Десна Чернигов	51 / 5	81.4
11 Динамо Киев	51 / 13	71.6
12 Мариуполь	50 / 10	73.3
В СРЕДНЕМ	57 / 9	76.6

* - среднее расстояние до ворот соперника при овладениях


Среднее расстояние до ворот соперника при овладениях



Атаки

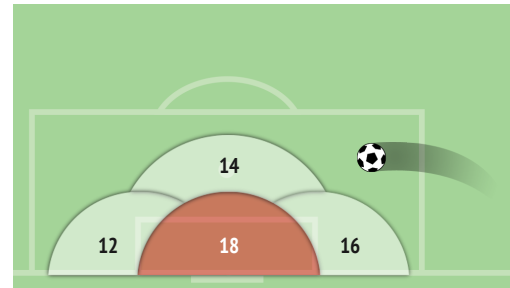
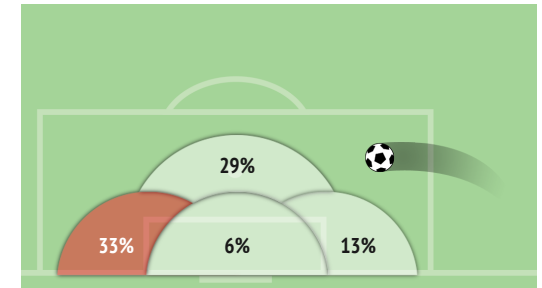
		АТАКИ			ПОЗИЦИОННЫЕ			БЫСТРЫЕ			СО СТАНДАРТОВ		
		↓	с ударами	Голы	всего	с ударами	Голы	всего	с ударами	Голы	всего	с ударами	Голы
1	Ворскла	113	14 12%	-	89	9 10%	-	16	3 19%	-	8	3 38%	-
2	Динамо Киев	109	13 12%	1	82	9 11%	1	15	1 7%	-	12	3 25%	-
3	Шахтер Донецк	107	12 11%	3	90	9 10%	2	9	1 11%	-	8	2 25%	1
4	Александрия	106	14 13%	1	72	7 10%	1	21	1 4.8%	-	13	6 46%	-
5	Мариуполь	102	12 12%	1	76	9 12%	-	20	3 15%	1	6	-	-
6	Черноморец	100	10 10%	-	58	2 3.4%	-	23	3 13%	-	19	6 32%	-
7	Карпаты Львов	95	5 5%	1	70	4 6%	1	18	1 6%	-	7	1 14%	-
8	Олимпик	94	10 11%	1	59	4 7%	-	24	1 4.2%	-	11	5 45%	1
9	Заря Луганск	94	4 4.3%	-	70	2 2.9%	-	12	-	-	12	2 17%	-
10	Десна Чернигов	86	12 14%	4	60	6 10%	1	19	5 26%	3	7	1 14%	-
11	Львов	70	1 1.4%	-	44	1 2.3%	-	15	-	-	11	1 9%	-
12	Арсенал	60	4 7%	-	41	2 4.9%	-	17	1 6%	-	2	1 50%	-
В СРЕДНЕМ		95	9 10%	1	68	5 8%	0.5	17	1.7 10%	0.3	10	2.6 27%	0.2


Фланги атак

		СЛЕВА			ЧЕРЕЗ ЦЕНТР			СПРАВА		
		всего	с ударами	Голы	всего	с ударами	Голы	всего	с ударами	Голы
1	Ворскла	35	3 9%	-	18	3 17%	-	52	5 10%	-
2	Динамо Киев	42	3 7%	1	30	6 20%	-	25	1 4%	-
3	Шахтер Донецк	29	1 3.4%	-	44	5 11%	1	26	4 15%	1
4	Александрия	40	5 13%	1	25	2 8%	-	28	1 3.6%	-
5	Мариуполь	33	4 12%	-	26	5 19%	1	37	3 8%	-
6	Черноморец	18	-	-	25	3 12%	-	38	2 5%	-
7	Карпаты Львов	38	2 5%	-	25	-	-	25	2 8%	1
8	Олимпик	27	-	-	23	3 13%	-	33	2 6%	-
9	Заря Луганск	23	1 4.3%	-	29	1 3.4%	-	30	-	-
10	Десна Чернигов	29	6 21%	2	17	2 12%	1	33	3 9%	1
11	Львов	22	-	-	21	1 4.8%	-	16	-	-
12	Арсенал	26	1 3.8%	-	10	1 10%	-	22	1 4.5%	-
В СРЕДНЕМ		30	2.2 7%	0.3	24	2.7 11%	0.3	30	2 7%	0.3


Зоны подачи со стандартов / с ударами

		↓	На ближнюю штангу		На вратаря		На дальнюю штангу		На 11 метров		
			с ударами	Голы	с ударами	Голы	с ударами	Голы	с ударами	Голы	
1	Черноморец	12 / 3	25%	7 / 1	14%	2 / 0	0%	1 / 1	100%	2 / 1	50%
2	Динамо Киев	9 / 2	22%	1 / 0	0%	3 / 0	0%	4 / 2	50%	1 / 0	0%
3	Львов	7 / 1	14%	1 / 0	0%	4 / 1	25%	1 / 0	0%	1 / 0	0%
4	Ворскла	6 / 2	33%	2 / 0	0%	1 / 0	0%	2 / 1	50%	1 / 1	100%
5	Шахтер Донецк	5 / -	0%	-	-	3 / 0	0%	1 / 0	0%	1 / 0	0%
6	Десна Чернигов	5 / 1	20%	-	-	2 / 0	0%	1 / 0	0%	2 / 1	50%
7	Олимпик	4 / -	0%	1 / 0	0%	2 / 0	0%	1 / 0	0%	-	-
8	Александрия	3 / 2	67%	1 / 1	100%	-	-	-	-	2 / 1	50%
9	Мариуполь	3 / -	0%	-	-	1 / 0	0%	1 / 0	0%	1 / 0	0%
10	Карпаты Львов	3 / -	0%	2 / 0	0%	-	-	-	-	1 / 0	0%
11	Заря Луганск	3 / -	0%	1 / 0	0%	-	-	-	-	2 / 0	0%
12	Арсенал	-	-	-	-	-	-	-	-	-	-
В СРЕДНЕМ		5 / 0.9	18%	1.3 / 0.2	13%	1.5 / 0.1	6%	1 / 0.3	33%	1.2 / 0.3	29%

Зоны подачи со стандартов - количество

Зоны подачи со стандартов - Эффективность




Передачи

		↓	В ср. за сезон		Передачи подготовительные точные		Конструктивные / точные		острые / точные		
1	Шахтер Донецк	759 / 689	91%	660 / 586	89%	257 / 257	100%	468 / 416	89%	34 / 16	47%
2	Ворскла	626 / 517	83%	467 / 376	81%	148 / 147	99%	475 / 368	77%	3 / 2	67%
3	Мариуполь	580 / 499	86%	435 / 347	80%	166 / 166	100%	396 / 326	82%	18 / 7	39%
4	Динамо Киев	581 / 497	86%	533 / 454	85%	126 / 125	99%	432 / 359	83%	23 / 13	57%
5	Заря Луганск	513 / 402	78%	486 / 390	80%	149 / 148	99%	356 / 251	71%	8 / 3	38%
6	Карпаты Львов	438 / 364	83%	432 / 359	83%	128 / 127	99%	302 / 252	77%	8 / 5	63%
7	Александрия	438 / 331	76%	392 / 309	79%	95 / 94	99%	336 / 234	70%	7 / 3	43%
8	Десна Чернигов	414 / 327	79%	462 / 378	82%	91 / 89	98%	310 / 228	74%	13 / 10	77%
9	Черноморец	394 / 304	77%	326 / 245	75%	83 / 81	98%	308 / 222	72%	3 / 1	33%
10	Олимпик	344 / 262	76%	437 / 353	81%	51 / 51	100%	285 / 206	72%	8 / 5	63%
11	Арсенал	327 / 257	79%	399 / 317	80%	65 / 64	98%	255 / 191	75%	7 / 2	29%
12	Львов	273 / 205	75%	332 / 255	77%	55 / 55	100%	216 / 148	69%	2 / 2	100%
В СРЕДНЕМ		474 / 388	82%	447 / 364	82%	118 / 117	99%	345 / 265	77%	11 / 6	51%



Длина передач

		↓	короткие / точные		средние / точные		длинные / точные	
1	Александрия	22.3	71 / 55	77%	315 / 250	79%	52 / 26	50%
2	Львов	22.2	54 / 39	72%	181 / 146	81%	38 / 20	53%
3	Десна Чернигов	21	82 / 68	83%	292 / 231	79%	40 / 28	70%
4	Черноморец	21	69 / 53	77%	287 / 228	79%	38 / 23	61%
5	Карпаты Львов	20	92 / 74	80%	309 / 270	87%	37 / 20	54%
6	Олимпик	19.8	97 / 82	85%	212 / 152	72%	35 / 28	80%
7	Заря Луганск	19.3	121 / 95	79%	351 / 281	80%	41 / 26	63%
8	Мариуполь	19	129 / 113	88%	413 / 366	89%	38 / 20	53%
9	Динамо Киев	18.8	124 / 100	81%	457 / 382	87%	20 / 15	75%
10	Арсенал	18.7	92 / 81	88%	204 / 164	80%	31 / 12	39%
11	Ворскла	17.7	184 / 153	83%	403 / 335	83%	39 / 29	74%
12	Шахтер Донецк	15.9	239 / 215	90%	498 / 457	92%	22 / 17	77%
В СРЕДНЕМ		19.6	113 / 94	83%	325 / 272	84%	36 / 22	61%



Передачи в штрафную

		↓	В ср. за сезон		
1	Динамо Киев	52 / 28	54%	40 / 18	46%
2	Александрия	28 / 18	64%	29 / 14	50%
3	Черноморец	41 / 17	41%	23 / 10	44%
4	Мариуполь	41 / 15	37%	28 / 10	36%
5	Ворскла	41 / 15	37%	29 / 11	39%
6	Шахтер Донецк	27 / 12	44%	40 / 21	52%
7	Десна Чернигов	23 / 11	48%	33 / 12	38%
8	Карпаты Львов	24 / 10	42%	23 / 10	43%
9	Заря Луганск	22 / 10	45%	33 / 15	44%
10	Львов	24 / 7	29%	20 / 9	46%
11	Арсенал	17 / 4	24%	25 / 10	39%
12	Олимпик	17 / 3	18%	30 / 12	40%
В СРЕДНЕМ		30 / 13	42%	29 / 13	



Навесы

		↓		
1	Десна Чернигов	16 / 8	50%	
2	Александрия	12 / 7	58%	
3	Черноморец	15 / 6	40%	
4	Ворскла	22 / 5	23%	
5	Мариуполь	18 / 4	22%	
6	Заря Луганск	6 / 2	33%	
7	Динамо Киев	16 / 1	6%	
8	Львов	8 / 1	13%	
9	Шахтер Донецк	6 / 1	17%	
10	Карпаты Львов	6 / 1	17%	
11	Олимпик	6 / 1	17%	
12	Арсенал	9 / -	0%	
В СРЕДНЕМ		12 / 3.1	26%	



Скорость точных передач*

		↓	В ср. за сезон	
1	Шахтер Донецк	17.8	16.6	
2	Ворскла	15.7	15.1	
3	Мариуполь	15.5	14.2	
4	Динамо Киев	14.7	14.6	
5	Заря Луганск	14.4	14.6	
6	Олимпик	14.3	14.3	
7	Арсенал	14.3	14.1	
8	Десна Чернигов	13.9	14	
9	Карпаты Львов	13.7	13.6	
10	Черноморец	13.1	12.3	
11	Александрия	12.6	12.9	
12	Львов	12.1	13.2	
В СРЕДНЕМ		14.3	14.1	



Передачи острые

		↓	В ср. за сезон		
1	Шахтер Донецк	34 / 16	47%	28 / 16	56%
2	Динамо Киев	23 / 13	57%	15 / 9	58%
3	Мариуполь	18 / 7	39%	10 / 3.5	37%
4	Десна Чернигов	13 / 10	77%	12 / 6	53%
5	Олимпик	8 / 5	63%	10 / 4.9	49%
6	Карпаты Львов	8 / 5	63%	7 / 4.4	61%
7	Заря Луганск	8 / 3	38%	11 / 4.6	43%
8	Александрия	7 / 3	43%	10 / 7	65%
9	Арсенал	7 / 2	29%	6 / 3	47%
10	Ворскла	3 / 2	67%	7 / 2.9	38%
11	Черноморец	3 / 1	33%	3.9 / 2	52%
12	Львов	2 / 2	100%	7 / 3.9	57%
В СРЕДНЕМ		11 / 6	51%	11 / 6	52%

* - количество точных передач в минуту владения мячом



Единоборства

		↓	В ср. за сезон	
1	Ворскла	186 / 102 55%	182 / 92	51%
2	Арсенал	136 / 74 54%	173 / 89	51%
3	Черноморец	146 / 77 53%	172 / 87	50%
4	Львов	136 / 71 52%	164 / 83	51%
5	Десна Чернигов	160 / 83 52%	156 / 78	50%
6	Александрия	173 / 88 51%	172 / 84	49%
7	Заря Луганск	173 / 85 49%	186 / 96	51%
8	Мариуполь	160 / 77 48%	165 / 78	47%
9	Динамо Киев	136 / 65 48%	162 / 86	53%
10	Карпаты Львов	146 / 69 47%	167 / 79	48%
11	Шахтер Донецк	136 / 62 46%	143 / 75	52%
12	Олимпик	186 / 84 45%	176 / 83	47%
В СРЕДНЕМ		156 / 78 50%	168 / 84	50%



Единоборства в обороне

		↓	В ср. за сезон	
1	Черноморец	65 / 46 71%	85 / 48	57%
2	Десна Чернигов	80 / 51 64%	83 / 46	56%
3	Александрия	79 / 49 62%	84 / 46	55%
4	Карпаты Львов	81 / 50 62%	76 / 42	54%
5	Арсенал	78 / 47 60%	95 / 54	57%
6	Мариуполь	80 / 48 60%	90 / 48	54%
7	Львов	74 / 44 59%	84 / 50	59%
8	Ворскла	91 / 54 59%	92 / 48	52%
9	Заря Луганск	94 / 55 59%	93 / 53	57%
10	Динамо Киев	62 / 35 56%	82 / 49	60%
11	Шахтер Донецк	58 / 31 53%	63 / 37	59%
12	Олимпик	95 / 47 49%	85 / 45	53%
В СРЕДНЕМ		78 / 46 59%	84 / 47	56%



Единоборства в атаке

		↓	В ср. за сезон	
1	Ворскла	95 / 48 51%	90 / 44	49%
2	Арсенал	58 / 27 47%	78 / 34	44%
3	Львов	62 / 27 44%	80 / 34	42%
4	Александрия	94 / 39 41%	88 / 38	43%
5	Олимпик	91 / 37 41%	91 / 38	41%
6	Динамо Киев	74 / 30 41%	81 / 37	45%
7	Десна Чернигов	80 / 32 40%	73 / 32	44%
8	Шахтер Донецк	78 / 31 40%	80 / 37	47%
9	Черноморец	81 / 31 38%	88 / 39	44%
10	Заря Луганск	79 / 30 38%	93 / 42	46%
11	Мариуполь	80 / 29 36%	75 / 30	39%
12	Карпаты Львов	65 / 19 29%	90 / 38	42%
В СРЕДНЕМ		78 / 32 41%	84 / 37	44%



Единоборства в зонах

	1-я четверть		2-я четверть		3-я четверть		4-я четверть	
1	Ворскла	29 / 21 72%	58 / 35 60%	73 / 39 53%	26 / 7 27%			
2	Арсенал	51 / 39 76%	47 / 22 47%	28 / 11 39%	10 / 2 20%			
3	Черноморец	24 / 20 83%	54 / 30 56%	36 / 18 50%	32 / 9 28%			
4	Львов	35 / 27 77%	50 / 26 52%	33 / 14 42%	18 / 4 22%			
5	Десна Чернигов	35 / 24 69%	54 / 36 67%	45 / 15 33%	26 / 8 31%			
6	Александрия	26 / 14 54%	48 / 35 73%	59 / 24 41%	40 / 15 38%			
7	Заря Луганск	40 / 25 63%	59 / 35 59%	48 / 13 27%	26 / 12 46%			
8	Мариуполь	26 / 18 69%	45 / 30 67%	54 / 18 33%	35 / 11 31%			
9	Динамо Киев	18 / 14 78%	33 / 19 58%	50 / 24 48%	35 / 8 23%			
10	Карпаты Львов	32 / 23 72%	36 / 18 50%	54 / 24 44%	24 / 4 17%			
11	Шахтер Донецк	10 / 8 80%	28 / 17 61%	47 / 25 53%	51 / 12 24%			
12	Олимпик	26 / 19 73%	73 / 34 47%	58 / 23 40%	29 / 8 28%			
В СРЕДНЕМ		29 / 21 72%	49 / 28 58%	49 / 21 42%	29 / 8 28%			

Диаграмма: Единоборства в зонах



Индекс насыщенности борьбы*

		↓	В ср. за сезон
1	Ворскла	12.6	10.8
2	Динамо Киев	10.1	10
3	Карпаты Львов	9.1	8.7
4	Заря Луганск	9	10.6
5	Александрия	8.8	8.6
6	Мариуполь	8.5	8.8
7	Шахтер Донецк	8.3	10
8	Черноморец	8.2	8.2
9	Олимпик	7.4	9.7
10	Десна Чернигов	7	8.1
11	Львов	6.2	7.8
12	Арсенал	5.5	8.7
В СРЕДНЕМ		8.4	9.2

* - количество единоборств и перехватов обороняющей команды в минуту владения мячом соперника



Единоборства сверху

		↓	В ср. за сезон
1	Шахтер Донецк	18 / 11 61%	29 / 17 59%
2	Черноморец	43 / 24 56%	59 / 28 48%
3	Александрия	65 / 36 55%	61 / 30 50%
4	Олимпик	88 / 48 55%	61 / 31 51%
5	Мариуполь	47 / 25 53%	56 / 27 49%
6	Львов	48 / 25 52%	54 / 26 48%
7	Динамо Киев	48 / 23 48%	50 / 27 55%
8	Десна Чернигов	47 / 22 47%	46 / 23 51%
9	Ворскла	88 / 40 45%	65 / 32 49%
10	Заря Луганск	65 / 29 45%	64 / 34 53%
11	Карпаты Львов	43 / 19 44%	44 / 19 42%
12	Арсенал	18 / 7 39%	48 / 24 49%
В СРЕДНЕМ		52 / 26 50%	53 / 27 50%



Единоборства внизу

		↓	В ср. за сезон
1	Ворскла	98 / 62 63%	118 / 61 51%
2	Арсенал	118 / 67 57%	125 / 65 52%
3	Десна Чернигов	113 / 61 54%	110 / 55 50%
4	Львов	88 / 46 52%	110 / 57 52%
5	Заря Луганск	108 / 56 52%	122 / 62 51%
6	Черноморец	103 / 53 51%	113 / 59 52%
7	Карпаты Львов	103 / 50 49%	123 / 61 49%
8	Александрия	108 / 52 48%	111 / 54 49%
9	Динамо Киев	88 / 42 48%	112 / 59 52%
10	Мариуполь	113 / 52 46%	109 / 50 46%
11	Шахтер Донецк	118 / 51 43%	114 / 58 51%
12	Олимпик	98 / 36 37%	115 / 51 45%
В СРЕДНЕМ		105 / 52 50%	115 / 58 50%



Прессинг на чужой половине / удачный

		↓	В ср. за сезон
1	Олимпик	7 / 4 57%	1.4 / 0.6 40%
2	Десна Чернигов	5 / 3 60%	0.9 / 0.4 50%
3	Мариуполь	5 / 2 40%	3.3 / 1 30%
4	Ворскла	3 / 1 33%	1.6 / 0.9 55%
5	Черноморец	1 / 1 100%	0.3 / 0.1 50%
6	Шахтер Донецк	1 / 1 100%	1.1 / 0.4 38%
7	Александрия	2 / - 0%	0.7 / 0.1 20%
8	Динамо Киев	2 / - 0%	1.5 / 0 0%
9	Заря Луганск	1 / - 0%	1.3 / 0.3 22%
10	Арсенал	-	1.9 / 0 0%
11	Львов	-	1.3 / 0.4 33%
12	Карпаты Львов	-	0.7 / 0.3 40%
В СРЕДНЕМ		2.3 / 1 44%	1.3 / 0.4 29%



Обводки

		↓	В ср. за сезон
1	Шахтер Донецк	40 / 19 48%	35 / 20 56%
2	Арсенал	23 / 14 61%	21 / 11 52%
3	Ворскла	18 / 14 78%	22 / 13 58%
4	Заря Луганск	22 / 13 59%	25 / 14 56%
5	Александрия	24 / 12 50%	24 / 13 55%
6	Олимпик	23 / 11 48%	27 / 13 49%
7	Динамо Киев	20 / 10 50%	26 / 15 56%
8	Десна Чернигов	15 / 9 60%	23 / 13 57%
9	Мариуполь	26 / 8 31%	24 / 9 39%
10	Черноморец	17 / 8 47%	23 / 11 46%
11	Львов	14 / 6 43%	23 / 13 55%
12	Карпаты Львов	20 / 5 25%	37 / 20 55%
В СРЕДНЕМ		22 / 11 49%	26 / 14 53%



Отборы

		↓	В ср. за сезон
1	Черноморец	38 / 33 87%	32 / 22 67%
2	Арсенал	47 / 28 60%	42 / 26 61%
3	Карпаты Львов	32 / 24 75%	30 / 17 57%
4	Ворскла	34 / 23 68%	37 / 20 55%
5	Десна Чернигов	31 / 23 74%	34 / 20 59%
6	Заря Луганск	34 / 22 65%	36 / 20 56%
7	Львов	29 / 19 66%	30 / 19 64%
8	Александрия	29 / 16 55%	31 / 16 51%
9	Шахтер Донецк	27 / 13 48%	26 / 16 62%
10	Олимпик	25 / 11 44%	35 / 17 48%
11	Мариуполь	19 / 10 53%	29 / 16 54%
12	Динамо Киев	16 / 10 63%	29 / 19 66%
В СРЕДНЕМ		30 / 19 64%	33 / 19 58%



Перехваты / на чужой половине

		↓	В ср. за сезон
1	Александрия	67 / 13	52 / 9
2	Олимпик	61 / 6	49 / 10
3	Львов	58 / 10	54 / 11
4	Карпаты Львов	57 / 7	45 / 7
5	Арсенал	53 / 4	50 / 12
6	Десна Чернигов	53 / 4	49 / 9
7	Черноморец	52 / 14	54 / 9
8	Заря Луганск	51 / 12	55 / 14
9	Мариуполь	50 / 19	57 / 13
10	Динамо Киев	39 / 17	42 / 13
11	Ворскла	33 / 10	44 / 8
12	Шахтер Донецк	27 / 13	35 / 13
В СРЕДНЕМ		50 / 11	49 / 11



Подборы / на чужой половине

		↓	В ср. за сезон
1	Динамо Киев	74 / 33	61 / 23
2	Ворскла	72 / 39	64 / 24
3	Александрия	70 / 19	64 / 20
4	Заря Луганск	70 / 19	68 / 23
5	Олимпик	69 / 14	65 / 23
6	Десна Чернигов	60 / 19	57 / 18
7	Шахтер Донецк	60 / 22	52 / 25
8	Черноморец	59 / 24	59 / 20
9	Мариуполь	59 / 23	61 / 19
10	Львов	55 / 6	56 / 14
11	Арсенал	53 / 11	59 / 21
12	Карпаты Львов	52 / 18	58 / 21
В СРЕДНЕМ		63 / 21	60 / 21



InStat Index

	↓	В ср. за сезон
1 Филиппов, Десна Чернигов	336	226
2 Тайсон, Шахтер Донецк	324	290
3 Буяльский, Динамо Киев	308	269
4 Хлебас, Десна Чернигов	305	231
5 Алан Патрик, Шахтер Донецк	301	270
6 Дос Сантос Педро, Шахтер	297	189
7 Вернидуб, Заря Луганск	284	257
8 Данченко, Шахтер Донецк	280	239
9 Вербич, Динамо Киев	275	258
10 Банада, Александрия	275	255
11 Пятов, Шахтер Донецк	270	262
12 Бондаренко, Александрия	269	249
13 Матвиенко, Шахтер Донецк	266	87
14 Жунниор Мораес, Шахтер Дон	265	303
15 Цуриков, Александрия	264	243
16 Марлос, Шахтер Донецк	263	305
17 Лебеденко, Карпаты Львов	260	226
18 Бойко, Динамо Киев	258	267
19 Паньків, Александрия	258	252
20 Русин, Динамо Киев	255	180



Голевые моменты / реализованные

	↓	В ср. за сезон
1 Хлебас, Десна Чернигов	2 / 2	0.6 / 0.4
2 Жунниор Мораес, Шахтер Дон	3 / 1	2.9 / 1.1
3 Вакула, Мариуполь	2 / 1	1 / 0.5
4 Балашов, Олимпик	2 / 1	1.2 / 0.4
5 Швед, Карпаты Львов	2 / 1	1.1 / 0.6
6 Филиппов, Десна Чернигов	2 / 1	0.8 / 0.2
7 Дос Сантос Педро, Шахтер	2 / 1	1.3 / 0.4
8 Тайсон, Шахтер Донецк	1 / 1	0.8 / 0.2
9 Русин, Динамо Киев	1 / 1	3.3 / 1.1
10 Банада, Александрия	1 / 1	1 / 0.5
11 Кобахидзе, Ворскла	3 / -	0.6 / 0
12 Вербич, Динамо Киев	2 / -	1 / 0
13 Гармаш, Динамо Киев	2 / -	2 / 0
14 Бурда, Динамо Киев	2 / -	0.5 / 0
15 Банасевич, Десна Чернигов	1 / -	0.6 / 0
16 Парамонов, Львов	1 / -	0.5 / 0.2
17 Пасаев, Александрия	1 / -	0.2 / 0
18 Ситало, Александрия	1 / -	1.1 / 0.2
19 Тче Тче, Динамо Киев	1 / -	0.6 / 0
20 Шендрик, Александрия	1 / -	0.3 / 0



Голевые моменты создал

	↓	В ср. за сезон
1 Тайсон, Шахтер Донецк	3	2
2 Беседин, Динамо Киев	2	0.7
3 Ковалец, Александрия	2	2.4
4 Рыжук, Черноморец	2	0.4
5 Вербич, Динамо Киев	2	0.9
6 Кобахидзе, Ворскла	2	0.4
7 Сондей, Олимпик	2	0.4
8 Цыганков, Динамо Киев	2	2.2
9 Морозюк, Динамо Киев	2	0.6
10 Мостовой, Десна Чернигов	2	0.7
11 Филиппов, Десна Чернигов	2	0.9
12 Жунниор Мораес, Шахтер Дон	2	1.2
13 Буяльский, Динамо Киев	2	0.4
14 Вакула, Мариуполь	2	1
15 Андриевский, Динамо Киев	1	0.8
16 Карноза, Черноморец	1	2.1
17 Кравченко, Ворскла	1	0.2
18 Хлебас, Десна Чернигов	1	0.4
19 Данченко, Шахтер Донецк	1	0.6
20 Коломоец, Ворскла	1	0.4



ТТД

	↓	В ср. за сезон
1 Кадар, Динамо Киев	129 / 115	89% 104 / 91 88%
2 Вернидуб, Заря Луганск	120 / 107	89% 92 / 78 85%
3 Марлос, Шахтер Донецк	132 / 104	79% 102 / 81 79%
4 Де Андраде Барберан, Шахт	116 / 104	90% 103 / 90 88%
5 Буяльский, Динамо Киев	118 / 103	87% 87 / 72 83%
6 Алан Патрик, Шахтер Донецк	116 / 103	89% 128 / 110 86%
7 Матвиенко, Шахтер Донецк	107 / 101	94% 87 / 78 90%
8 Пихалёнок, Мариуполь	112 / 100	89% 87 / 69 80%
9 Белый, Мариуполь	109 / 94	86% 81 / 68 84%
10 Пердуга, Ворскла	104 / 92	88% 93 / 78 84%
11 Мишнев, Мариуполь	112 / 91	81% 69 / 51 74%
12 Данченко, Шахтер Донецк	105 / 87	83% 72 / 61 84%
13 Бурда, Динамо Киев	101 / 87	86% 87 / 74 85%
14 Хочолава, Шахтер Донецк	92 / 87	95% 90 / 82 91%
15 Коберидзе, Десна Чернигов	104 / 84	81% 99 / 78 79%
16 Чеберко, Заря Луганск	106 / 83	78% 103 / 82 80%
17 Сваток, Заря Луганск	92 / 82	89% 74 / 66 88%
18 Кравченко, Ворскла	92 / 80	87% 87 / 69 79%
19 Банада, Александрия	101 / 79	78% 77 / 60 79%
20 Морозюк, Динамо Киев	99 / 79	80% 84 / 70 84%



Удары / в створ

	↓	В ср. за сезон
1 Вербич, Динамо Киев	4 / 3	75% 2.4 / 1 43%
2 Хлебас, Десна Чернигов	3 / 3	100% 2.8 / 1.3 46%
3 Филиппов, Десна Чернигов	3 / 2	67% 1.7 / 0.5 27%
4 Жунниор Мораес, Шахтер Дон	3 / 2	67% 3.4 / 1.8 52%
5 Швед, Карпаты Львов	2 / 2	100% 2.6 / 1.6 63%
6 Сидорчук, Динамо Киев	2 / 2	100% 1.7 / 0.8 50%
7 Кобахидзе, Ворскла	6 / 1	17% 2.2 / 0.3 13%
8 Чурко, Мариуполь	3 / 1	33% 3.5 / 1.2 33%
9 Балашов, Олимпик	3 / 1	33% 1.8 / 0.8 44%
10 Дос Сантос Педро, Шахтер	3 / 1	33% 3.4 / 0.4 13%
11 Коломоец, Ворскла	3 / 1	33% 1.6 / 0.5 33%
12 Чорнуи, Черноморец	3 / 1	33% 1.8 / 0.6 31%
13 Тайсон, Шахтер Донецк	2 / 1	50% 1.8 / 0.8 45%
14 Карноза, Черноморец	2 / 1	50% 1.4 / 0.7 50%
15 Вакула, Мариуполь	2 / 1	50% 1.5 / 1 67%
16 Андриевский, Динамо Киев	2 / 1	50% 2 / 0.4 20%
17 Тче Тче, Динамо Киев	1 / 1	100% 0.6 / 0.6 100%
18 Ксенз, Олимпик	1 / 1	100% 1 / 0.3 33%
19 Рыжук, Черноморец	1 / 1	100% 0.4 / 0.4 100%
20 Парамонов, Львов	1 / 1	100% 0.6 / 0.5 75%



Фолы

	↓	В ср. за сезон
1 Далко, Ворскла	7	2.2
2 Федецкий, Карпаты Львов	5	2.1
3 Вербич, Динамо Киев	3	1.7
4 Чижов, Ворскла	3	1.7
5 Беседин, Динамо Киев	3	2.8
6 Романюк, Черноморец	3	0.6
7 Кедзиора, Динамо Киев	3	0.9
8 Коберидзе, Десна Чернигов	3	4.4
9 Джелиц Балта, Арсенал	3	3
10 Смирнов, Черноморец	3	1.6
11 Карраскал Гвардо, Карпаты	3	2
12 Сидорчук, Динамо Киев	3	1.3
13 Жунниор Мораес, Шахтер Дон	3	1.8
14 Кочергин, Заря Луганск	3	2.3
15 Огирия, Десна Чернигов	2	1.4
16 Мисик, Ворскла	2	3.8
17 Запорожан, Александрия	2	1
18 Старенький, Десна Черниго	2	3.3
19 Баланюк, Арсенал	2	1.9
20 Шендрик, Александрия	2	1.2



Фолы на нем

	↓	В ср. за сезон
1 Дегтярев, Олимпик	7	3.8
2 Дос Сантос Педро, Шахтер	5	3.4
3 Гордиенко, Заря Луганск	4	1.8
4 Вакуленко, Олимпик	4	3.6
5 Баланюк, Арсенал	4	3.1
6 Цыганков, Динамо Киев	4	3.1
7 Борячук, Мариуполь	4	1.3
8 Ди Франко, Карпаты Львов	4	3.4
9 Диденко, Черноморец	4	2.8
10 da Silva, Львов	3	2.5
11 Волков, Десна Чернигов	3	1.1
12 Чорнуи, Черноморец	3	3.3
13 Банада, Александрия	3	3.3
14 Карраскал Гвардо, Карпаты	3	1.8
15 Воронин, Львов	3	2.8
16 Лебеденко, Карпаты Львов	3	0.6
17 Приймак, Львов	2	1.7
18 Каленчук, Львов	2	2
19 Мишнев, Мариуполь	2	0.9
20 Коломоец, Ворскла	2	3.6



Передачи

		↓	В ср. за сезон
1	Де Андраде Барберан, Шахт	97 / 90 93%	82 / 75 92%
2	Кадар, Динамо Киев	92 / 83 90%	71 / 63 89%
3	Алан Патрик, Шахтер Донец	90 / 83 92%	94 / 85 90%
4	Матвиенко, Шахтер Донецк	86 / 82 95%	63 / 59 93%
5	Пихалёнок, Мариуполь	84 / 76 90%	54 / 46 84%
6	Марлос, Шахтер Донецк	83 / 75 90%	63 / 54 86%
7	Хочолава, Шахтер Донецк	77 / 73 95%	66 / 61 93%
8	Данченко, Шахтер Донецк	78 / 69 88%	54 / 48 90%
9	Буяльский, Динамо Киев	76 / 66 87%	56 / 48 86%
10	Вернидуб, Заря Луганск	75 / 66 88%	56 / 48 85%
11	Морозюк, Динамо Киев	80 / 64 80%	60 / 51 85%
12	Мишнев, Мариуполь	72 / 63 88%	39 / 33 85%
13	Белый, Мариуполь	69 / 62 90%	48 / 40 83%
14	Пердуга, Ворскла	67 / 60 90%	58 / 50 86%
15	Чеберко, Заря Луганск	74 / 58 78%	68 / 56 83%
16	Кравченко, Ворскла	63 / 58 92%	52 / 44 84%
17	Бурда, Динамо Киев	67 / 57 85%	59 / 50 86%
18	Сваток, Заря Луганск	63 / 57 90%	45 / 41 92%
19	Чоботенко, Мариуполь	70 / 56 80%	50 / 39 78%
20	Бутко, Шахтер Донецк	58 / 53 91%	65 / 58 89%



Передачи получил

		↓	В ср. за сезон
1	Де Андраде Барберан, Шахт	91	77
2	Марлос, Шахтер Донецк	89	63
3	Кадар, Динамо Киев	77	53
4	Алан Патрик, Шахтер Донец	76	79
5	Матвиенко, Шахтер Донецк	72	53
6	Мишнев, Мариуполь	68	36
7	Пихалёнок, Мариуполь	67	41
8	Хочолава, Шахтер Донецк	66	51
9	Данченко, Шахтер Донецк	65	45
10	Буяльский, Динамо Киев	58	46
11	Тайсон, Шахтер Донецк	57	66
12	Морозюк, Динамо Киев	56	40
13	Кравченко, Ворскла	55	44
14	Кобахидзе, Ворскла	54	39
15	Чоботенко, Мариуполь	53	34
16	Коломоец, Ворскла	53	41
17	Вербич, Динамо Киев	53	42
18	Белый, Мариуполь	52	32
19	Ребенок, Ворскла	52	33
20	Бурда, Динамо Киев	49	45



Количество передач между двумя игроками одной команды

		↓
1	Сваток - Вернидуб, Заря Луганск	40
2	Марлос - Де Андраде Барберан, Шахтер Донецк	38
3	Данченко - Де Андраде Барберан, Шахтер Донецк	35
4	Данченко - Хочолава, Шахтер Донецк	35
5	Морозюк - Вербич, Динамо Киев	35
6	Кадар - Морозюк, Динамо Киев	33
7	Чоботенко - Белый, Мариуполь	32
8	Данченко - Марлос, Шахтер Донецк	32
9	Тайсон - Алан Патрик, Шахтер Донецк	32
10	Бурда - Кадар, Динамо Киев	32
11	Буяльский - Кадар, Динамо Киев	29
12	Буяльский - Морозюк, Динамо Киев	28
13	Хочолава - Матвиенко, Шахтер Донецк	28
14	Тайсон - Марлос, Шахтер Донецк	28
15	Матвиенко - Алан Патрик, Шахтер Донецк	27
16	Кобахидзе - Пердуга, Ворскла	26
17	Чеберко - Сваток, Заря Луганск	25
18	Де Андраде Барберан - Хочолава, Шахтер Донецк	25
19	Матвиенко - Де Андраде Барберан, Шахтер Донецк	24
20	Волков - Мостовой, Десна Чернигов	23

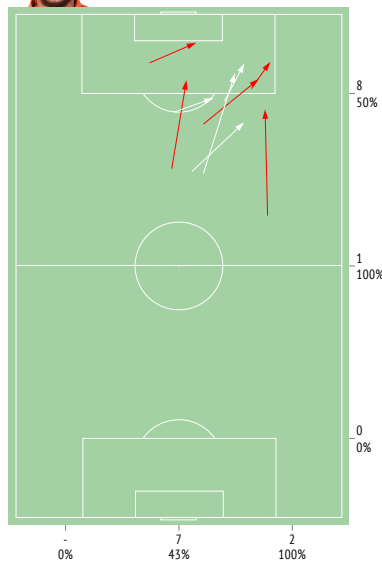


Передачи острые

		↓
1	Тайсон, Шахтер Донецк	9 / 5 56%
2	Тищенко, Мариуполь	6 / 3 50%
3	Буяльский, Динамо Киев	4 / 3 75%
4	Сондей, Олимпик	3 / 3 100%
5	Марлос, Шахтер Донецк	5 / 2 40%
6	Вербич, Динамо Киев	5 / 2 40%
7	Алан Патрик, Шахтер Донец	4 / 2 50%
8	Данченко, Шахтер Донецк	4 / 2 50%
9	Мостовой, Десна Чернигов	3 / 2 67%
10	Волков, Десна Чернигов	3 / 2 67%
11	Дос Сантос Педро, Шахтер	2 / 2 100%
12	Коберидзе, Десна Чернигов	2 / 2 100%
13	Беседин, Динамо Киев	2 / 2 100%
14	Хлебас, Десна Чернигов	2 / 2 100%
15	Морозюк, Динамо Киев	2 / 2 100%
16	Гармаш, Динамо Киев	2 / 2 100%
17	Пихалёнок, Мариуполь	3 / 1 33%
18	Жуниор Мораес, Шахтер Дон	3 / 1 33%
19	Кочергин, Заря Луганск	3 / 1 33%
20	Тотовицкий, Шахтер Донецк	3 / 1 33%



Передачи острые



→ точные
→ неточные



Навесы

		↓
1	Цуриков, Александрия	6 / 3 50%
2	Мостовой, Десна Чернигов	5 / 3 60%
3	Романюк, Черноморец	7 / 2 29%
4	Ребенок, Ворскла	7 / 2 29%
5	Чорнуи, Черноморец	4 / 2 50%
6	Тищенко, Мариуполь	4 / 2 50%
7	Сапаи, Ворскла	3 / 2 67%
8	Карноза, Черноморец	2 / 2 100%
9	Морозюк, Динамо Киев	9 / 1 11%
10	Старенький, Десна Черниго	6 / 1 17%
11	Полегенько, Мариуполь	5 / 1 20%
12	Кирюханцев, Мариуполь	5 / 1 20%
13	Данченко, Шахтер Донецк	4 / 1 25%
14	Западня, Львов	4 / 1 25%
15	Задерака, Александрия	2 / 1 50%
16	Волков, Десна Чернигов	2 / 1 50%
17	Грицюк, Александрия	2 / 1 50%
18	Хлебас, Десна Чернигов	1 / 1 100%
19	Голодюк, Карпаты Львов	1 / 1 100%
20	Филиппов, Десна Чернигов	1 / 1 100%



Передачи в штрафную

		↓
1	Морозюк, Динамо Киев	17 / 9 53%
2	Чорнуи, Черноморец	14 / 8 57%
3	Цыганков, Динамо Киев	9 / 6 67%
4	Ребенок, Ворскла	15 / 5 33%
5	Тищенко, Мариуполь	10 / 5 50%
6	Цуриков, Александрия	7 / 5 71%
7	Буяльский, Динамо Киев	6 / 5 83%
8	Мостовой, Десна Чернигов	6 / 4 67%
9	Кобахидзе, Ворскла	10 / 3 30%
10	Романюк, Черноморец	8 / 3 38%
11	Карноза, Черноморец	7 / 3 43%
12	Пихалёнок, Мариуполь	6 / 3 50%
13	Грицюк, Александрия	6 / 3 50%
14	Вербич, Динамо Киев	6 / 3 50%
15	Гармаш, Динамо Киев	5 / 3 60%
16	Ковалец, Александрия	4 / 3 75%
17	Пасаев, Александрия	4 / 3 75%
18	Мякушко, Карпаты Львов	4 / 3 75%
19	Арвеладзе, Заря Луганск	3 / 3 100%
20	Марлос, Шахтер Донецк	6 / 2 33%



Единоборства

	↓	В ср. за сезон
1 Банада, Александрия	26 / 17 65%	19 / 11 58%
2 Кольцов, Олимпик	24 / 17 71%	18 / 11 62%
3 Пердута, Ворскла	20 / 17 85%	19 / 13 68%
4 Тымчик, Заря Луганск	25 / 16 64%	20 / 12 61%
5 Лебеденко, Карпаты Львов	23 / 16 70%	17 / 10 58%
6 Коберидзе, Десна Чернигов	21 / 13 62%	21 / 11 49%
7 Дос Сантос Педро, Шахтер	19 / 13 68%	20 / 8 43%
8 Вернидуб, Заря Луганск	16 / 13 81%	14 / 10 71%
9 Братков, Десна Чернигов	15 / 13 87%	14 / 8 58%
10 Романюк, Черноморец	24 / 12 50%	18 / 12 65%
11 Тищенко, Мариуполь	20 / 12 60%	20 / 10 48%
12 Мостовой, Десна Чернигов	18 / 12 67%	19 / 10 53%
13 Белый, Мариуполь	18 / 12 67%	14 / 11 74%
14 Буяльский, Динамо Киев	16 / 12 75%	14 / 8 59%
15 Коломоец, Ворскла	23 / 11 48%	23 / 11 47%
16 Йевтовски, Арсенал	22 / 11 50%	19 / 9 49%
17 Далко, Ворскла	21 / 11 52%	17 / 10 57%
18 Запорожан, Александрия	18 / 11 61%	13 / 7 54%
19 Полегенько, Мариуполь	16 / 11 69%	13 / 9 68%
20 Чеснаков, Ворскла	15 / 11 73%	15 / 9 63%



Единоборства в обороне

	↓	В ср. за сезон
1 Лебеденко, Карпаты Львов	16 / 14 88%	10 / 6 63%
2 Вернидуб, Заря Луганск	15 / 13 87%	12 / 9 74%
3 Банада, Александрия	16 / 12 75%	13 / 8 58%
4 Тымчик, Заря Луганск	16 / 11 69%	13 / 8 58%
5 Белый, Мариуполь	16 / 11 69%	11 / 9 76%
6 Запорожан, Александрия	17 / 10 59%	12 / 6 52%
7 Пердута, Ворскла	12 / 10 83%	13 / 9 68%
8 Далко, Ворскла	18 / 9 50%	14 / 8 56%
9 Романюк, Черноморец	13 / 9 69%	10 / 7 69%
10 Мостовой, Десна Чернигов	12 / 9 75%	11 / 6 58%
11 Чеснаков, Ворскла	12 / 9 75%	11 / 6 60%
12 Кравченко, Олимпик	11 / 9 82%	11 / 8 73%
13 Братков, Десна Чернигов	11 / 9 82%	12 / 7 58%
14 Федецкий, Карпаты Львов	15 / 8 53%	13 / 8 64%
15 Кольцов, Олимпик	13 / 8 62%	12 / 7 56%
16 Тищенко, Мариуполь	10 / 8 80%	11 / 6 55%
17 Бурда, Динамо Киев	10 / 8 80%	12 / 9 74%
18 Парамонов, Львов	9 / 8 89%	9 / 7 78%
19 Адамюк, Львов	9 / 8 89%	11 / 8 70%
20 Йевтовски, Арсенал	14 / 7 50%	12 / 6 51%



Единоборства в атаке

	↓	В ср. за сезон
1 Коломоец, Ворскла	22 / 10 45%	21 / 10 49%
2 Дос Сантос Педро, Шахтер	15 / 10 67%	14 / 6 39%
3 Марлос, Шахтер Донецк	20 / 9 45%	14 / 6 44%
4 Ситало, Александрия	20 / 9 45%	22 / 10 45%
5 Гордиенко, Заря Луганск	14 / 9 64%	11 / 6 53%
6 Кольцов, Олимпик	11 / 9 82%	6 / 4.5 74%
7 Дегтярев, Олимпик	21 / 8 38%	21 / 7 33%
8 Ксенз, Олимпик	20 / 8 40%	13 / 6 43%
9 Диденко, Черноморец	19 / 7 37%	21 / 10 46%
10 Кобахидзе, Ворскла	16 / 7 44%	12 / 6 48%
11 Коберидзе, Десна Чернигов	11 / 7 64%	9 / 4.9 58%
12 Пердута, Ворскла	8 / 7 88%	6 / 4.2 67%
13 Карраскал Гвардо, Карпаты	20 / 6 30%	19 / 8 39%
14 Вербич, Динамо Киев	16 / 6 38%	15 / 6 43%
15 da Silva, Львов	15 / 6 40%	10 / 3.9 38%
16 Ковалец, Александрия	14 / 6 43%	13 / 6 46%
17 Чорнуи, Черноморец	9 / 6 67%	14 / 5 38%
18 Пирис, Арсенал	6 / 6 100%	4.8 / 3.5 73%
19 Караваев, Заря Луганск	16 / 5 31%	11 / 3.9 36%
20 Банада, Александрия	10 / 5 50%	6 / 3.6 57%



Единоборства вверх

	↓	В ср. за сезон
1 Кольцов, Олимпик	18 / 16 89%	8 / 6 73%
2 Банада, Александрия	15 / 11 73%	8 / 5 65%
3 Далко, Ворскла	15 / 8 53%	9 / 4.5 50%
4 Кравченко, Олимпик	8 / 8 100%	6 / 6 88%
5 Коломоец, Ворскла	19 / 7 37%	14 / 7 51%
6 Федецкий, Карпаты Львов	13 / 7 54%	8 / 4 53%
7 Чеснаков, Ворскла	11 / 7 64%	6 / 4 65%
8 Кадар, Динамо Киев	10 / 7 70%	8 / 5 64%
9 Вернидуб, Заря Луганск	8 / 7 88%	7 / 6 78%
10 Диденко, Черноморец	13 / 6 46%	15 / 7 49%
11 Тымчик, Заря Луганск	11 / 6 55%	8 / 5 62%
12 Кадимьян, Ворскла	9 / 6 67%	9 / 4.9 53%
13 Чоботенко, Мариуполь	8 / 6 75%	9 / 6 68%
14 Дегтярев, Олимпик	12 / 5 42%	12 / 4.1 33%
15 Немчанинов, Олимпик	7 / 5 71%	3.4 / 2.1 60%
16 Братков, Десна Чернигов	6 / 5 83%	7 / 3.7 56%
17 Запорожан, Александрия	6 / 5 83%	2.8 / 1.6 58%
18 Адамюк, Львов	5 / 5 100%	8 / 6 68%
19 Ситало, Александрия	13 / 4 31%	15 / 6 43%
20 Тищенко, Мариуполь	7 / 4 57%	8 / 3.2 41%



Единоборства вниз

	↓	В ср. за сезон
1 Лебеденко, Карпаты Львов	20 / 15 75%	14 / 9 61%
2 Пердута, Ворскла	17 / 15 88%	15 / 10 67%
3 Дос Сантос Педро, Шахтер	17 / 13 76%	19 / 8 45%
4 Коберидзе, Десна Чернигов	17 / 11 65%	16 / 8 51%
5 Мостовой, Десна Чернигов	16 / 11 69%	14 / 8 56%
6 Пирис, Арсенал	13 / 11 85%	12 / 9 74%
7 Марлос, Шахтер Донецк	28 / 10 36%	18 / 8 45%
8 Романюк, Черноморец	21 / 10 48%	16 / 10 63%
9 Йевтовски, Арсенал	18 / 10 56%	16 / 8 53%
10 Тымчик, Заря Луганск	14 / 10 71%	12 / 7 61%
11 Дубинчак, Арсенал	16 / 9 56%	11 / 7 65%
12 Кобахидзе, Ворскла	14 / 9 64%	14 / 7 49%
13 Полегенько, Мариуполь	13 / 9 69%	9 / 6 70%
14 Гордиенко, Заря Луганск	12 / 9 75%	11 / 6 55%
15 Буяльский, Динамо Киев	12 / 9 75%	10 / 6 62%
16 Тищенко, Мариуполь	13 / 8 62%	13 / 7 52%
17 Белый, Мариуполь	12 / 8 67%	10 / 7 73%
18 Братков, Десна Чернигов	9 / 8 89%	7 / 4.5 60%
19 Домбровский, Арсенал	14 / 7 50%	14 / 9 63%
20 Мишнев, Мариуполь	14 / 7 50%	12 / 3.7 32%



Участие в командном прессинге

	↓	В ср. за сезон
1 Сондей, Олимпик	7 / 4 57%	1.4 / 0.7 50%
2 Дегтярев, Олимпик	6 / 4 67%	1.4 / 0.6 44%
3 Ксенз, Олимпик	6 / 4 67%	1.1 / 0.6 57%
4 Хлебас, Десна Чернигов	5 / 3 60%	1.1 / 0.6 60%
5 Филиппов, Десна Чернигов	5 / 3 60%	0.9 / 0.5 50%
6 Кольцов, Олимпик	5 / 3 60%	1 / 0.5 50%
7 Вакуленко, Олимпик	4 / 3 75%	1 / 0.5 50%
8 Балашов, Олимпик	3 / 3 100%	1 / 0.6 60%
9 Борячук, Мариуполь	5 / 2 40%	2.6 / 0.6 25%
10 Волков, Десна Чернигов	4 / 2 50%	1.4 / 0.6 40%
11 Фомин, Мариуполь	4 / 2 50%	2 / 0.5 25%
12 Зубейко, Олимпик	4 / 2 50%	0.6 / 0.3 50%
13 Коберидзе, Десна Чернигов	3 / 2 67%	0.8 / 0.5 67%
14 Старенький, Десна Чернигов	2 / 2 100%	0.6 / 0.6 100%
15 Ребенок, Ворскла	3 / 1 33%	0.7 / 0.4 60%
16 Пихалёнок, Мариуполь	2 / 1 50%	1.5 / 0.4 29%
17 Чорнуи, Черноморец	1 / 1 100%	0.3 / 0.1 50%
18 Кравченко, Ворскла	1 / 1 100%	1.2 / 0.9 71%
19 Тайсон, Шахтер Донецк	1 / 1 100%	1.3 / 0.5 38%
20 Алан Патрик, Шахтер Донецк	1 / 1 100%	0.5 / 0.3 67%

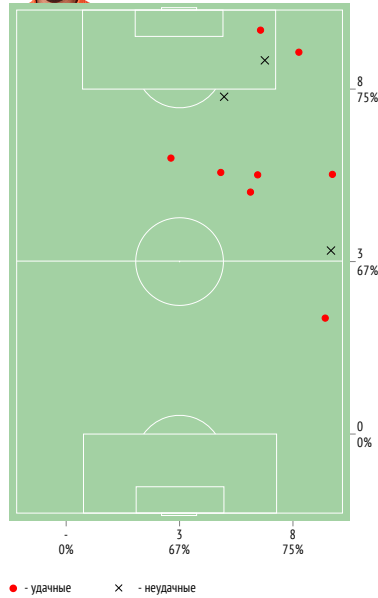


Обводки

	↓	В ср. за сезон
1 Марлос, Шахтер Донецк	11 / 8 73%	9 / 6 60%
2 Ксенз, Олимпик	8 / 6 75%	7 / 4 53%
3 Гордиенко, Заря Луганск	7 / 6 86%	3.3 / 2.2 67%
4 Дос Сантос Педро, Шахтер	7 / 5 71%	4.7 / 3 64%
5 Кобахидзе, Ворскла	6 / 5 83%	5 / 3.1 62%
6 Протасов, Александрия	5 / 4 80%	10 / 6 60%
7 Пирис, Арсенал	4 / 4 100%	2.3 / 1.8 79%
8 Карраскал Гвардо, Карпаты	8 / 3 38%	10 / 6 60%
9 Романюк, Черноморец	5 / 3 60%	6 / 3.6 66%
10 Пердуга, Ворскла	4 / 3 75%	3 / 1.8 59%
11 Филиппов, Десна Чернигов	4 / 3 75%	4.2 / 1.9 44%
12 Кравченко, Ворскла	3 / 3 100%	3.4 / 2.3 68%
13 Вакула, Мариуполь	6 / 2 33%	8 / 3.4 41%
14 Дегтярев, Олимпик	6 / 2 33%	3.4 / 1.2 36%
15 Вербич, Динамо Киев	5 / 2 40%	7 / 4.1 62%
16 Баланюк, Арсенал	5 / 2 40%	5 / 3.1 62%
17 Сондей, Олимпик	5 / 2 40%	2.8 / 0.9 31%
18 Дубинчак, Арсенал	4 / 2 50%	2.3 / 1.2 53%
19 Полегенько, Мариуполь	4 / 2 50%	1.3 / 0.7 50%
20 Алан Патрик, Шахтер Донецк	4 / 2 50%	3.2 / 2.2 68%



Больше всех обводок - точки



Отборы

	↓	В ср. за сезон
1 Лебеденко, Карпаты Львов	14 / 13 93%	4.5 / 3.6 79%
2 Романюк, Черноморец	8 / 7 88%	4.6 / 3.5 76%
3 Пердуга, Ворскла	8 / 7 88%	6 / 4.6 74%
4 Чеберко, Заря Луганск	8 / 6 75%	7 / 4.3 60%
5 Йевтовски, Арсенал	9 / 5 56%	8 / 5 65%
6 Домбровский, Арсенал	8 / 5 63%	5 / 2.9 54%
7 Голиков, Львов	7 / 5 71%	6 / 4.4 71%
8 Смирнов, Черноморец	6 / 5 83%	4.3 / 3.4 78%
9 Трубочкин, Черноморец	6 / 5 83%	4 / 3.2 79%
10 Коберидзе, Десна Чернигов	7 / 4 57%	6 / 2.8 48%
11 Запорожан, Александрия	7 / 4 57%	6 / 3 53%
12 Силась, Заря Луганск	7 / 4 57%	11 / 7 59%
13 Парамонов, Львов	5 / 4 80%	1.7 / 1.6 91%
14 Желиц Балта, Арсенал	5 / 4 80%	4.3 / 3 71%
15 Мостовой, Десна Чернигов	5 / 4 80%	5 / 2.7 51%
16 Вернидуб, Заря Луганск	5 / 4 80%	3 / 2 68%
17 Тымчик, Заря Луганск	4 / 4 100%	4.4 / 3 67%
18 Мирошниченко, Карпаты Льв	4 / 4 100%	3.1 / 2.5 83%
19 Рьжук, Черноморец	4 / 4 100%	2 / 1.5 73%
20 Пирис, Арсенал	5 / 3 60%	4.3 / 2.9 67%



Перехваты / на чужой половине

	↓
1 Банада, Александрия	16 / 5
2 Кравченко, Олимпик	15 / -
3 Пирис, Арсенал	14 / 1
4 Федецкий, Карпаты Львов	13 / -
5 Гитченко, Десна Чернигов	12 / -
6 Мехремич, Карпаты Львов	11 / 1
7 Грачев, Черноморец	11 / -
8 Адамюк, Львов	11 / -
9 Фаворов, Десна Чернигов	11 / -
10 Вернидуб, Заря Луганск	11 / -
11 Запорожан, Александрия	10 / 2
12 Парамонов, Львов	10 / 1
13 Братков, Десна Чернигов	10 / -
14 Тымчик, Заря Луганск	10 / -
15 Пасаев, Александрия	9 / 3
16 Далко, Ворскла	9 / 1
17 Бондаренко, Александрия	9 / -
18 Зубейко, Олимпик	8 / 1
19 Шендрик, Александрия	8 / -
20 Рьжук, Черноморец	8 / -



Подборы / на чужой половине

	↓
1 Вернидуб, Заря Луганск	17 / 1
2 Запорожан, Александрия	15 / 6
3 Буяльский, Динамо Киев	14 / 10
4 Кольцов, Олимпик	14 / 4
5 Коберидзе, Десна Чернигов	13 / 4
6 Белый, Мариуполь	12 / 2
7 Шендрик, Александрия	12 / 1
8 Гришко, Олимпик	12 / -
9 Чеберко, Заря Луганск	11 / 3
10 Бурда, Динамо Киев	11 / 1
11 Матвиенко, Шахтер Донецк	10 / 1
12 Сваток, Заря Луганск	10 / 1
13 Бойко, Динамо Киев	10 / -
14 Бандура, Львов	10 / -
15 Кравченко, Ворскла	9 / 5
16 Пихалёнок, Мариуполь	9 / 5
17 Ребенюк, Ворскла	9 / 4
18 Банада, Александрия	9 / 3
19 Чижов, Ворскла	9 / 3
20 Данченко, Шахтер Донецк	9 / 3



Потери мяча / на своей половине

	↓
1 Караваев, Заря Луганск	15 / 1
2 Вербич, Динамо Киев	14 / -
3 Коломоец, Ворскла	13 / 2
4 Карраскал Гвардо, Карпаты	13 / 2
5 Беседин, Динамо Киев	13 / 1
6 Ребенюк, Ворскла	12 / 2
7 Дубинчак, Арсенал	12 / 1
8 Швед, Карпаты Львов	12 / 1
9 Кочергин, Заря Луганск	11 / 3
10 Ксенз, Олимпик	11 / 3
11 Дегтярев, Олимпик	11 / -
12 Баланюк, Арсенал	10 / 3
13 Сондей, Олимпик	10 / 2
14 Громов, Заря Луганск	10 / 1
15 Марлос, Шахтер Донецк	10 / -
16 Ситало, Александрия	10 / -
17 Запорожан, Александрия	9 / 2
18 Полярус, Александрия	9 / 2
19 Хлебас, Десна Чернигов	9 / 1
20 Татарков, Черноморец	9 / -



Овладения мячом / на чужой половине

	↓
1 Вернидуб, Заря Луганск	20 / 1
2 Банада, Александрия	16 / 6
3 Белый, Мариуполь	13 / -
4 Запорожан, Александрия	12 / 3
5 Адамюк, Львов	12 / 1
6 Шендрик, Александрия	12 / 1
7 Мехремич, Карпаты Львов	12 / -
8 Матвиенко, Шахтер Донецк	11 / 3
9 Грачев, Черноморец	11 / -
10 Трубочкин, Черноморец	10 / 1
11 Кравченко, Олимпик	10 / -
12 Парамонов, Львов	10 / -
13 Гитченко, Десна Чернигов	10 / -
14 Алан Патрик, Шахтер Донецк	9 / 3
15 Федецкий, Карпаты Львов	9 / 2
16 Братков, Десна Чернигов	9 / 2
17 Пирис, Арсенал	9 / 2
18 Чижов, Ворскла	9 / 1
19 Кольцов, Олимпик	9 / 1
20 Сваток, Заря Луганск	9 / 1



Вратари (1-12)

	InStat Index	Минут на поле	Пропущенные голы	Ударты отбитые	Сейв	Игра на выходе врат. / удачная	Фолы / на нем	Желтые / красные карточки	Передачи	Передачи подготовительные	Конструктивные передачи	Ключевые передачи	Короткие передачи	Средние передачи	Длинные передачи	
1	Пятов, Шахтер Донецк	270	94	-	1 100%	-	4 / 4 100%	0 / 1	-	21 / 21 100%	19 / 19	2 / 2	-	3 / 3	18 / 18	-
2	Бойко, Динамо Киев	258	96	-	1 100%	-	3 / 3 100%	-	-	24 / 23 96%	16 / 15	8 / 8	-	2 / 2	19 / 18	3 / 3
3	Панькив, Александрия	258	95	-	3 100%	-	3 / 3 100%	-	-	30 / 21 70%	6 / 6	24 / 15	-	-	10 / 9	20 / 12
4	Кучунску, Карпаты Львов	242	94	-	3 100%	-	4 / 4 100%	0 / 1	1 / 0	29 / 22 76%	5 / 5	24 / 17	-	-	13 / 13	16 / 9
5	Кринский, Олимпик	240	94	-	3 100%	-	3 / 3 100%	-	-	25 / 20 80%	3 / 3	22 / 17	-	1 / 1	4 / 3	20 / 16
6	Бандура, Львов	225	96	1	7 88%	2	5 / 4 80%	-	-	32 / 26 81%	8 / 8	24 / 18	-	-	13 / 13	19 / 13
7	Махарадзе, Заря Луганск	221	95	1	2 67%	1	1 / 1 100%	-	-	43 / 36 84%	11 / 11	32 / 25	-	3 / 3	14 / 14	26 / 19
8	Литовченко, Черноморец	211	94	1	2 67%	1	4 / 4 100%	-	-	29 / 23 79%	4 / 4	25 / 19	-	1 / 1	10 / 10	18 / 12
9	Шуст, Ворскла	203	94	1	2 67%	-	3 / 2 67%	-	-	28 / 25 89%	8 / 8	20 / 17	-	1 / 1	13 / 12	14 / 12
10	Литовка, Десна Чернигов	189	92	1	1 50%	-	4 / 3 75%	0 / 1	-	31 / 25 81%	8 / 8	23 / 17	-	-	11 / 9	20 / 16
11	Худжамов, Мариуполь	179	92	4	2 33%	-	2 / 2 100%	-	-	21 / 20 95%	10 / 10	11 / 10	-	-	12 / 12	9 / 8
12	Ситало, Арсенал	177	94	3	2 40%	-	5 / 4 80%	-	-	16 / 14 88%	2 / 2	14 / 12	-	1 / 1	5 / 4	10 / 9
В СРЕДНЕМ		223	94	1	2.4 71%	0.3	3.4 / 3.1 90%	0 / 0.3	0.1 / 0	27 / 23 84%	8 / 8	19 / 15	-	1 / 1	12 / 11	15 / 11



Левые защитники (1-13)

	InStat Index	Минут на поле	Голы / голевые передачи	Ударты / в створ	Фолы / на нем	Передачи	Ключевые передачи	Передачи в штрафную	Единоборства	Единоборства В обороне	Единоборства В атаке	Единоборства вверху	Обводки	Отборы	Перехваты / на чужой половине	Подборы / на чужой половине	
1	Цуриков, Александрия	264	95	-	1 / 0	1 / 0	53 / 42 79%	2 / 1	7 / 5 71%	12 / 5 42%	6 / 4 67%	6 / 1 17%	5 / 3 60%	1 / 0 0%	2 / 1 50%	6 / 0	4 / 2
2	Лебеденко, Карпаты Львов	260	94	-	1 / 0	1 / 3	37 / 33 89%	1 / 1	2 / 1 50%	23 / 16 70%	16 / 14 88%	7 / 2 29%	3 / 1 33%	2 / 0 0%	14 / 13 93%	7 / 2	3 / 1
3	Бутко, Шахтер Донецк	245	94	-	1 / 0	1 / 0	58 / 53 91%	-	3 / 1 33%	13 / 7 54%	9 / 6 67%	4 / 1 25%	3 / 3 100%	2 / 0 0%	2 / 2 100%	5 / 2	4 / 2
4	Мостовой, Десна Чернигов	243	92	-	-	1 / 1	49 / 38 78%	3 / 2	6 / 4 67%	18 / 12 67%	12 / 9 75%	6 / 3 50%	2 / 1 50%	1 / 1 100%	5 / 4 80%	1 / 0	6 / 3
5	Морозюк, Динамо Киев	232	90	-	-	-	80 / 64 80%	2 / 2	17 / 9 53%	6 / 2 33%	5 / 2 40%	1 / 0 0%	4 / 1 25%	-	1 / 1 100%	5 / 3	6 / 4
6	Тищенко, Мариуполь	228	92	-	-	1 / 0	58 / 44 76%	6 / 3	10 / 5 50%	20 / 12 60%	10 / 8 80%	10 / 4 40%	7 / 4 57%	3 / 0 0%	3 / 3 100%	6 / 3	4 / 2
7	Воронин, Львов	211	96	-	-	1 / 3	36 / 31 86%	-	2 / 1 50%	13 / 9 69%	9 / 5 56%	4 / 4 100%	4 / 3 75%	1 / 1 100%	2 / 1 50%	3 / 0	5 / 0
8	Дубинчак, Арсенал	210	94	-	-	0 / 1	40 / 23 58%	2 / 1	7 / 1 14%	17 / 10 59%	10 / 7 70%	7 / 3 43%	1 / 1 100%	4 / 2 50%	5 / 3 60%	6 / 0	7 / 3
9	Трубчин, Черноморец	210	94	-	-	1 / 0	30 / 23 77%	-	1 / 1 100%	10 / 9 90%	8 / 7 88%	2 / 2 100%	2 / 2 100%	-	6 / 5 83%	6 / 2	4 / 1
10	Чеберко, Заря Луганск	204	95	-	1 / 1	-	74 / 58 78%	-	4 / 2 50%	15 / 8 53%	13 / 7 54%	2 / 1 50%	2 / 1 50%	1 / 0 0%	8 / 6 75%	3 / 0	11 / 3
11	Полегенько, Мариуполь	194	92	-	1 / 0	0 / 1	57 / 50 88%	1 / 0	5 / 1 20%	16 / 11 69%	10 / 7 70%	6 / 4 67%	3 / 2 67%	4 / 2 50%	1 / 1 100%	4 / 1	3 / 1
12	Немчанинов, Олимпик	186	94	-	2 / 0	1 / 1	36 / 24 67%	-	-	12 / 8 67%	11 / 7 64%	1 / 1 100%	7 / 5 71%	-	3 / 3 100%	3 / 0	8 / 1
13	Ребенок, Ворскла	177	94	-	-	2 / 0	72 / 49 68%	1 / 0	15 / 5 33%	12 / 5 42%	5 / 2 40%	7 / 3 43%	4 / 2 50%	1 / 1 100%	2 / 1 50%	1 / 0	9 / 4
В СРЕДНЕМ		220	94	-	0.5 / 0.1	0.8 / 0.8	52 / 41 78%	1.4 / 0.8	6 / 2.8 46%	14 / 9 61%	10 / 7 69%	4.8 / 2.2 46%	3.6 / 2.2 62%	1.5 / 0.5 35%	4.2 / 3.4 81%	4.3 / 1	6 / 2.1



Правые защитники (1-13)

	InStat Index	Минут на поле	Голы / голевые передачи	Удары / в створ	Фолы / на нем	Передачи	Ключевые передачи	Передачи в штрафную	Единоборства	Единоборства в обороне	Единоборства в атаке	Единоборства вверху	Обводки	Отборы	Перехваты / на чужой половине	Подборы / на чужой половине
1 Данченко, Шахтер Донецк	280	94	-	-	-	78 / 69 88%	4 / 2	4 / 1 25%	11 / 5 45%	6 / 4 67%	5 / 1 20%	1 / 0 0%	3 / 1 33%	3 / 2 67%	1 / 0	9 / 3
2 Кедзиора, Динамо Киев	240	96	-	-	3 / 1	41 / 35 85%	1 / 1	4 / 1 25%	11 / 8 73%	7 / 5 71%	4 / 3 75%	3 / 2 67%	-	1 / 1 100%	3 / 2	7 / 2
3 Пердуга, Ворскла	236	94	-	-	0 / 1	67 / 60 90%	-	3 / 2 67%	20 / 17 85%	12 / 10 83%	8 / 7 88%	3 / 2 67%	4 / 3 75%	8 / 7 88%	5 / 1	6 / 2
4 Пасаев, Александрия	235	95	-	1 / 0	1 / 1	48 / 39 81%	-	4 / 3 75%	9 / 4 44%	7 / 4 57%	2 / 0 0%	5 / 2 40%	-	1 / 0 0%	9 / 3	5 / 0
5 Тымчик, Заря Луганск	229	95	-	-	2 / 1	45 / 35 78%	-	3 / 1 33%	25 / 16 64%	16 / 11 69%	9 / 5 56%	11 / 6 55%	4 / 2 50%	4 / 4 100%	10 / 0	3 / 1
6 Сапаи, Ворскла	228	45	-	1 / 0	2 / 0	41 / 35 85%	-	3 / 2 67%	8 / 6 75%	5 / 5 100%	3 / 1 33%	2 / 1 50%	-	3 / 3 100%	1 / 0	2 / 2
7 Фаворов, Десна Чернигов	228	92	0 / 1	1 / 0	-	55 / 41 75%	2 / 1	4 / 2 50%	14 / 7 50%	7 / 5 71%	7 / 2 29%	6 / 3 50%	1 / 1 100%	3 / 2 67%	11 / 0	6 / 2
8 Романюк, Черноморец	217	94	-	1 / 0	3 / 1	57 / 43 75%	1 / 0	8 / 3 38%	24 / 12 50%	13 / 9 69%	11 / 3 27%	3 / 2 67%	5 / 3 60%	8 / 7 88%	1 / 0	7 / 3
9 Мирошниченко, Карпаты Льв	216	94	-	-	0 / 1	61 / 49 80%	-	2 / 0 0%	7 / 6 86%	7 / 6 86%	-	1 / 0 0%	-	4 / 4 100%	7 / 0	5 / 1
10 Зубейко, Олимпик	214	94	-	1 / 0	1 / 0	39 / 34 87%	-	1 / 0 0%	10 / 7 70%	8 / 6 75%	2 / 1 50%	5 / 3 60%	-	2 / 1 50%	8 / 1	6 / 1
11 Кириуханцев, Мариуполь	192	67	-	-	1 / 0	41 / 37 90%	-	3 / 1 33%	13 / 7 54%	6 / 4 67%	7 / 3 43%	1 / 1 100%	4 / 1 25%	1 / 0 0%	6 / 0	4 / 0
12 Николитч, Арсенал	191	94	-	-	2 / 1	36 / 27 75%	-	1 / 0 0%	11 / 6 55%	10 / 6 60%	1 / 0 0%	3 / 2 67%	-	2 / 2 100%	7 / 0	2 / 0
13 Голиков, Львов	171	96	-	-	1 / 0	34 / 22 65%	-	9 / 1 11%	16 / 9 56%	14 / 7 50%	2 / 2 100%	7 / 3 43%	-	7 / 5 71%	3 / 0	6 / 1
В СРЕДНЕМ	221	88	0 / 0.1	0.4 / 0	1.2 / 0.5	49 / 40 82%	0.6 / 0.3	3.8 / 1.3 35%	14 / 8 61%	9 / 6 69%	4.7 / 2.2 46%	3.9 / 2.1 53%	1.6 / 0.8 52%	3.6 / 2.9 81%	6 / 0.5	5 / 1.4



Центральные защитники (1-25)

	InStat Index	Минут на поле	Голы / голевые передачи	Удары / в створ	Фолы / на нем	Передачи	Ключевые передачи	Передачи в штрафную	Единоборства	Единоборства В обороне	Единоборства В атаке	Единоборства вверху	Обводки	Отборы	Перехваты / на чужой половине	Подборы / на чужой половине
1	Вернидуб, Зоря Луганск	284	95	-	-	1 / 1	75 / 66 88%	-	1 / 0 0%	16 / 13 81%	15 / 13 87%	1 / 0 0%	8 / 7 88%	-	5 / 4 80%	11 / 0 17 / 1
2	Бондаренко, Александрия	269	95	-	-	-	45 / 39 87%	-	-	8 / 7 88%	7 / 6 86%	1 / 1 100%	1 / 1 100%	-	2 / 1 50%	9 / 0 7 / 1
3	Матвиенко, Шахтер Донецк	266	94	-	-	0 / 1	86 / 82 95%	-	-	6 / 4 67%	5 / 4 80%	1 / 0 0%	3 / 1 33%	-	1 / 1 100%	4 / 2 10 / 1
4	Хочолава, Шахтер Донецк	252	94	-	-	1 / 1	77 / 73 95%	-	-	5 / 4 80%	5 / 4 80%	-	4 / 4 100%	-	-	3 / 2 6 / 0
5	Кадар, Динамо Киев	249	96	-	-	2 / 0	92 / 83 90%	1 / 0	2 / 0 0%	14 / 9 64%	11 / 7 64%	3 / 2 67%	10 / 7 70%	-	2 / 1 50%	5 / 0 6 / 1
6	Кравченко, Олимпик	248	94	-	1 / 0	1 / 0	31 / 23 74%	-	-	11 / 9 82%	11 / 9 82%	-	8 / 8 100%	-	3 / 1 33%	15 / 0 7 / 0
7	Бурда, Динамо Киев	247	96	-	2 / 0	-	67 / 57 85%	-	-	11 / 9 82%	10 / 8 80%	1 / 1 100%	5 / 4 80%	-	2 / 2 100%	6 / 2 11 / 1
8	Рыжук, Черноморец	243	94	-	1 / 1	2 / 1	36 / 29 81%	1 / 1	-	9 / 6 67%	6 / 5 83%	3 / 1 33%	3 / 2 67%	-	4 / 4 100%	8 / 0 8 / 2
9	Братков, Десна Чернигов	238	92	-	1 / 0	2 / 0	32 / 29 91%	-	1 / 0 0%	15 / 13 87%	11 / 9 82%	4 / 4 100%	6 / 5 83%	-	2 / 2 100%	10 / 0 1 / 0
10	Парамонов, Львов	235	96	-	1 / 1	-	21 / 17 81%	-	1 / 0 0%	10 / 9 90%	9 / 8 89%	1 / 1 100%	2 / 2 100%	-	5 / 4 80%	10 / 1 1 / 0
11	Шендик, Александрия	232	95	-	1 / 0	2 / 1	49 / 39 80%	-	-	9 / 6 67%	8 / 5 63%	1 / 1 100%	5 / 4 80%	1 / 1 100%	2 / 1 50%	8 / 0 12 / 1
12	Сватоқ, Зоря Луганск	227	95	-	-	2 / 0	63 / 57 90%	-	-	11 / 8 73%	9 / 6 67%	2 / 2 100%	5 / 4 80%	-	1 / 1 100%	6 / 2 10 / 1
13	Мехремич, Карпаты Львов	224	94	-	-	2 / 0	48 / 39 81%	1 / 1	4 / 2 50%	13 / 7 54%	10 / 6 60%	3 / 1 33%	5 / 3 60%	-	2 / 1 50%	11 / 1 6 / 1
14	Гришко, Олимпик	223	94	-	-	0 / 1	38 / 30 79%	-	1 / 0 0%	7 / 5 71%	7 / 5 71%	-	5 / 4 80%	-	2 / 1 50%	5 / 1 12 / 0
15	Адамюк, Львов	214	96	-	-	2 / 0	22 / 16 73%	-	-	10 / 8 80%	9 / 8 89%	1 / 0 0%	5 / 5 100%	-	1 / 0 0%	11 / 0 5 / 0
16	Федецкий, Карпаты Львов	213	94	-	-	5 / 0	50 / 45 90%	-	-	17 / 9 53%	15 / 8 53%	2 / 1 50%	13 / 7 54%	-	-	13 / 0 5 / 1
17	Гитченко, Десна Чернигов	209	92	-	-	-	35 / 28 80%	-	1 / 0 0%	10 / 8 80%	9 / 7 78%	1 / 1 100%	4 / 3 75%	-	3 / 2 67%	12 / 0 3 / 0
18	Грачев, Черноморец	209	94	-	-	1 / 1	35 / 29 83%	-	1 / 0 0%	8 / 5 63%	7 / 5 71%	1 / 0 0%	1 / 1 100%	-	3 / 2 67%	11 / 0 7 / 0
19	Пирис, Арсенал	204	94	-	-	2 / 0	27 / 21 78%	-	1 / 0 0%	13 / 11 85%	7 / 5 71%	6 / 6 100%	-	4 / 4 100%	5 / 3 60%	14 / 1 5 / 1
20	Чижов, Ворскла	200	94	-	1 / 1	3 / 0	52 / 46 88%	-	-	11 / 7 64%	10 / 6 60%	1 / 1 100%	5 / 3 60%	-	4 / 3 75%	5 / 1 9 / 3
21	Джелиц Балта, Арсенал	194	94	-	-	3 / 0	23 / 16 70%	-	1 / 0 0%	9 / 6 67%	9 / 6 67%	-	1 / 1 100%	-	5 / 4 80%	3 / 0 2 / 0
22	Далко, Ворскла	191	94	-	-	7 / 0	57 / 43 75%	-	2 / 0 0%	21 / 11 52%	18 / 9 50%	3 / 2 67%	15 / 8 53%	-	4 / 2 50%	9 / 1 6 / 3
23	Белый, Мариуполь	180	92	-	1 / 0	0 / 1	69 / 62 90%	1 / 0	1 / 0 0%	18 / 12 67%	16 / 11 69%	2 / 1 50%	6 / 4 67%	-	3 / 2 67%	7 / 1 12 / 2
24	Чоботенко, Мариуполь	166	92	-	-	1 / 0	70 / 56 80%	1 / 0	1 / 0 0%	11 / 7 64%	9 / 5 56%	2 / 2 100%	8 / 6 75%	-	1 / 0 0%	5 / 2 9 / 1
25	Быков, Мариуполь	165	29	-	-	-	27 / 24 89%	-	1 / 0 0%	3 / 2 67%	3 / 2 67%	-	1 / 1 100%	-	1 / 0 0%	- 1 / 0
В СРЕДНЕМ		223	92	-	0.4 / 0.1	1.6 / 0.3	49 / 42 85%	0.2 / 0.1	0.8 / 0.1 11%	11 / 8 71%	9 / 7 71%	1.6 / 1.1 70%	5 / 3.8 74%	0.2 / 0.2 100%	2.5 / 1.7 67%	8 / 0.7 7 / 0.8



Опорные полузащитники (1-32)

	InStat Index	Минут на поле	Голы / голевые передачи	Удары / в створ	Фолы / на нем	Передачи	Ключевые передачи	Передачи в штрафную	Единоборства	Единоборства В обороне	Единоборства В атаке	Единоборства вверху	Обводки	Отборы	Перехваты / на чужой половине	Подборы / на чужой половине
1	Буяльский, Динамо Киев	308	96	-	1/0	0/1	76/66 87%	4/3	6/5 83%	16/12 75%	9/7 78%	7/5 71%	4/3 75%	2/2 100%	3/2 67%	3/0 14/10
2	Алан Патрик, Шахтер Донец	301	66	0/1	1/0	1/0	90/83 92%	4/2	5/2 40%	9/5 56%	2/2 100%	7/3 43%	1/1 100%	4/2 50%	1/1 100%	4/2 8/5
3	Банада, Александрия	275	95	1/0	1/1	2/3	46/34 74%	-	-	26/17 65%	16/12 75%	10/5 50%	15/11 73%	1/1 100%	5/3 60%	16/5 9/3
4	Чеснаков, Ворскла	246	54	-	-	-	47/40 85%	-	1/0 0%	15/11 73%	12/9 75%	3/2 67%	11/7 64%	-	1/1 100%	3/1 5/1
5	Сидорчук, Динамо Киев	243	34	-	2/2	3/1	20/17 85%	1/0	1/0 0%	6/4 67%	5/3 60%	1/1 100%	1/1 100%	-	3/2 67%	4/3 -
6	Запорожан, Александрия	243	95	-	1/0	2/2	52/38 73%	-	4/2 50%	18/11 61%	17/10 59%	1/1 100%	6/5 83%	-	7/4 57%	10/2 15/6
7	Кольцов, Олимпик	241	94	-	-	0/2	44/37 84%	-	-	24/17 71%	13/8 62%	11/9 82%	18/16 89%	-	3/1 33%	7/0 14/4
8	Голодюк, Карпаты Львов	237	52	-	-	1/0	35/29 83%	1/1	2/0 0%	2/2 100%	1/1 100%	1/1 100%	-	-	1/1 100%	2/0 4/4
9	Коберидзе, Десна Чернигов	235	92	-	1/0	3/0	61/50 82%	2/2	-	21/13 62%	10/6 60%	11/7 64%	4/2 50%	4/2 50%	7/4 57%	5/2 13/4
10	Ореховский, Арсенал	232	22	-	-	-	15/13 87%	1/0	1/0 0%	2/2 100%	1/1 100%	1/1 100%	-	1/1 100%	1/1 100%	1/0 3/0
11	Вербный, Карпаты Львов	231	94	-	-	2/1	42/39 93%	1/0	3/1 33%	14/8 57%	11/6 55%	3/2 67%	4/2 50%	-	4/2 50%	7/3 3/2
12	Пихалёнок, Мариуполь	231	92	-	2/0	-	84/76 90%	3/1	6/3 50%	9/7 78%	5/4 80%	4/3 75%	4/2 50%	1/1 100%	1/1 100%	2/1 9/5
13	Де Андраде Барберан, Шахт	222	94	-	2/0	1/0	97/90 93%	1/0	2/1 50%	4/1 25%	3/1 33%	1/0 0%	-	-	2/1 50%	3/2 3/1
14	Домбровский, Арсенал	220	71	-	1/0	1/2	28/24 86%	1/0	-	14/7 50%	9/5 56%	5/2 40%	-	4/2 50%	8/5 63%	7/0 7/0
15	Каленчук, Львов	218	96	-	-	1/2	26/19 73%	-	1/1 100%	7/5 71%	5/3 60%	2/2 100%	-	1/1 100%	1/1 100%	5/0 7/2
16	Степаненко, Шахтер Донецк	214	27	-	-	-	28/23 82%	1/0	-	4/2 50%	2/1 50%	2/1 50%	1/1 100%	1/0 0%	1/0 0%	1/0 3/1
17	Тче Тче, Динамо Киев	209	62	-	1/1	1/1	41/39 95%	1/0	1/1 100%	8/2 25%	4/1 25%	4/1 25%	1/0 0%	2/1 50%	-	2/1 6/5
18	Смирнов, Черноморец	207	94	-	1/0	3/2	26/21 81%	-	2/0 0%	14/9 64%	10/6 60%	4/3 75%	6/2 33%	-	6/5 83%	4/2 3/1
19	Эрбес, Карпаты Львов	203	34	-	-	-	11/11 100%	-	-	4/2 50%	4/2 50%	-	1/0 0%	-	2/1 50%	1/0 4/2
20	Приймак, Львов	202	75	-	-	2/2	25/21 84%	-	-	13/8 62%	6/4 67%	7/4 57%	3/3 100%	3/1 33%	4/2 50%	5/2 5/1
21	Харатин, Заря Луганск	202	54	-	-	0/1	40/34 85%	-	1/0 0%	9/4 44%	8/3 38%	1/1 100%	5/3 60%	-	-	5/5 5/3
22	Силась, Заря Луганск	197	40	-	1/1	-	25/19 76%	1/0	-	11/6 55%	11/6 55%	-	2/1 50%	-	7/4 57%	1/0 5/1
23	Шарпар, Ворскла	196	94	-	1/0	-	49/47 96%	-	-	17/8 47%	8/4 50%	9/4 44%	6/3 50%	-	4/3 75%	- 6/6
24	Доронин, Арсенал	194	59	-	-	-	29/24 83%	1/0	1/1 100%	4/2 50%	4/2 50%	-	-	-	2/0 0%	1/0 4/1
25	Мисик, Ворскла	194	24	-	1/0	2/1	19/16 84%	-	2/1 50%	9/5 56%	3/2 67%	6/3 50%	1/0 0%	2/1 50%	2/1 50%	1/1 2/1
26	Вакуленко, Олимпик	193	71	-	1/1	0/4	24/19 79%	-	2/0 0%	16/7 44%	9/4 44%	7/3 43%	7/1 14%	-	1/1 100%	5/1 2/2
27	Бабенко, Черноморец	193	49	-	-	1/0	35/28 80%	-	2/1 50%	5/3 60%	3/2 67%	2/1 50%	3/3 100%	-	-	6/4 8/3
28	Огирия, Десна Чернигов	193	92	-	1/0	2/0	38/31 82%	-	-	9/5 56%	7/3 43%	2/2 100%	-	-	2/2 100%	5/0 9/2
29	Морозенко, Олимпик	183	22	-	-	1/0	3/2 67%	-	-	7/3 43%	6/2 33%	1/1 100%	1/1 100%	-	2/1 50%	- 1/1
30	Мишнев, Мариуполь	181	92	-	1/0	0/2	72/63 88%	2/0	5/1 20%	16/7 44%	7/2 29%	9/5 56%	2/0 0%	2/2 100%	4/1 25%	7/5 7/5
31	Сабино Дос Сантос, Львов	166	21	-	-	1/0	6/3 50%	-	-	3/0 0%	2/0 0%	1/0 0%	-	-	1/0 0%	1/1 4/1
32	Савченко, Черноморец	150	45	-	-	2/0	10/6 60%	-	3/0 0%	6/1 17%	5/1 20%	1/0 0%	-	-	2/1 50%	1/0 1/0
	В СРЕДНЕМ	218	66	-	0.6/0.2	1/0.8	39/33 85%	0.8/0.3	1.6/0.6 39%	11/6 57%	7/3.8 56%	3.9/2.3 59%	3.3/2.1 64%	0.9/0.5 61%	2.8/1.6 59%	3.9/1.3 6/2.6



Левые полузащитники (1-19)

	InStat Index	Минут на поле	Голы / голевые передачи	Удары / в створ	Фолы / на нем	Передачи	Ключевые передачи	Передачи в штрафную	Единоборства	Единоборства В обороне	Единоборства В атаке	Единоборства вверху	Обводки	Отборы	Перехваты / на чужой половине	Подборы / на чужой половине	
1	Дос Сантос Педро, Шахтер	297	71	1 / 0	3 / 1	2 / 5	25 / 21 84%	2 / 2	1 / 1 100%	19 / 13 68%	4 / 3 75%	15 / 10 67%	2 / 0 0%	7 / 5 71%	3 / 3 100%	-	
2	Вербич, Динамо Киев	275	96	-	4 / 3	3 / 1	47 / 38 81%	5 / 2	6 / 3 50%	18 / 8 44%	2 / 2 100%	16 / 6 38%	2 / 2 100%	5 / 2 40%	1 / 1 100%	1 / 1	
3	Русин, Динамо Киев	255	6	1 / 0	1 / 1	-	1 / 1 100%	-	-	2 / 2 100%	-	2 / 2 100%	-	1 / 1 100%	-	1 / 1	
4	Робсон Сиприано, Шахтер Д	226	22	-	-	1 / 1	12 / 11 92%	2 / 1	1 / 1 100%	7 / 3 43%	4 / 1 25%	3 / 2 67%	1 / 0 0%	1 / 1 100%	2 / 0 0%	-	
5	Пономарь, Александрия	217	28	-	-	-	8 / 7 88%	-	-	6 / 3 50%	1 / 1 100%	5 / 2 40%	2 / 2 100%	1 / 1 100%	-	-	
6	Карраскал Гвардо, Карпаты	205	94	-	-	3 / 3	27 / 21 78%	1 / 0	2 / 1 50%	23 / 6 26%	3 / 0 0%	20 / 6 30%	3 / 1 33%	8 / 3 38%	-	-	
7	Полярус, Александрия	205	66	-	4 / 0	1 / 1	20 / 11 55%	-	1 / 1 100%	14 / 4 29%	5 / 1 20%	9 / 3 33%	5 / 2 40%	3 / 1 33%	4 / 1 25%	-	
8	Балашов, Олимпик	204	66	1 / 0	3 / 1	0 / 1	20 / 13 65%	1 / 0	3 / 1 33%	11 / 3 27%	5 / 2 40%	6 / 1 17%	2 / 0 0%	4 / 1 25%	2 / 1 50%	2 / 0	
9	Нгейягала, Арсенал	202	94	-	-	1 / 1	24 / 21 88%	-	1 / 0 0%	15 / 7 47%	5 / 3 60%	10 / 4 40%	3 / 0 0%	3 / 2 67%	3 / 1 33%	1 / 0	
10	Кадимян, Ворскла	198	49	-	1 / 0	0 / 1	25 / 20 80%	-	-	16 / 7 44%	6 / 3 50%	10 / 4 40%	9 / 6 67%	1 / 1 100%	2 / 0 0%	-	
11	Вакула, Мариуполь	196	24	1 / 0	2 / 1	2 / 0	11 / 10 91%	-	1 / 0 0%	6 / 2 33%	-	6 / 2 33%	-	6 / 2 33%	-	1 / 1	
12	Хомченовский, Заря Луганск	192	32	-	-	-	11 / 9 82%	-	1 / 1 100%	8 / 4 50%	6 / 4 67%	2 / 0 0%	3 / 1 33%	-	2 / 1 50%	1 / 0	
13	Волков, Десна Чернигов	190	90	-	-	0 / 3	45 / 34 76%	3 / 2	5 / 1 20%	13 / 7 54%	6 / 4 67%	7 / 3 43%	4 / 2 50%	1 / 1 100%	3 / 3 100%	4 / 1	
14	Саннудо Да Сильва, Львов	189	38	-	-	0 / 2	3 / 2 67%	-	-	5 / 2 40%	2 / 1 50%	3 / 1 33%	2 / 0 0%	2 / 1 50%	1 / 1 100%	1 / 1	
15	Западня, Львов	188	63	-	-	1 / 2	17 / 10 59%	-	6 / 2 33%	11 / 5 45%	5 / 1 20%	6 / 4 67%	2 / 2 100%	1 / 1 100%	3 / 1 33%	2 / 1	
16	Татарков, Черноморец	178	81	-	1 / 0	0 / 1	28 / 22 79%	1 / 0	2 / 1 50%	15 / 4 27%	1 / 1 100%	14 / 3 21%	1 / 1 100%	4 / 1 25%	1 / 1 100%	3 / 1	
17	Штогрин, Черноморец	175	13	-	1 / 0	2 / 1	5 / 5 100%	-	-	5 / 1 20%	1 / 1 100%	4 / 0 0%	1 / 0 0%	1 / 0 0%	1 / 1 100%	1 / 1	
18	Лунев, Заря Луганск	173	62	-	-	2 / 1	18 / 14 78%	-	1 / 0 0%	13 / 3 23%	4 / 2 50%	9 / 1 11%	7 / 2 29%	1 / 0 0%	1 / 0 0%	1 / 0	
19	Пасич, Олимпик	170	27	-	-	1 / 1	6 / 1 17%	1 / 0	1 / 0 0%	10 / 2 20%	6 / 1 17%	4 / 1 25%	3 / 1 33%	-	5 / 1 20%	1 / 0	
	В СРЕДНЕМ	207	54	0.2 / 0	1.1 / 0.4	1 / 1.3	19 / 14 77%	0.8 / 0.4	1.7 / 0.7 41%	11 / 4.5 40%	3.5 / 1.6 47%	8 / 2.9 36%	2.7 / 1.2 42%	2.6 / 1.3 48%	1.8 / 0.8 47%	1.1 / 0.4	2.6 / 1.4


Правые полузащитники (1-17)

	InStat Index	Минут на поле	Голы / голевые передачи	Удары / в створ	Фолы / на нем	Передачи	Ключевые передачи	Передачи в штрафную	Единоборства	Единоборства В обороне	Единоборства В атаке	Единоборства вверху	Обводки	Отборы	Перехваты / на чужой половине	Подборы / на чужой половине	
1	Марлос, Шахтер Донецк	263	94	-	1/1	1/1	83/75 90%	5/2	6/2 33%	28/10 36%	8/1 13%	20/9 45%	-	11/8 73%	6/1 17%	-	
2	Протасов, Александрия	241	19	-	-	0/1	5/3 60%	1/1	-	10/6 60%	1/1 100%	9/5 56%	1/0 0%	5/4 80%	1/1 100%	-	1/0
3	Кобахидзе, Ворскла	237	94	-	6/1	0/1	49/38 78%	1/1	10/3 30%	20/10 50%	4/3 75%	16/7 44%	6/1 17%	6/5 83%	1/1 100%	2/2	4/4
4	Задерака, Александрия	232	75	-	1/1	-	16/11 69%	1/0	1/1 100%	9/5 56%	4/3 75%	5/2 40%	3/1 33%	4/2 50%	2/2 100%	1/1	1/0
5	Цыганков, Динамо Киев	231	96	-	-	0/4	43/35 81%	3/0	9/6 67%	12/5 42%	3/0 0%	9/5 56%	4/1 25%	3/2 67%	1/0 0%	-	3/3
6	Ксенз, Олимпик	223	94	-	1/1	1/0	35/23 66%	2/1	3/1 33%	26/8 31%	6/0 0%	20/8 40%	8/2 25%	8/6 75%	-	6/1	5/1
7	Семенюк, Арсенал	204	35	-	-	0/1	11/10 91%	1/1	1/1 100%	5/3 60%	2/1 50%	3/2 67%	-	-	2/1 50%	2/1	4/2
8	Мякушко, Карпаты Львов	195	94	0/1	3/0	-	39/31 79%	1/1	4/3 75%	10/1 10%	3/1 33%	7/0 0%	2/0 0%	4/0 0%	1/0 0%	1/0	2/1
9	Майа Рейс, Львов	190	32	-	-	-	6/3 50%	1/1	1/0 0%	6/2 33%	2/1 50%	4/1 25%	2/0 0%	2/1 50%	1/1 100%	3/1	-
10	Чорнуи, Черноморец	189	94	-	3/1	0/3	38/27 71%	-	14/8 57%	12/9 75%	3/3 100%	9/6 67%	5/4 80%	-	2/2 100%	3/2	7/3
11	Караваев, Заря Луганск	184	95	-	-	1/2	37/20 54%	-	3/1 33%	18/5 28%	2/0 0%	16/5 31%	6/1 17%	4/2 50%	1/0 0%	5/3	2/1
12	Банасевич, Десна Чернигов	180	16	-	1/1	0/1	1/0 0%	-	-	3/2 67%	1/1 100%	2/1 50%	1/1 100%	1/0 0%	1/1 100%	-	-
13	Бушмен, Арсенал	176	85	-	1/0	-	30/26 87%	-	1/0 0%	9/3 33%	4/2 50%	5/1 20%	2/1 50%	1/0 0%	3/2 67%	1/0	2/0
14	Волошинович, Львов	170	58	-	-	-	11/7 64%	-	1/0 0%	9/2 22%	4/2 50%	5/0 0%	3/0 0%	1/0 0%	2/2 100%	2/1	1/0
15	Чурко, Мариуполь	169	46	-	3/1	-	14/12 86%	1/1	2/1 50%	13/3 23%	3/1 33%	10/2 20%	3/2 67%	2/0 0%	1/0 0%	4/2	1/0
16	Старенький, Десна Черниго	153	76	-	1/0	2/1	21/12 57%	-	4/2 50%	24/6 25%	12/4 33%	12/2 17%	6/2 33%	2/0 0%	4/2 50%	1/1	6/3
17	Горбунов, Мариуполь	144	46	-	-	1/1	15/13 87%	-	2/1 50%	6/0 0%	3/0 0%	3/0 0%	1/0 0%	-	1/0 0%	1/1	3/1
	В СРЕДНЕМ	199	68	0/0.1	1.2/0.4	0.4/0.9	27/20 76%	1/0.5	3.6/1.8 48%	13/4.7 36%	3.8/1.4 37%	9/3.3 36%	3.1/0.9 30%	3.2/1.8 56%	1.8/0.9 53%	1.9/0.9	2.5/1.1



Центральные атакующие полузащитники, инсайды (1-20)

	InStat Index	Минут на поле	Голы / голевые передачи	Удары / в створ	Фолы / на нем	Передачи	Ключевые передачи	Передачи в штрафную	Единоборства	Единоборства В обороне	Единоборства В атаке	Единоборства вверху	Обводки	Отборы	Перехваты / на чужой половине	Подборы / на чужой половине
1 Тайсон, Шахтер Донецк	324	64	1/2	2/1	0/1	60/52 87%	9/5	4/2 50%	9/2 22%	5/1 20%	4/1 25%	1/0 0%	4/1 25%	3/1 33%	2/2	5/5
2 Хлебас, Десна Чернигов	305	83	2/2	3/3	-	27/23 85%	2/2	1/1 100%	10/3 30%	-	10/3 30%	6/2 33%	1/1 100%	-	-	2/1
3 Гордиенко, Заря Луганск	227	95	-	1/1	1/4	25/13 52%	2/0	1/0 0%	16/10 63%	2/1 50%	14/9 64%	4/1 25%	7/6 86%	-	5/1	6/3
4 Ди Франко, Карпаты Львов	218	62	-	1/1	1/4	22/19 86%	-	-	4/3 75%	1/1 100%	3/2 67%	-	2/1 50%	-	-	2/1
5 Ковалец, Александрия	214	63	-	1/0	2/0	24/20 83%	1/1	4/3 75%	17/7 41%	3/1 33%	14/6 43%	3/1 33%	3/1 33%	2/1 50%	-	-
6 Сондей, Олимпик	211	94	-	1/0	-	25/21 84%	3/3	3/1 33%	21/4 19%	7/1 14%	14/3 21%	7/1 14%	5/2 40%	2/0 0%	3/0	3/1
7 Тотовицкий, Шахтер Донецк	209	30	-	-	1/0	17/14 82%	3/1	-	8/2 25%	1/0 0%	7/2 29%	-	5/1 20%	1/0 0%	1/1	1/1
8 Андриевский, Динамо Киев	206	38	0/1	2/1	1/0	15/11 73%	1/1	-	5/1 20%	3/0 0%	2/1 50%	3/0 0%	1/1 100%	1/0 0%	1/1	2/1
9 Грицюк, Александрия	201	31	0/1	2/0	1/0	22/14 64%	2/0	6/3 50%	11/3 27%	1/1 100%	10/2 20%	1/0 0%	4/1 25%	1/1 100%	2/1	2/2
10 Йевтовски, Арсенал	201	94	-	-	2/1	37/29 78%	1/0	2/1 50%	22/11 50%	14/7 50%	8/4 50%	4/1 25%	1/1 100%	9/5 56%	4/1	9/3
11 Гармаш, Динамо Киев	200	58	-	-	2/0	22/19 86%	2/2	5/3 60%	9/1 11%	1/0 0%	8/1 13%	3/1 33%	2/0 0%	1/0 0%	3/2	1/1
12 Кочергин, Заря Луганск	198	74	-	-	3/1	28/20 71%	3/1	2/1 50%	11/2 18%	3/0 0%	8/2 25%	5/0 0%	2/2 100%	1/0 0%	-	1/1
13 Кравченко, Ворскла	197	70	-	-	1/1	63/58 92%	1/1	1/1 100%	10/3 30%	5/0 0%	5/3 60%	6/0 0%	3/3 100%	1/0 0%	4/2	9/5
14 Карноза, Черноморец	195	41	-	2/1	0/1	27/21 78%	-	7/3 43%	6/4 67%	2/1 50%	4/3 75%	2/1 50%	3/2 67%	1/1 100%	2/2	3/3
15 Арвеладзе, Заря Луганск	176	20	-	-	1/0	14/11 79%	1/1	3/3 100%	4/1 25%	2/1 50%	2/0 0%	1/0 0%	-	2/1 50%	-	-
16 Ермаков, Десна Чернигов	173	8	-	-	-	5/4 80%	-	-	2/1 50%	2/1 50%	-	1/0 0%	-	1/1 100%	1/0	2/0
17 Леонов, Черноморец	169	52	-	-	0/2	19/13 68%	-	1/0 0%	11/5 45%	4/3 75%	7/2 29%	3/0 0%	1/0 0%	3/3 100%	-	2/2
18 Варгас Кастильо, Карпаты	169	31	-	-	0/1	15/12 80%	-	-	7/3 43%	4/1 25%	3/2 67%	4/2 50%	-	3/1 33%	2/0	5/1
19 da Silva, Львов	169	96	-	1/0	1/3	18/14 78%	-	1/1 100%	17/8 47%	2/2 100%	15/6 40%	8/3 38%	1/0 0%	1/1 100%	2/2	4/0
20 Кулач, Ворскла	143	39	-	1/0	-	16/11 69%	-	2/1 50%	3/1 33%	1/0 0%	2/1 50%	1/0 0%	1/0 0%	-	-	1/1
В СРЕДНЕМ	205	57	0.2/0.3	0.9/0.4	0.9/1	25/20 80%	1.6/0.9	2.2/1.2 56%	10/3.8 37%	3.2/1.1 35%	7/2.7 38%	3.2/0.7 21%	2.3/1.2 50%	1.7/0.8 48%	1.6/0.8	3/1.6



Нападающие (1-13)

	InStat Index	Минут на поле	Голы / голевые передачи	Удары / в створ	Фолы / на нем	Передачи	Ключевые передачи	Передачи в штрафную	Единоборства	Единоборства В обороне	Единоборства В атаке	Единоборства вверху	Обводки	Отборы	Перехваты / на чужой половине	Подборы / на чужой половине
1 Филиппов, Десна Чернигов	336	92	2/1	3/2	-	13/12 92%	1/1	1/1 100%	19/4 21%	1/0 0%	18/4 22%	6/0 0%	4/3 75%	-	1/0	1/1
2 Жуниор Мораес, Шахтер Дон	265	94	1/0	3/2	3/2	27/22 81%	3/1	1/1 100%	12/3 25%	3/2 67%	9/1 11%	-	2/0 0%	2/1 50%	-	4/3
3 Дегтярев, Олимпик	253	81	0/1	1/0	1/7	16/13 81%	1/1	2/0 0%	24/9 38%	3/1 33%	21/8 38%	12/5 42%	6/2 33%	-	3/2	2/2
4 Ситало, Александрия	234	95	-	1/1	0/2	20/13 65%	-	-	23/9 39%	3/0 0%	20/9 45%	13/4 31%	1/0 0%	-	2/1	5/1
5 Швед, Карпаты Львов	225	94	1/0	2/2	2/1	19/12 63%	2/1	5/2 40%	18/3 17%	2/1 50%	16/2 13%	3/0 0%	4/1 25%	1/1 100%	1/1	3/2
6 Баланюк, Арсенал	220	94	-	1/0	2/4	10/8 80%	-	-	15/6 40%	3/2 67%	12/4 33%	4/1 25%	5/2 40%	2/1 50%	1/1	1/0
7 Беседин, Динамо Киев	211	96	-	-	3/0	12/9 75%	2/2	1/0 0%	18/2 11%	2/0 0%	16/2 13%	8/1 13%	4/1 25%	-	1/1	-
8 Коломоец, Ворскла	210	94	-	3/1	1/2	41/29 71%	-	2/0 0%	23/11 48%	1/1 100%	22/10 45%	19/7 37%	-	1/1 100%	1/1	6/4
9 Громов, Заря Луганск	201	95	-	1/0	-	15/10 67%	1/1	2/1 50%	16/5 31%	3/1 33%	13/4 31%	6/2 33%	3/1 33%	2/1 50%	2/1	3/3
10 Диденко, Черноморец	196	94	-	1/0	0/4	19/14 74%	-	-	21/9 43%	2/2 100%	19/7 37%	13/6 46%	3/2 67%	1/1 100%	2/0	1/1
11 Дуарте Да Сильва, Львов	195	96	-	-	1/0	16/14 88%	1/1	2/1 50%	14/2 14%	3/0 0%	11/2 18%	8/2 25%	2/0 0%	-	5/0	3/0
12 Борячук, Мариуполь	177	92	-	1/0	1/4	28/21 75%	2/1	3/1 33%	16/3 19%	7/3 43%	9/0 0%	3/0 0%	3/0 0%	2/2 100%	2/1	2/2
13 Фомин, Мариуполь	174	63	-	1/0	1/1	13/11 85%	1/1	1/1 100%	13/4 31%	1/1 100%	12/3 25%	8/3 38%	1/0 0%	-	1/1	2/2
В СРЕДНЕМ	223	91	0.3/0.2	1.4/0.6	1.2/2.1	19/14 76%	1.1/0.8	1.5/0.6 40%	18/5 30%	2.6/1.1 41%	15/4.3 28%	8/2.4 30%	2.9/0.9 32%	0.8/0.6 73%	1.7/0.8	2.5/1.6

Атака

Владение мячом командой с переходом на чужую половину поля.

Быстрая атака

Атака с игры, развивающаяся после потери соперником мяча. Быстрая атака длится не более 30 секунд. Скорость движения к воротам при быстрой атаке не менее 2,6 м/с.

Позиционная атака

Атака с игры, либо после розыгрыша стандартов (аут, штрафной, свободный). Позиционная атака с игры либо длится более 30 секунд, либо скорость движения атакующей команды к воротам менее 2,6 м/с

Атака со штрафного удара и аута

Атака после розыгрыша стандартов (аут, штрафной, свободный), при которой первым или вторым действием совершается удар по воротам, либо передача в штрафную площадь соперника.

Атака с углового

Действия команды после розыгрыша углового удара - вплоть до завершения владения мячом или выноса мяча соперником в центральную зону.

Скорость движения к воротам

Каждое владение мячом содержит начальную точку владения и конечную точку. Мы рассчитываем расстояние до центра ворот от начальной точки (x) и расстояние до центра ворот конечной (y). Скорость движения мяча к воротам рассчитывается из разницы между точками, разделенной на время владения мячом (x-y)/время, измеряется в м/с.

Скорость движения мяча

При каждом владении мячом команды мы рассчитываем общую траекторию движения мяча (в метрах). Скорость движения мяча - это сумма всех траекторий движения мяча, разделенная на время владения мячом, измеряется в м/с

Удар

Направление мяча в ворота соперника с целью их поражения. Регистрируются точные удары (в створ ворот), удары мимо (в том числе удары в штангу и перекладины), а также удары, перехваченные соперником.

Подготовительная передача

Пас ближайшему партнеру, не развивающий атаку. Цель подготовительной передачи - только контроль мяча.

Конструктивная передача

Пас партнеру, находящемуся в более удобном положении для развития атаки. Конструктивная передача развивает атаку, часто она сокращает («отрезает») количество игроков команды-соперника, принимающих участие в отборе. Конструктивная передача может быть сделана и вперед, и назад, и поперек.

Ключевая (острая) передача

Пас партнеру в голевое положение (выход один на один, положение перед пустыми воротами и так далее), а также пас партнеру, «отрезающий» целую линию обороны соперника (3 и более футболиста), в активной фазе атаки.

Подбор

Овладение мячом без борьбы после единоборства, неудачной обработки мяча или неточной передачи соперника.

Перехват

Овладение мячом после точной направленной передачи или удара соперника. В отличие от подбора, перехват - активное действие, прерывающее атаку соперника. Как правило, перехватываются либо точные удары, либо точные конструктивные передачи.

Единоборства

Все виды борьбы футболистов на поле. Единоборства не регистрируются дополнительно, это сводный (суммарный) показатель, включающий в себя борьбу за нейтральные мячи, борьбу за нейтральные мячи в воздухе, обводки, отборы и потери мяча при отборах соперника.

Единоборство вверх

Борьба двух соперников за мяч, находящийся выше уровня плеча.

Обводка

Активное действие игрока, владеющего мячом, попытка пройти соперника с помощью дриблинга. При удачной обводке сопернику регистрируется неудачный отбор мяча и наоборот.

Потеря мяча в борьбе

Активное действие игрока, пытающегося отобрать мяч у игрока, им владеющим (оппоненту в таком случае регистрируется потеря мяча при отборе); также отбором называется противодействие обводке соперника.

Вынос мяча

Целенаправленный безадресный посыл мяча, часто - за пределы игрового поля.

Ведение мяча

Направленное движение футболиста с мячом (не менее 3-х касаний мяча).

Неудачный прием (неудачная обработка) мяча

Потеря мяча без борьбы с соперником в результате технического брака игрока.

Игра на выходе вратаря

Перехват вратарем передачи соперника или борьба с соперником

Овладение мячом

Действие игрока (перехват, подбор, выигранное единоборство), с которого завершается владение мячом соперника и открывается возможность для его команды проведения быстрой атаки

Потеря мяча

Действие игрока (неточная передача, проигранное единоборство и т.д.), на котором завершается владение мячом его команды. Если владение мячом завершается фолом соперника или нанесенным ударом по воротам, потеря не регистрируется.

Скорость атакующих действий

Количество атакующих действий команды в минуту владения мячом

Скорость точных передач

Количество точных передач команды в минуту владения мячом

Индекс насыщенности борьбы

количество единоборств и перехватов обороняющей команды в минуту владения мячом соперника

ТТД

В параметр общее количество ТТД входят все виды передач, единоборств, перехваты, подборы, ведения мяча и неудачные обработки мяча, а также удары по воротам, отбитые удары и пропущенные голы