



Тур 1, Украина. Премьер-Лига, 2018-2019

Черноморец Одесса 2:1 Олимпик Донецк
Карпаты Львов 0:2 Александрия
Заря Луганск 2:1 ФК Мариуполь
Арсенал Киев 0:2 Львов
Десна Чернигов 0:2 Шахтер Донецк
Динамо Киев 1:0 Ворскла

	↓	В ср. за сезон
1 Динамо Киев	246	243
2 Шахтер Донецк	238	264
3 Заря Луганск	236	229
4 Александрия	227	230
5 Львов	227	215
6 Черноморец	216	206
7 Олимпик	211	214
8 Десна Чернигов	207	212
9 Мариуполь	205	210
10 Ворскла	204	214
11 Карпаты Львов	199	215
12 Арсенал	196	211
В СРЕДНЕМ	218	222

	↓	В ср. за сезон
1 Александрия	8 / 2 25%	6 / 1.3 23%
2 Заря Луганск	5 / 2 40%	4.4 / 1.1 26%
3 Олимпик	5 / 2 40%	2.7 / 1.1 42%
4 Динамо Киев	5 / 1 20%	6 / 0.7 11%
5 Шахтер Донецк	4 / 2 50%	8 / 2.7 35%
6 Львов	4 / 1 25%	4.4 / 1 23%
7 Десна Чернигов	4 / - 0%	3.7 / 1 27%
8 Карпаты Львов	3 / - 0%	3.9 / 1.1 30%
9 Черноморец	2 / 2 100%	2.3 / 1 44%
10 Мариуполь	2 / 2 100%	1.3 / 1.2 88%
11 Ворскла	1 / - 0%	2.7 / 0.4 16%
12 Арсенал	1 / - 0%	2.9 / 0.6 20%
В СРЕДНЕМ	3.7 / 1.2 32%	4 / 1.1 28%

	↓	В ср. за сезон	мимо	в штангу / перекладину	перехвачены	из штрафной / в створ
1 Олимпик	17 / 5 29%	9 / 3.3 36%	5	-	7	7 / 3
2 Александрия	14 / 6 43%	11 / 3.9 34%	7	-	1	10 / 5
3 Заря Луганск	14 / 7 50%	14 / 5 37%	5	-	2	6 / 4
4 Динамо Киев	12 / 4 33%	12 / 4.7 38%	6	-	2	9 / 3
5 Шахтер Донецк	11 / 2 18%	16 / 6 36%	4	-	5	6 / 2
6 Карпаты Львов	10 / 5 50%	12 / 4.6 38%	4	-	1	4 / 2
7 Мариуполь	10 / 1 10%	9 / 2.8 31%	4	-	5	2 / 1
8 Ворскла	10 / 4 40%	12 / 4.1 35%	4	-	2	5 / 2
9 Арсенал	10 / 1 10%	10 / 2.6 25%	4	1	4	4 / 0
10 Львов	9 / 5 56%	9 / 4 44%	3	-	1	5 / 2
11 Десна Чернигов	9 / - 0%	10 / 2.7 26%	7	-	2	4 / 0
12 Черноморец	4 / 4 100%	8 / 3.6 43%	-	-	-	3 / 3
В СРЕДНЕМ	11 / 3.7 34%	11 / 3.9 35%	4.4	0.1	2.7	5 / 2.3

	↓	В ср. за сезон
1 Шахтер Донецк	905 / 734 81%	972 / 808 83%
2 Динамо Киев	928 / 732 79%	857 / 683 80%
3 Львов	904 / 710 79%	657 / 479 73%
4 Заря Луганск	892 / 694 78%	855 / 646 76%
5 Олимпик	893 / 669 75%	785 / 586 75%
6 Карпаты Львов	824 / 636 77%	764 / 585 77%
7 Арсенал	791 / 586 74%	733 / 546 74%
8 Ворскла	756 / 556 74%	814 / 610 75%
9 Мариуполь	703 / 489 70%	771 / 577 75%
10 Александрия	611 / 440 72%	729 / 541 74%
11 Десна Чернигов	611 / 432 71%	777 / 598 77%
12 Черноморец	582 / 411 71%	652 / 470 72%
В СРЕДНЕМ	783 / 591 75%	780 / 594 76%

	↓	В ср. за сезон
1 Олимпик	9	5
2 Заря Луганск	7	6
3 Мариуполь	6	4.7
4 Александрия	6	4.7
5 Шахтер Донецк	5	8
6 Львов	5	4.1
7 Десна Чернигов	5	6
8 Динамо Киев	4	6
9 Карпаты Львов	4	5
10 Ворскла	4	4.6
11 Арсенал	2	3.1
12 Черноморец	1	5
В СРЕДНЕМ	4.8	5

	↓	В ср. за сезон
1 Десна Чернигов	10	2.1
2 Олимпик	3	2.4
3 Заря Луганск	3	1.6
4 Шахтер Донецк	2	1.1
5 Динамо Киев	2	2.7
6 Мариуполь	1	2.5
7 Александрия	1	1.1
8 Карпаты Львов	1	1.1
9 Черноморец	1	1.4
10 Львов	-	1
11 Ворскла	-	2.1
12 Арсенал	-	1
В СРЕДНЕМ	2	1.7

	↓	В ср. за сезон	Желтые карточки	Красные карточки
1 Арсенал	27 / 12	17 / 9	3	-
2 Черноморец	24 / 16	15 / 8	3	-
3 Мариуполь	20 / 14	15 / 7	3	-
4 Львов	17 / 5	15 / 7	3	-
5 Ворскла	17 / 12	19 / 9	6	-
6 Десна Чернигов	16 / 12	15 / 7	1	-
7 Шахтер Донецк	16 / 7	14 / 5	2	-
8 Александрия	16 / 9	14 / 6	2	-
9 Олимпик	13 / 5	14 / 6	2	-
10 Динамо Киев	13 / 8	15 / 5	1	-
11 Карпаты Львов	13 / 5	17 / 10	2	-
12 Заря Луганск	9 / 3	16 / 7	2	-
В СРЕДНЕМ	17 / 9	17 / 9	2.5	-



Владение мячом

	↓	В ср. за сезон	Владение мячом, количество	Ср. длительность владений	Владение мячом менее 5 сек, количество	Владение мячом от 5 до 15 сек, количество	Владение мячом от 15 до 45 сек, количество	Владение мячом более 45 сек, количество
1	Олимпик	32:39 70.1%	24:41 49%	132	:14.8	42	42	6
2	Динамо Киев	31:15 58.4%	30:57 59%	120	:15.6	38	35	5
3	Шахтер Донецк	30:55 65.3%	35:22 68%	107	:17.3	21	42	6
4	Карпаты Львов	29:34 59.3%	26:11 53%	107	:16.6	24	36	44
5	Львов	28:54 54.2%	18:56 39%	136	:12.8	44	51	37
6	Заря Луганск	28:24 57.6%	26:45 53%	130	:13.1	42	54	31
7	Арсенал	24:23 45.8%	22:27 44%	115	:12.7	37	47	28
8	Ворскла	22:17 41.6%	24:49 52%	123	:10.9	45	52	23
9	Мариуполь	20:53 42.4%	24:11 48%	115	:10.9	43	54	14
10	Александрия	20:16 40.7%	23:41 46%	110	:11.1	37	52	20
11	Десна Чернигов	16:26 34.7%	26:48 50%	101	:9.8	36	47	-
12	Черноморец	13:54 29.9%	19:45 41%	87	:9.6	37	34	14
В СРЕДНЕМ		24:59 50%	25:23 50%	115	:13	37	46	29
								3.3



Владения мячом - количество продвижений

	↓	входы на половину соперника	входы в последнюю четверть	входы в штрафную
1	Львов	136 69 51%	40 29%	9 7%
2	Олимпик	132 97 73%	72 55%	27 20%
3	Заря Луганск	130 88 68%	48 37%	11 8%
4	Ворскла	123 64 52%	29 24%	8 7%
5	Динамо Киев	120 79 66%	51 43%	23 19%
6	Арсенал	115 57 50%	30 26%	7 6%
7	Мариуполь	115 63 55%	37 32%	7 6%
8	Александрия	110 63 57%	37 34%	16 15%
9	Шахтер Донецк	107 75 70%	50 47%	18 17%
10	Карпаты Львов	107 63 59%	33 31%	15 14%
11	Десна Чернигов	101 52 51%	23 23%	8 8%
12	Черноморец	87 39 45%	16 18%	6 7%
В СРЕДНЕМ		115 67 58%	39 34%	13 11%



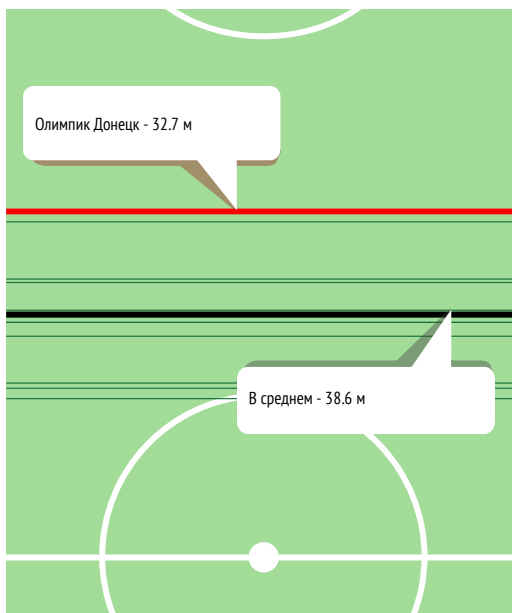
Потери мяча / на своей половине

	↓	дистанция, м*
1	Львов	78 / 20 43.5
2	Арсенал	72 / 14 42.9
3	Мариуполь	71 / 10 39.1
4	Ворскла	68 / 13 42.6
5	Заря Луганск	67 / 9 36.8
6	Динамо Киев	66 / 9 38.8
7	Карпаты Львов	66 / 6 36.6
8	Шахтер Донецк	60 / 10 33.3
9	Олимпик	57 / 6 32.7
10	Десна Чернигов	57 / 10 39.1
11	Черноморец	56 / 12 39.9
12	Александрия	55 / 8 38.4
В СРЕДНЕМ		64 / 11 38.6

* - среднее расстояние до ворот соперника при потерях мяча



Среднее расстояние до ворот соперника при потерях мяча



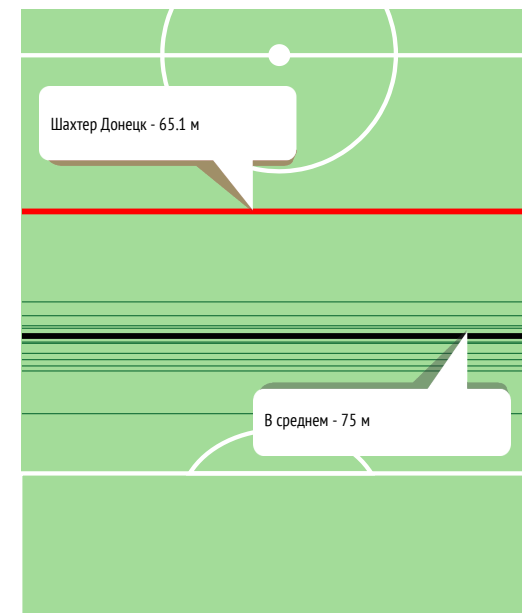
Овладевания мячом / на чужой половине

	↓	дистанция, м*
1	Арсенал	68 / 17 72.3
2	Динамо Киев	65 / 11 75.6
3	Заря Луганск	63 / 8 76.4
4	Ворскла	61 / 6 77.4
5	Львов	60 / 10 73.4
6	Александрия	58 / 5 77.8
7	Мариуполь	53 / 8 75.5
8	Десна Чернигов	49 / 7 74.2
9	Олимпик	49 / 8 74.4
10	Карпаты Львов	46 / 7 76.9
11	Черноморец	43 / 5 81.2
12	Шахтер Донецк	36 / 8 65.1
В СРЕДНЕМ		54 / 8 75

* - среднее расстояние до ворот соперника при овладениях



Среднее расстояние до ворот соперника при овладениях




Атаки

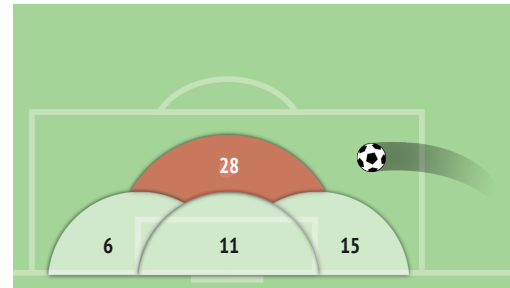
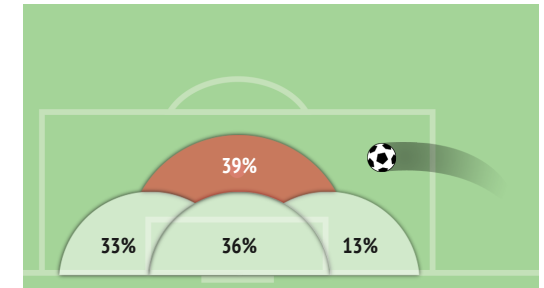
		АТАКИ			ПОЗИЦИОННЫЕ			БЫСТРЫЕ			СО СТАНДАРТОВ		
		↓	с ударами	Голы	всего	с ударами	Голы	всего	с ударами	Голы	всего	с ударами	Голы
1	Олимпик	120	17 14%	1	78	9 12%	1	12	1 8%	-	30	7 23%	-
2	Заря Луганск	113	14 12%	2	72	5 7%	-	24	5 21%	1	17	4 24%	1
3	Львов	111	8 7%	2	87	3 3.4%	-	16	2 13%	1	8	3 38%	1
4	Динамо Киев	108	12 11%	1	79	7 9%	-	22	2 9%	1	7	3 43%	-
5	Шахтер Донецк	100	11 11%	2	79	7 9%	2	11	2 18%	-	10	2 20%	-
6	Ворскла	95	9 9%	-	65	4 6%	-	19	2 11%	-	11	3 27%	-
7	Карпаты Львов	94	10 11%	-	79	8 10%	-	8	-	-	7	2 29%	-
8	Мариуполь	94	10 11%	1	66	4 6%	-	18	3 17%	-	10	3 30%	1
9	Арсенал	89	10 11%	-	66	4 6%	-	17	2 12%	-	6	4 67%	-
10	Александрия	88	12 14%	2	59	7 12%	1	19	2 11%	-	10	4 40%	1
11	Десна Чернигов	74	9 12%	-	49	4 8%	-	18	2 11%	-	7	3 43%	-
12	Черноморец	63	4 6%	2	43	1 2.3%	-	14	-	-	6	3 50%	2
В СРЕДНЕМ		96	11 11%	1.1	69	5 8%	0.3	17	1.9 12%	0.3	11	3.4 32%	0.5


Фланги атак

		СЛЕВА			ЧЕРЕЗ ЦЕНТР			СПРАВА		
		всего	с ударами	Голы	всего	с ударами	Голы	всего	с ударами	Голы
1	Олимпик	36	3 8%	1	24	5 21%	-	30	2 7%	-
2	Заря Луганск	38	4 11%	-	30	3 10%	-	28	3 11%	1
3	Львов	43	3 7%	1	21	2 10%	-	39	-	-
4	Динамо Киев	32	4 13%	-	29	3 10%	1	40	2 5%	-
5	Шахтер Донецк	25	-	-	42	5 12%	1	23	4 17%	1
6	Ворскла	29	3 10%	-	13	-	-	42	3 7%	-
7	Карпаты Львов	38	1 2.6%	-	25	6 24%	-	24	1 4.2%	-
8	Мариуполь	32	1 3.1%	-	22	4 18%	-	30	2 7%	-
9	Арсенал	27	1 3.7%	-	21	2 10%	-	35	3 9%	-
10	Александрия	25	1 4%	-	22	4 18%	-	31	4 13%	1
11	Десна Чернигов	23	2 9%	-	21	3 14%	-	23	1 4.3%	-
12	Черноморец	25	-	-	20	1 5%	-	12	-	-
В СРЕДНЕМ		31	1.9 6%	0.2	24	3.2 13%	0.2	30	2.1 7%	0.3


Зоны подачи со стандартов / с ударами

		↓	На ближнюю штангу		На вратаря		На дальнюю штангу		На 11 метров		
			с ударами	Голы	с ударами	Голы	с ударами	Голы	с ударами	Голы	
1	Олимпик	13 / 3	23%	2 / 0	0%	2 / 1	50%	2 / 0	0%	7 / 2	29%
2	Заря Луганск	6 / 1	17%	2 / 0	0%	1 / 0	0%	-	-	3 / 1	33%
3	Карпаты Львов	6 / 2	33%	-	-	1 / 0	0%	-	-	5 / 2	40%
4	Мариуполь	6 / 1	17%	3 / 0	0%	3 / 1	33%	-	-	-	-
5	Львов	5 / 1	20%	2 / 1	50%	-	-	-	-	3 / 0	0%
6	Александрия	5 / 4	80%	2 / 1	50%	1 / 1	100%	-	-	2 / 2	100%
7	Динамо Киев	4 / 2	50%	-	-	1 / 0	0%	1 / 1	100%	2 / 1	50%
8	Шахтер Донецк	4 / 1	25%	3 / 0	0%	-	-	-	-	1 / 1	100%
9	Ворскла	4 / 1	25%	-	-	1 / 0	0%	1 / 0	0%	2 / 1	50%
10	Арсенал	4 / 2	50%	1 / 0	0%	1 / 1	100%	1 / 0	0%	1 / 1	100%
11	Десна Чернигов	2 / -	0%	-	-	-	-	-	-	2 / 0	0%
12	Черноморец	1 / 1	100%	-	-	-	-	1 / 1	100%	-	-
В СРЕДНЕМ		5 / 1.6	32%	1.3 / 0.2	13%	0.9 / 0.3	36%	0.5 / 0.2	33%	2.3 / 0.9	39%

Зоны подачи со стандартов - количество

Зоны подачи со стандартов - Эффективность




Передачи

		↓	В ср. за сезон		Передачи подготовительные точные		Конструктивные / точные		острые / точные		
1	Шахтер Донецк	580 / 498	86%	660 / 586	89%	131 / 130	99%	432 / 360	83%	17 / 8	47%
2	Динамо Киев	568 / 485	85%	533 / 454	85%	156 / 155	99%	404 / 325	80%	8 / 5	63%
3	Львов	517 / 446	86%	332 / 255	77%	144 / 144	100%	369 / 301	82%	4 / 1	25%
4	Олимпик	533 / 435	82%	437 / 353	81%	160 / 160	100%	363 / 270	74%	10 / 5	50%
5	Заря Луганск	519 / 422	81%	486 / 390	80%	140 / 140	100%	358 / 274	77%	21 / 8	38%
6	Карпаты Львов	484 / 411	85%	432 / 359	83%	184 / 183	99%	288 / 223	77%	12 / 5	42%
7	Арсенал	409 / 331	81%	399 / 317	80%	133 / 130	98%	265 / 199	75%	11 / 2	18%
8	Ворскла	413 / 327	79%	467 / 376	81%	96 / 95	99%	316 / 231	73%	1 / 1	100%
9	Мариуполь	352 / 251	71%	435 / 347	80%	80 / 77	96%	265 / 172	65%	7 / 2	29%
10	Десна Чернигов	299 / 227	76%	462 / 378	82%	61 / 61	100%	224 / 162	72%	14 / 4	29%
11	Александрия	293 / 208	71%	392 / 309	79%	42 / 42	100%	235 / 156	66%	16 / 10	63%
12	Черноморец	218 / 151	69%	326 / 245	75%	21 / 21	100%	193 / 127	66%	4 / 3	75%
В СРЕДНЕМ		432 / 349	81%	447 / 364	82%	112 / 112	99%	309 / 233	75%	10 / 4.5	43%



Длина передач

		↓	короткие / точные		средние / точные		длинные / точные	
1	Черноморец	23.3	49 / 36	73%	131 / 90	69%	38 / 25	66%
2	Александрия	23	56 / 43	77%	196 / 140	71%	41 / 25	61%
3	Десна Чернигов	21.3	54 / 42	78%	210 / 163	78%	35 / 22	63%
4	Мариуполь	20.3	103 / 80	78%	210 / 151	72%	39 / 20	51%
5	Ворскла	19.7	138 / 119	86%	220 / 174	79%	55 / 34	62%
6	Динамо Киев	19.1	142 / 109	77%	386 / 345	89%	40 / 31	78%
7	Заря Луганск	19	123 / 101	82%	362 / 298	82%	34 / 23	68%
8	Арсенал	19	110 / 93	85%	329 / 218	81%	30 / 20	67%
9	Карпаты Львов	18.7	118 / 97	82%	329 / 287	87%	37 / 27	73%
10	Олимпик	18.2	109 / 81	74%	394 / 333	85%	30 / 21	70%
11	Львов	17.8	144 / 119	83%	344 / 311	90%	29 / 16	55%
12	Шахтер Донецк	17.5	145 / 122	84%	409 / 361	88%	26 / 15	58%
В СРЕДНЕМ		19.7	108 / 87	81%	288 / 239	83%	36 / 23	64%



Передачи в штрафную

		↓	В ср. за сезон		
1	Олимпик	59 / 28	47%	30 / 12	40%
2	Динамо Киев	32 / 19	59%	40 / 18	46%
3	Александрия	38 / 16	42%	29 / 14	50%
4	Заря Луганск	42 / 15	36%	33 / 15	44%
5	Шахтер Донецк	28 / 15	54%	40 / 21	52%
6	Карпаты Львов	23 / 12	52%	23 / 10	43%
7	Мариуполь	30 / 9	30%	28 / 10	36%
8	Ворскла	22 / 9	41%	29 / 11	39%
9	Львов	22 / 9	41%	20 / 9	46%
10	Десна Чернигов	19 / 8	42%	33 / 12	38%
11	Черноморец	15 / 6	40%	23 / 10	44%
12	Арсенал	19 / 6	32%	25 / 10	39%
В СРЕДНЕМ		29 / 13	44%	29 / 13	



Навесы

		↓	
1	Александрия	15 / 5	33%
2	Заря Луганск	13 / 5	38%
3	Динамо Киев	14 / 4	29%
4	Львов	11 / 4	36%
5	Десна Чернигов	10 / 4	40%
6	Ворскла	16 / 3	19%
7	Олимпик	12 / 3	25%
8	Шахтер Донецк	9 / 3	33%
9	Арсенал	10 / 2	20%
10	Мариуполь	10 / 1	10%
11	Карпаты Львов	7 / 1	14%
12	Черноморец	5 / -	0%
В СРЕДНЕМ		11 / 2.9	27%



Скорость точных передач*

		↓	В ср. за сезон	
1	Шахтер Донецк	16.1	16.6	
2	Динамо Киев	15.5	14.6	
3	Львов	15.4	13.2	
4	Заря Луганск	14.9	14.6	
5	Ворскла	14.7	15.1	
6	Карпаты Львов	13.9	13.6	
7	Десна Чернигов	13.8	14	
8	Арсенал	13.6	14.1	
9	Олимпик	13.3	14.3	
10	Мариуполь	12	14.2	
11	Черноморец	10.9	12.3	
12	Александрия	10.3	12.9	
В СРЕДНЕМ		13.7	14.1	



Передачи острые

		↓	В ср. за сезон		
1	Заря Луганск	21 / 8	38%	11 / 4.6	43%
2	Шахтер Донецк	17 / 8	47%	28 / 16	56%
3	Александрия	16 / 10	63%	10 / 7	65%
4	Десна Чернигов	14 / 4	29%	12 / 6	53%
5	Карпаты Львов	12 / 5	42%	7 / 4.4	61%
6	Арсенал	11 / 2	18%	6 / 3	47%
7	Олимпик	10 / 5	50%	10 / 4.9	49%
8	Динамо Киев	8 / 5	63%	15 / 9	58%
9	Мариуполь	7 / 2	29%	10 / 3.5	37%
10	Черноморец	4 / 3	75%	3.9 / 2	52%
11	Львов	4 / 1	25%	7 / 3.9	57%
12	Ворскла	1 / 1	100%	7 / 2.9	38%
В СРЕДНЕМ		10 / 4.5	43%	11 / 6	52%

* - количество точных передач в минуту владения мячом



Единоборства

		↓	В ср. за сезон
1	Шахтер Донецк	158 / 90 57%	143 / 75 52%
2	Александрия	167 / 95 57%	172 / 84 49%
3	Заря Луганск	168 / 90 54%	186 / 96 51%
4	Черноморец	193 / 100 52%	172 / 87 50%
5	Львов	206 / 105 51%	164 / 83 51%
6	Ворскла	187 / 94 50%	182 / 92 51%
7	Динамо Киев	187 / 93 50%	162 / 86 53%
8	Арсенал	206 / 101 49%	173 / 89 51%
9	Олимпик	193 / 93 48%	176 / 83 47%
10	Мариуполь	168 / 78 46%	165 / 78 47%
11	Карпаты Львов	167 / 72 43%	167 / 79 48%
12	Десна Чернигов	158 / 68 43%	156 / 78 50%
В СРЕДНЕМ		180 / 90 50%	168 / 84 50%



Единоборства в обороне

		↓	В ср. за сезон
1	Заря Луганск	71 / 46 65%	93 / 53 57%
2	Александрия	95 / 56 59%	84 / 46 55%
3	Шахтер Донецк	72 / 42 58%	63 / 37 59%
4	Львов	89 / 51 57%	84 / 50 59%
5	Динамо Киев	86 / 49 57%	82 / 49 60%
6	Черноморец	116 / 66 57%	85 / 48 57%
7	Ворскла	101 / 57 56%	92 / 48 52%
8	Олимпик	77 / 43 56%	85 / 45 53%
9	Мариуполь	97 / 53 55%	90 / 48 54%
10	Арсенал	117 / 63 54%	95 / 54 57%
11	Карпаты Львов	72 / 33 46%	76 / 42 54%
12	Десна Чернигов	86 / 38 44%	83 / 46 56%
В СРЕДНЕМ		90 / 50 55%	84 / 47 56%



Единоборства в атаке

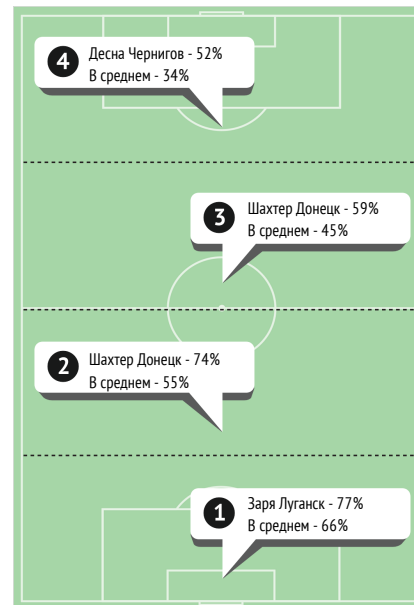
		↓	В ср. за сезон
1	Шахтер Донецк	86 / 48 56%	80 / 37 47%
2	Александрия	72 / 39 54%	88 / 38 43%
3	Львов	117 / 54 46%	80 / 34 42%
4	Заря Луганск	97 / 44 45%	93 / 42 46%
5	Черноморец	77 / 34 44%	88 / 39 44%
6	Динамо Киев	101 / 44 44%	81 / 37 45%
7	Олимпик	116 / 50 43%	91 / 38 41%
8	Ворскла	86 / 37 43%	90 / 44 49%
9	Арсенал	89 / 38 43%	78 / 34 44%
10	Десна Чернигов	72 / 30 42%	73 / 32 44%
11	Карпаты Львов	95 / 39 41%	90 / 38 42%
12	Мариуполь	71 / 25 35%	75 / 30 39%
В СРЕДНЕМ		90 / 40 45%	84 / 37 44%



Единоборства в зонах

	1-я четверть	2-я четверть	3-я четверть	4-я четверть	
1	Шахтер Донецк	21 / 10 48%	53 / 39 74%	46 / 27 59%	38 / 14 37%
2	Александрия	34 / 24 71%	63 / 35 56%	46 / 24 52%	24 / 12 50%
3	Заря Луганск	30 / 23 77%	39 / 26 67%	64 / 31 48%	35 / 10 29%
4	Черноморец	64 / 43 67%	54 / 29 54%	59 / 23 39%	16 / 5 31%
5	Львов	20 / 12 60%	68 / 41 60%	83 / 41 49%	35 / 11 31%
6	Ворскла	40 / 29 73%	75 / 36 48%	52 / 22 42%	20 / 7 35%
7	Динамо Киев	20 / 13 65%	52 / 30 58%	75 / 39 52%	40 / 11 28%
8	Арсенал	35 / 24 69%	83 / 42 51%	68 / 27 40%	20 / 8 40%
9	Олимпик	16 / 11 69%	59 / 36 61%	54 / 25 46%	64 / 21 33%
10	Мариуполь	35 / 25 71%	64 / 33 52%	39 / 13 33%	30 / 7 23%
11	Карпаты Львов	24 / 12 50%	46 / 22 48%	63 / 28 44%	34 / 10 29%
12	Десна Чернигов	38 / 24 63%	46 / 19 41%	53 / 14 26%	21 / 11 52%
В СРЕДНЕМ		31 / 21 66%	59 / 32 55%	59 / 26 45%	31 / 11 34%

Диаграмма: Единоборства в зонах



Индекс насыщенности борьбы*

		↓	В ср. за сезон
1	Олимпик	15.9	9.7
2	Шахтер Донецк	12.3	10
3	Заря Луганск	11.6	10.6
4	Динамо Киев	10.7	10
5	Львов	10.2	7.8
6	Арсенал	9.4	8.7
7	Карпаты Львов	9.3	8.7
8	Мариуполь	8.6	8.8
9	Черноморец	8.4	8.2
10	Ворскла	8.1	10.8
11	Александрия	7.7	8.6
12	Десна Чернигов	7.1	8.1
В СРЕДНЕМ		9.9	9.2

* - количество единоборств и перехватов обороняющей команды в минуту владения мячом соперника



Единоборства сверху

		↓	В ср. за сезон
1	Александрия	46 / 32 70%	61 / 30 50%
2	Шахтер Донецк	39 / 24 62%	29 / 17 59%
3	Динамо Киев	73 / 42 58%	50 / 27 55%
4	Львов	50 / 27 54%	54 / 26 48%
5	Мариуполь	62 / 33 53%	56 / 27 49%
6	Олимпик	88 / 46 52%	61 / 31 51%
7	Черноморец	88 / 42 48%	59 / 28 48%
8	Заря Луганск	62 / 29 47%	64 / 34 53%
9	Арсенал	50 / 23 46%	48 / 24 49%
10	Ворскла	73 / 31 42%	65 / 32 49%
11	Десна Чернигов	39 / 15 38%	46 / 23 51%
12	Карпаты Львов	46 / 14 30%	44 / 19 42%
В СРЕДНЕМ		60 / 30 50%	53 / 27 50%



Единоборства внизу

		↓	В ср. за сезон
1	Заря Луганск	106 / 61 58%	122 / 62 51%
2	Шахтер Донецк	119 / 66 55%	114 / 58 51%
3	Ворскла	114 / 63 55%	118 / 61 51%
4	Черноморец	105 / 58 55%	113 / 59 52%
5	Александрия	121 / 63 52%	111 / 54 49%
6	Львов	156 / 78 50%	110 / 57 52%
7	Арсенал	156 / 78 50%	125 / 65 52%
8	Карпаты Львов	121 / 58 48%	123 / 61 49%
9	Олимпик	105 / 47 45%	115 / 51 45%
10	Динамо Киев	114 / 51 45%	112 / 59 52%
11	Десна Чернигов	119 / 53 45%	110 / 55 50%
12	Мариуполь	106 / 45 42%	109 / 50 46%
В СРЕДНЕМ		120 / 60 50%	115 / 58 50%



Прессинг на чужой половине / удачный

		↓	В ср. за сезон
1	Львов	4 / 2 50%	1.3 / 0.4 33%
2	Александрия	2 / 1 50%	0.7 / 0.1 20%
3	Ворскла	1 / 1 100%	1.6 / 0.9 55%
4	Арсенал	6 / - 0%	1.9 / 0 0%
5	Мариуполь	3 / - 0%	3.3 / 1 30%
6	Заря Луганск	2 / - 0%	1.3 / 0.3 22%
7	Шахтер Донецк	1 / - 0%	1.1 / 0.4 38%
8	Динамо Киев	1 / - 0%	1.5 / 0 0%
9	Черноморец	-	0.3 / 0.1 50%
10	Карпаты Львов	-	0.7 / 0.3 40%
11	Олимпик	-	1.4 / 0.6 40%
12	Десна Чернигов	-	0.9 / 0.4 50%
В СРЕДНЕМ		1.7 / 0.3 20%	1.3 / 0.4 29%



Обводки

		↓	В ср. за сезон
1	Карпаты Львов	38 / 24 63%	37 / 20 55%
2	Львов	40 / 21 53%	23 / 13 55%
3	Шахтер Донецк	29 / 18 62%	35 / 20 56%
4	Олимпик	26 / 16 62%	27 / 13 49%
5	Десна Чернигов	25 / 15 60%	23 / 13 57%
6	Заря Луганск	22 / 15 68%	25 / 14 56%
7	Динамо Киев	30 / 13 43%	26 / 15 56%
8	Арсенал	24 / 13 54%	21 / 11 52%
9	Александрия	23 / 13 57%	24 / 13 55%
10	Мариуполь	21 / 9 43%	24 / 9 39%
11	Черноморец	18 / 9 50%	23 / 11 46%
12	Ворскла	21 / 6 29%	22 / 13 58%
В СРЕДНЕМ		26 / 14 54%	26 / 14 53%



Отборы

		↓	В ср. за сезон
1	Арсенал	45 / 24 53%	42 / 26 61%
2	Ворскла	36 / 23 64%	37 / 20 55%
3	Александрия	46 / 22 48%	31 / 16 51%
4	Десна Чернигов	39 / 21 54%	34 / 20 59%
5	Динамо Киев	26 / 20 77%	29 / 19 66%
6	Львов	32 / 19 59%	30 / 19 64%
7	Заря Луганск	28 / 19 68%	36 / 20 56%
8	Черноморец	34 / 18 53%	32 / 22 67%
9	Мариуполь	33 / 18 55%	29 / 16 54%
10	Шахтер Донецк	32 / 17 53%	26 / 16 62%
11	Карпаты Львов	26 / 13 50%	30 / 17 57%
12	Олимпик	21 / 12 57%	35 / 17 48%
В СРЕДНЕМ		33 / 19 57%	33 / 19 58%



Перехваты / на чужой половине

		↓	В ср. за сезон
1	Заря Луганск	74 / 18 55 / 14	
2	Черноморец	74 / 10 54 / 9	
3	Мариуполь	67 / 16 57 / 13	
4	Динамо Киев	57 / 16 42 / 13	
5	Львов	55 / 14 54 / 11	
6	Ворскла	54 / 8 44 / 8	
7	Десна Чернигов	54 / 9 49 / 9	
8	Арсенал	47 / 11 50 / 12	
9	Шахтер Донецк	42 / 12 35 / 13	
10	Александрия	38 / 10 52 / 9	
11	Карпаты Львов	36 / 8 45 / 7	
12	Олимпик	33 / 9 49 / 10	
В СРЕДНЕМ		53 / 12 49 / 11	



Подборы / на чужой половине

		↓	В ср. за сезон
1	Олимпик	67 / 37 65 / 23	
2	Александрия	64 / 17 64 / 20	
3	Заря Луганск	63 / 21 68 / 23	
4	Динамо Киев	62 / 26 61 / 23	
5	Арсенал	62 / 20 59 / 21	
6	Ворскла	59 / 17 64 / 24	
7	Десна Чернигов	58 / 17 57 / 18	
8	Карпаты Львов	58 / 23 58 / 21	
9	Черноморец	53 / 12 59 / 20	
10	Львов	53 / 20 56 / 14	
11	Мариуполь	52 / 16 61 / 19	
12	Шахтер Донецк	45 / 18 52 / 25	
В СРЕДНЕМ		58 / 20 60 / 21	



InStat Index

	↓	В ср. за сезон
1 Сидорчук, Динамо Киев	290	195
2 Марлос, Шахтер Донецк	289	305
3 Вернидуб, Заря Луганск	284	257
4 Бойко, Динамо Киев	283	267
5 Паньків, Александрия	279	252
6 Данченко, Шахтер Донецк	271	239
7 Кедзиора, Динамо Киев	269	262
8 Морозюк, Динамо Киев	267	250
9 Балашов, Олимпик	266	210
10 Караваев, Заря Луганск	266	230
11 Шабанов, Динамо Киев	265	124
12 Махарадзе, Заря Луганск	262	238
13 Кольцов, Олимпик	260	230
14 Сваток, Заря Луганск	260	246
15 Бандура, Львов	257	233
16 Ракицкий, Шахтер Донецк	256	286
17 Матвиенко, Шахтер Донецк	254	87
18 Харатин, Заря Луганск	252	241
19 Пятов, Шахтер Донецк	251	262
20 Гордиенко, Заря Луганск	251	221



Голевые моменты / реализованные

	↓	В ср. за сезон
1 Пономарь, Александрия	4 / 1	2.1 / 0.3
2 Беседин, Динамо Киев	3 / 1	1.4 / 0.2
3 Балашов, Олимпик	3 / 1	1.2 / 0.4
4 Жуниор Мораес, Шахтер Дон	2 / 1	2.9 / 1.1
5 Караваев, Заря Луганск	2 / 1	0.9 / 0.3
6 Мишев, Мариуполь	1 / 1	0.2 / 0.2
7 Западня, Львов	1 / 1	0.4 / 0.1
8 Рыжук, Черноморец	1 / 1	0.4 / 0.1
9 Гордиенко, Заря Луганск	1 / 1	0.5 / 0.2
10 Дегтярев, Олимпик	1 / 1	0.5 / 0.2
11 Цуриков, Александрия	1 / 1	0.4 / 0.3
12 Татарков, Черноморец	1 / 1	0.6 / 0.2
13 Чурко, Мариуполь	1 / 1	0.6 / 0.6
14 Марлос, Шахтер Донецк	1 / 1	1 / 0.6
15 Лобай, Карпаты Львов	2 / -	1.9 / 0
16 Задерака, Александрия	1 / -	0.2 / 0
17 Коломоец, Ворскла	1 / -	0.4 / 0
18 Ковалец, Александрия	1 / -	0.7 / 0
19 Братков, Десна Чернигов	1 / -	0.1 / 0
20 Парамонов, Львов	1 / -	0.5 / 0.2



Голевые моменты создал

	↓	В ср. за сезон
1 Караваев, Заря Луганск	3	1.1
2 Ситало, Александрия	2	0.5
3 Цыганков, Динамо Киев	2	2.2
4 Балашов, Олимпик	2	0.6
5 Данченко, Шахтер Донецк	2	0.6
6 Вакуленко, Олимпик	2	0.5
7 Волошинович, Львов	2	0.7
8 Хлебас, Десна Чернигов	1	0.4
9 Дуарте Да Сильва, Львов	1	0.9
10 Карраскал Гвардо, Карпаты	1	1.1
11 Кочергин, Заря Луганск	1	1.1
12 Филиппов, Десна Чернигов	1	0.9
13 Шендрик, Александрия	1	0.4
14 Федецкий, Карпаты Львов	1	0.6
15 Д.Фаворов, Десна Чернигов	1	0.7
16 Вербич, Динамо Киев	1	0.9
17 Бондаренко, Александрия	1	0.1
18 Шепелев, Динамо Киев	1	0.4
19 Семенов, Арсенал	1	1.3
20 Беседин, Динамо Киев	1	0.7



ТТД

	↓	В ср. за сезон
1 Адамюк, Львов	127 / 114	90% 73 / 61 83%
2 Чеберко, Заря Луганск	121 / 105	87% 103 / 82 80%
3 Кольцов, Олимпик	122 / 99	81% 87 / 73 84%
4 Каленчук, Львов	109 / 91	83% 60 / 46 77%
5 Гришко, Олимпик	99 / 91	92% 74 / 65 89%
6 Хочолава, Шахтер Донецк	107 / 90	84% 90 / 82 91%
7 Сидорчук, Динамо Киев	102 / 87	85% 79 / 65 82%
8 Сваток, Заря Луганск	95 / 87	92% 74 / 66 88%
9 Морозюк, Динамо Киев	99 / 85	86% 84 / 70 84%
10 Кадар, Динамо Киев	98 / 85	87% 104 / 91 88%
11 Шабанов, Динамо Киев	90 / 85	94% 101 / 92 92%
12 Марлос, Шахтер Донецк	108 / 84	78% 102 / 81 79%
13 Пирис, Арсенал	104 / 84	81% 76 / 62 81%
14 Ракицкий, Шахтер Донецк	98 / 82	84% 96 / 84 88%
15 Вернидуб, Заря Луганск	91 / 80	88% 92 / 78 85%
16 Немчанинов, Олимпик	95 / 77	81% 73 / 56 76%
17 Сапаи, Ворскла	101 / 76	75% 102 / 80 78%
18 Данченко, Шахтер Донецк	86 / 76	88% 72 / 61 84%
19 Степаненко, Шахтер Донецк	92 / 75	82% 96 / 81 84%
20 Пердуга, Ворскла	84 / 73	87% 93 / 78 84%



Удары / в створ

	↓	В ср. за сезон
1 Приймак, Львов	5 / 3	60% 2.1 / 1 50%
2 Гордиенко, Заря Луганск	4 / 3	75% 1.8 / 1.1 60%
3 Татарков, Черноморец	3 / 3	100% 1.7 / 1.1 67%
4 Пономарь, Александрия	4 / 2	50% 2.6 / 0.9 33%
5 Балашов, Олимпик	4 / 2	50% 1.8 / 0.8 44%
6 Беседин, Динамо Киев	3 / 2	67% 1.4 / 0.7 50%
7 Кочергин, Заря Луганск	3 / 2	67% 2.6 / 0.9 33%
8 Караваев, Заря Луганск	2 / 2	100% 1.8 / 0.8 42%
9 Баланюк, Арсенал	4 / 1	25% 4.6 / 0.8 17%
10 Чурко, Мариуполь	3 / 1	33% 3.5 / 1.2 33%
11 Ситало, Александрия	2 / 1	50% 1.1 / 0.7 67%
12 Коломоец, Ворскла	2 / 1	50% 1.6 / 0.5 33%
13 Вербич, Динамо Киев	2 / 1	50% 2.4 / 1 43%
14 Карраскал Гвардо, Карпаты	2 / 1	50% 1.8 / 0.5 25%
15 Лобай, Карпаты Львов	2 / 1	50% 1.9 / 0.9 50%
16 Жуниор Мораес, Шахтер Дон	2 / 1	50% 3.4 / 1.8 52%
17 Цуриков, Александрия	2 / 1	50% 0.8 / 0.3 33%
18 Вербный, Карпаты Львов	2 / 1	50% 0.4 / 0.2 50%
19 Ксенз, Олимпик	2 / 1	50% 1 / 0.3 33%
20 Кадар, Динамо Киев	2 / 1	50% 0.4 / 0.2 50%



Фолы

	↓	В ср. за сезон
1 Сапаи, Ворскла	5	4.6
2 Тищенко, Мариуполь	5	2.3
3 Цыганков, Динамо Киев	4	0.7
4 Нгейягала, Арсенал	4	1.5
5 Домбровский, Арсенал	4	1.8
6 Грачев, Черноморец	4	2.2
7 Яворский, Мариуполь	4	1.9
8 Бацула, Александрия	4	3.8
9 Ситало, Александрия	4	1.9
10 Дуарте Да Сильва, Львов	4	2.1
11 Кольцов, Олимпик	3	1.3
12 Диденко, Черноморец	3	1.7
13 Дос Сантос Педро, Шахтер	3	4.2
14 Д.Фаворов, Десна Чернигов	3	1.2
15 Приймак, Львов	3	2.1
16 Смирнов, Черноморец	3	1.6
17 Банада, Александрия	3	1.7
18 Степаненко, Шахтер Донецк	3	2.1
19 Трубочкин, Черноморец	3	1.5
20 Пирис, Арсенал	3	1.4



Фолы на нем

	↓	В ср. за сезон
1 Вербич, Динамо Киев	8	3.4
2 Громов, Заря Луганск	7	3.4
3 Леонов, Черноморец	5	2.9
4 Банада, Александрия	5	3.3
5 da Silva, Львов	5	2.5
6 Западня, Львов	4	2.2
7 Ди Франко, Карпаты Львов	4	3.4
8 Караваев, Заря Луганск	4	1.7
9 Каленчук, Львов	4	2
10 Коваленко, Шахтер Донецк	4	2.5
11 Дуарте Да Сильва, Львов	4	1.8
12 Пердуга, Ворскла	4	1.6
13 Балашов, Олимпик	4	2.6
14 Вакуленко, Олимпик	4	3.6
15 Цыганков, Динамо Киев	4	3.1
16 Коберидзе, Десна Чернигов	3	1.6
17 Марлос, Шахтер Донецк	3	1.8
18 Бушмен, Арсенал	3	1.2
19 Коломоец, Ворскла	3	3.6
20 Дегтярев, Олимпик	3	3.8

Передачи

	↓	В ср. за сезон
1 Чеберко, Заря Луганск	83 / 73 88%	68 / 56 83%
2 Адамюк, Львов	73 / 68 93%	37 / 30 81%
3 Морозюк, Динамо Киев	72 / 64 89%	60 / 51 85%
4 Кольцов, Олимпик	72 / 63 88%	48 / 42 86%
5 Шабанов, Динамо Киев	67 / 63 94%	78 / 73 93%
6 Немчанинов, Олимпик	76 / 62 82%	51 / 39 76%
7 Гришко, Олимпик	67 / 62 93%	49 / 44 89%
8 Каленчук, Львов	69 / 61 88%	31 / 24 78%
9 Ракицкий, Шахтер Донецк	70 / 60 86%	71 / 64 89%
10 Хочолава, Шахтер Донецк	69 / 58 84%	66 / 61 93%
11 Кадар, Динамо Киев	65 / 58 89%	71 / 63 89%
12 Данченко, Шахтер Донецк	63 / 57 90%	54 / 48 90%
13 Степаненко, Шахтер Донецк	65 / 56 86%	69 / 62 89%
14 Сидорчук, Динамо Киев	60 / 55 92%	44 / 38 88%
15 Сваток, Заря Луганск	57 / 55 96%	45 / 41 92%
16 Марлос, Шахтер Донецк	64 / 54 84%	63 / 54 86%
17 Кедзиора, Динамо Киев	63 / 53 84%	48 / 40 84%
18 Лобай, Карпаты Львов	57 / 49 86%	54 / 46 86%
19 Гуцуляк, Карпаты Львов	57 / 48 84%	31 / 23 73%
20 Федецкий, Карпаты Львов	52 / 47 90%	41 / 36 90%

Передачи получил

	↓	В ср. за сезон
1 Марлос, Шахтер Донецк	64	63
2 Вакуленко, Олимпик	61	43
3 Степаненко, Шахтер Донецк	55	62
4 Кольцов, Олимпик	55	31
5 Шабанов, Динамо Киев	55	66
6 Немчанинов, Олимпик	55	33
7 Каленчук, Львов	55	22
8 Ракицкий, Шахтер Донецк	54	53
9 Чеберко, Заря Луганск	51	42
10 Адамюк, Львов	50	21
11 Карраскал Гвардо, Карпаты	50	45
12 Данченко, Шахтер Донецк	50	45
13 Хочолава, Шахтер Донецк	49	51
14 Кедзиора, Динамо Киев	49	30
15 Кадар, Динамо Киев	49	53
16 Коваленко, Шахтер Донецк	49	58
17 Волошинович, Львов	48	33
18 Цыганков, Динамо Киев	47	38
19 Вербич, Динамо Киев	46	42
20 Гуцуляк, Карпаты Львов	45	38

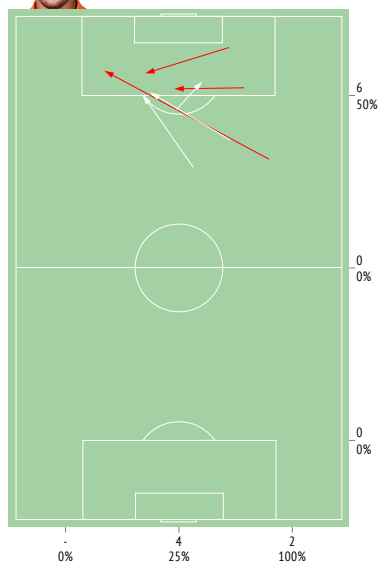
Количество передач между двумя игроками одной команды

	↓
1 Кадар - Шабанов, Динамо Киев	33
2 Данченко - Степаненко, Шахтер Донецк	31
3 Сваток - Чеберко, Заря Луганск	31
4 Кедзиора - Цыганков, Динамо Киев	29
5 Адамюк - Бандура, Львов	29
6 Немчанинов - Балашов, Олимпик	29
7 Кадар - Морозюк, Динамо Киев	28
8 Шабанов - Кедзиора, Динамо Киев	26
9 Хочолава - Ракицкий, Шахтер Донецк	26
10 Пирис - Насонов, Арсенал	25
11 Данченко - Марлос, Шахтер Донецк	24
12 Чеберко - Хомченовский, Заря Луганск	24
13 Вербный - Гуцуляк, Карпаты Львов	23
14 Гуцуляк - Лобай, Карпаты Львов	23
15 Каленчук - Волошинович, Львов	23
16 Воронин - Каленчук, Львов	22
17 Пердута - Ребенок, Ворскла	22
18 Мелинишин - Немчанинов, Олимпик	22
19 Вербич - Морозюк, Динамо Киев	22
20 Ракицкий - Матвиенко, Шахтер Донецк	22

Передачи острые

	↓
1 Марлос, Шахтер Донецк	6 / 3 50%
2 Кочергин, Заря Луганск	6 / 2 33%
3 Вакуленко, Олимпик	4 / 2 50%
4 Хомченовский, Заря Луганск	4 / 2 50%
5 Ситало, Александрия	3 / 2 67%
6 Караваяв, Заря Луганск	2 / 2 100%
7 Запорожан, Александрия	2 / 2 100%
8 Д.Фаворов, Десна Чернигов	7 / 1 14%
9 Семчук, Арсенал	4 / 1 25%
10 Шепелев, Динамо Киев	3 / 1 33%
11 Ковалец, Александрия	3 / 1 33%
12 Тайсон, Шахтер Донецк	3 / 1 33%
13 Вербный, Карпаты Львов	3 / 1 33%
14 Ди Франко, Карпаты Львов	2 / 1 50%
15 Волков, Десна Чернигов	2 / 1 50%
16 Сидорчук, Динамо Киев	2 / 1 50%
17 Чурко, Мариуполь	2 / 1 50%
18 Цуриков, Александрия	2 / 1 50%
19 Полярус, Александрия	2 / 1 50%
20 Полегенько, Мариуполь	1 / 1 100%

Передачи острые



→ точные
→ неточные

Навесы

	↓
1 Ребенок, Ворскла	7 / 3 43%
2 Данченко, Шахтер Донецк	6 / 3 50%
3 Полярус, Александрия	5 / 2 40%
4 Волошинович, Львов	4 / 2 50%
5 Хомченовский, Заря Луганск	4 / 2 50%
6 Караваяв, Заря Луганск	3 / 2 67%
7 Кедзиора, Динамо Киев	5 / 1 20%
8 Немчанинов, Олимпик	4 / 1 25%
9 Цыганков, Динамо Киев	4 / 1 25%
10 Западня, Львов	3 / 1 33%
11 Бацула, Александрия	3 / 1 33%
12 Семенов, Арсенал	3 / 1 33%
13 Балашов, Олимпик	3 / 1 33%
14 Мостовой, Десна Чернигов	2 / 1 50%
15 Насонов, Арсенал	2 / 1 50%
16 Хлебас, Десна Чернигов	2 / 1 50%
17 Морозюк, Динамо Киев	2 / 1 50%
18 Д.Фаворов, Десна Чернигов	1 / 1 100%
19 Вербич, Динамо Киев	1 / 1 100%
20 Зубейко, Олимпик	1 / 1 100%

Передачи в штрафную

	↓
1 Ребенок, Ворскла	17 / 9 53%
2 Немчанинов, Олимпик	11 / 7 64%
3 Цыганков, Динамо Киев	9 / 6 67%
4 Балашов, Олимпик	18 / 5 28%
5 Морозюк, Динамо Киев	7 / 5 71%
6 Зубейко, Олимпик	7 / 5 71%
7 Хомченовский, Заря Луганск	8 / 4 50%
8 Западня, Львов	7 / 4 57%
9 Якушко, Карпаты Львов	6 / 4 67%
10 Полярус, Александрия	8 / 3 38%
11 Волков, Десна Чернигов	7 / 3 43%
12 Марлос, Шахтер Донецк	6 / 3 50%
13 Караваяв, Заря Луганск	6 / 3 50%
14 Чурко, Мариуполь	6 / 3 50%
15 Волошинович, Львов	5 / 3 60%
16 Вакуленко, Олимпик	5 / 3 60%
17 Задерака, Александрия	4 / 3 75%
18 Матвиенко, Шахтер Донецк	4 / 3 75%
19 Сидорчук, Динамо Киев	4 / 3 75%
20 Ракицкий, Шахтер Донецк	3 / 3 100%



Единоборства

	↓	В ср. за сезон
1 Пирис, Арсенал	26 / 21 81%	17 / 13 73%
2 Беседин, Динамо Киев	36 / 16 44%	24 / 8 35%
3 Вербич, Динамо Киев	34 / 16 47%	21 / 9 45%
4 Баланюк, Арсенал	34 / 16 47%	23 / 11 47%
5 Сапаи, Ворскла	26 / 16 62%	22 / 14 65%
6 Громов, Заря Луганск	31 / 15 48%	23 / 10 43%
7 Кольцов, Олимпик	26 / 15 58%	18 / 11 62%
8 Хочолава, Шахтер Донецк	20 / 15 75%	12 / 9 76%
9 Трубочкин, Черноморец	18 / 15 83%	12 / 8 70%
10 Домбровский, Арсенал	25 / 14 56%	16 / 9 60%
11 Белый, Мариуполь	19 / 14 74%	14 / 11 74%
12 Ситало, Александрия	24 / 13 54%	27 / 12 45%
13 Чижов, Ворскла	22 / 13 59%	13 / 9 64%
14 Мостовой, Десна Чернигов	21 / 13 62%	19 / 10 53%
15 Грачев, Черноморец	20 / 13 65%	12 / 7 57%
16 Далко, Ворскла	20 / 13 65%	17 / 10 57%
17 Бондаренко, Александрия	17 / 13 76%	14 / 9 68%
18 Парамонов, Львов	17 / 13 76%	10 / 8 78%
19 Гришко, Олимпик	16 / 13 81%	9 / 6 75%
20 Диденко, Черноморец	31 / 12 39%	25 / 12 46%



Единоборства в обороне

	↓	В ср. за сезон
1 Пирис, Арсенал	24 / 19 79%	12 / 9 73%
2 Трубочкин, Черноморец	17 / 14 82%	9 / 6 76%
3 Далко, Ворскла	18 / 12 67%	14 / 8 56%
4 Бондаренко, Александрия	16 / 12 75%	12 / 8 68%
5 Чижов, Ворскла	19 / 11 58%	11 / 7 62%
6 Сапаи, Ворскла	18 / 11 61%	15 / 10 70%
7 Грачев, Черноморец	18 / 11 61%	10 / 6 57%
8 Белый, Мариуполь	15 / 11 73%	11 / 9 76%
9 Парамонов, Львов	14 / 11 79%	9 / 7 78%
10 Банада, Александрия	18 / 10 56%	13 / 8 58%
11 Бацула, Александрия	16 / 10 63%	15 / 9 63%
12 Адамюк, Львов	15 / 10 67%	11 / 8 70%
13 Голиков, Львов	13 / 10 77%	12 / 7 61%
14 Кольцов, Олимпик	18 / 9 50%	12 / 7 56%
15 Джелиц Балта, Арсенал	15 / 9 60%	15 / 10 64%
16 Сваток, Заря Луганск	12 / 9 75%	13 / 10 71%
17 Гришко, Олимпик	12 / 9 75%	7 / 5 75%
18 Вернидуб, Заря Луганск	12 / 9 75%	12 / 9 74%
19 Хочолава, Шахтер Донецк	12 / 9 75%	10 / 8 79%
20 Ярмоленко, Черноморец	16 / 8 50%	17 / 10 60%



Единоборства в атаке

	↓	В ср. за сезон
1 Беседин, Динамо Киев	32 / 14 44%	20 / 7 36%
2 Баланюк, Арсенал	29 / 14 48%	19 / 9 48%
3 Ситало, Александрия	20 / 12 60%	22 / 10 45%
4 Дуарте Да Сильва, Львов	27 / 11 41%	18 / 6 33%
5 Громов, Заря Луганск	24 / 11 46%	18 / 7 41%
6 Диденко, Черноморец	25 / 10 40%	21 / 10 46%
7 Вербич, Динамо Киев	22 / 10 45%	15 / 6 43%
8 Коломоец, Ворскла	23 / 9 39%	21 / 10 49%
9 Волошинович, Львов	20 / 9 45%	14 / 4.8 33%
10 Карраскал Гвардо, Карпаты	19 / 9 47%	19 / 8 39%
11 Коваленко, Шахтер Донецк	12 / 9 75%	8 / 5 65%
12 Ди Франко, Карпаты Львов	11 / 9 82%	11 / 7 62%
13 Балашов, Олимпик	15 / 8 53%	13 / 5 42%
14 Жуниор Мораес, Шахтер Дон	14 / 8 57%	13 / 6 43%
15 da Silva, Львов	14 / 8 57%	10 / 3.9 38%
16 Загоруйко, Олимпик	21 / 7 33%	32 / 11 33%
17 Фомин, Мариуполь	21 / 7 33%	20 / 7 37%
18 Хомченовский, Заря Луганск	13 / 7 54%	11 / 6 49%
19 Цыганков, Динамо Киев	11 / 6 55%	10 / 5 54%
20 Дегтярев, Олимпик	11 / 6 55%	21 / 7 33%



Единоборства вверх

	↓	В ср. за сезон
1 Кольцов, Олимпик	16 / 11 69%	8 / 6 73%
2 Беседин, Динамо Киев	14 / 9 64%	10 / 4.2 44%
3 Хочолава, Шахтер Донецк	11 / 9 82%	6 / 4.7 85%
4 Гришко, Олимпик	10 / 9 90%	3.4 / 2.7 80%
5 Коломоец, Ворскла	19 / 8 42%	14 / 7 51%
6 Диденко, Черноморец	19 / 8 42%	15 / 7 49%
7 Ситало, Александрия	13 / 8 62%	15 / 6 43%
8 Грачев, Черноморец	12 / 7 58%	6 / 3.1 50%
9 Ярмоленко, Черноморец	10 / 7 70%	10 / 7 75%
10 Парамонов, Львов	8 / 7 88%	4.5 / 3.3 72%
11 Пирис, Арсенал	7 / 7 100%	6 / 4 71%
12 Шендрик, Александрия	9 / 6 67%	4.6 / 3.1 68%
13 Смирнов, Черноморец	9 / 6 67%	7 / 3.8 57%
14 Сидорчук, Динамо Киев	8 / 6 75%	5 / 4.2 83%
15 Харатин, Заря Луганск	8 / 6 75%	8 / 4.7 61%
16 Сваток, Заря Луганск	8 / 6 75%	7 / 5 74%
17 Белый, Мариуполь	7 / 6 86%	4 / 3.1 77%
18 Джелиц Балта, Арсенал	6 / 6 100%	8 / 6 75%
19 Тищенко, Мариуполь	11 / 5 45%	8 / 3.2 41%
20 Вербич, Динамо Киев	10 / 5 50%	3.4 / 1.5 45%



Единоборства вниз

	↓	В ср. за сезон
1 Баланюк, Арсенал	24 / 14 58%	17 / 9 55%
2 Пирис, Арсенал	19 / 14 74%	12 / 9 74%
3 Громов, Заря Луганск	18 / 12 67%	13 / 7 54%
4 Вербич, Динамо Киев	24 / 11 46%	17 / 8 45%
5 Домбровский, Арсенал	19 / 11 58%	14 / 9 63%
6 Сапаи, Ворскла	18 / 11 61%	16 / 10 67%
7 Голиков, Львов	16 / 11 69%	10 / 6 63%
8 Трубочкин, Черноморец	14 / 11 79%	9 / 6 70%
9 Чижов, Ворскла	14 / 11 79%	7 / 5 71%
10 Ди Франко, Карпаты Львов	14 / 11 79%	14 / 8 59%
11 Карраскал Гвардо, Карпаты	19 / 10 53%	22 / 9 41%
12 Мостовой, Десна Чернигов	16 / 10 63%	14 / 8 56%
13 Чеберко, Заря Луганск	14 / 10 71%	13 / 7 57%
14 Коваленко, Шахтер Донецк	13 / 10 77%	10 / 6 57%
15 Бацула, Александрия	18 / 9 50%	17 / 9 50%
16 Каленчук, Львов	17 / 9 53%	12 / 7 58%
17 Балашов, Олимпик	15 / 9 60%	14 / 7 47%
18 Ракицкий, Шахтер Донецк	14 / 9 64%	7 / 6 79%
19 Дуарте Да Сильва, Львов	20 / 8 40%	13 / 4.6 36%
20 Ксенз, Олимпик	18 / 8 44%	16 / 6 42%

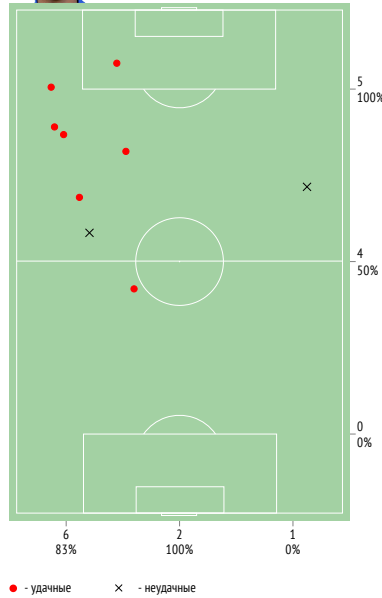


Участие в командном прессинге

	↓	В ср. за сезон
1 da Silva, Львов	4 / 2 50%	1.4 / 0.5 33%
2 Западня, Львов	3 / 2 67%	1 / 0.4 43%
3 Дуарте Да Сильва, Львов	3 / 2 67%	1.2 / 0.5 38%
4 Каленчук, Львов	2 / 1 50%	0.7 / 0.1 20%
5 Цуриков, Александрия	2 / 1 50%	0.5 / 0.1 25%
6 Ситало, Александрия	2 / 1 50%	0.9 / 0.2 20%
7 Полярус, Александрия	2 / 1 50%	1.3 / 0.3 20%
8 Чеснаков, Ворскла	1 / 1 100%	0.6 / 0.3 50%
9 Запорожан, Александрия	1 / 1 100%	0.4 / 0.1 33%
10 Банада, Александрия	1 / 1 100%	0.3 / 0.2 50%
11 Пасаев, Александрия	1 / 1 100%	0.2 / 0.2 100%
12 Кулач, Ворскла	1 / 1 100%	1.2 / 0.5 40%
13 Ребенок, Ворскла	1 / 1 100%	0.7 / 0.4 60%
14 Кобахидзе, Ворскла	1 / 1 100%	0.7 / 0.4 60%
15 Кравченко, Ворскла	1 / 1 100%	1.2 / 0.9 71%
16 Коломоец, Ворскла	1 / 1 100%	1.4 / 0.7 50%
17 Голиков, Львов	1 / 1 100%	0.3 / 0.2 50%
18 Воронин, Львов	1 / 1 100%	0.3 / 0.1 50%
19 Ковалец, Александрия	1 / 1 100%	0.7 / 0.2 33%
20 Нгейятала, Арсенал	5 / - 0%	1.2 / 0 0%


Обводки

		↓	В ср. за сезон
1	Карраскал Гвардо, Карпаты	9 / 7 78%	10 / 6 60%
2	Ди Франко, Карпаты Львов	8 / 7 88%	5 / 4.1 76%
3	Балашов, Олимпик	8 / 6 75%	7 / 3.4 52%
4	Вербич, Динамо Киев	8 / 6 75%	7 / 4.1 62%
5	Баланюк, Арсенал	7 / 6 86%	5 / 3.1 62%
6	Мостовой, Десна Чернигов	5 / 5 100%	2.6 / 2 79%
7	Волошинович, Львов	13 / 4 31%	7 / 2.7 36%
8	Ксенз, Олимпик	9 / 4 44%	7 / 4 53%
9	Марлос, Шахтер Донецк	7 / 4 57%	9 / 6 60%
10	Громов, Заря Луганск	6 / 4 67%	4.3 / 2.4 56%
11	Хомченовский, Заря Луганск	5 / 4 80%	3.4 / 2 59%
12	Задерака, Александрия	5 / 4 80%	6 / 3 52%
13	Алан Патрик, Шахтер Донецк	5 / 4 80%	3.2 / 2.2 68%
14	Ракицкий, Шахтер Донецк	5 / 4 80%	2.4 / 2 87%
15	Каленчук, Львов	4 / 4 100%	2 / 1.3 64%
16	Полярчук, Александрия	6 / 3 50%	6 / 2.8 50%
17	da Silva, Львов	4 / 3 75%	1.6 / 0.9 60%
18	Чорнуи, Черноморец	4 / 3 75%	4.9 / 1.9 40%
19	Мирошниченко, Карпаты Льв	4 / 3 75%	2.7 / 1.5 55%
20	Ситало, Александрия	4 / 3 75%	2.6 / 1.8 67%


Больше всех обводок - точки

Отборы

		↓	В ср. за сезон
1	Бацула, Александрия	10 / 6 60%	9 / 6 60%
2	Пирис, Арсенал	10 / 6 60%	4.3 / 2.9 67%
3	Трубочкин, Черноморец	8 / 6 75%	4 / 3.2 79%
4	Голиков, Львов	8 / 6 75%	6 / 4.4 71%
5	Чижов, Ворскла	7 / 6 86%	3.3 / 2.1 63%
6	Насонов, Арсенал	9 / 5 56%	9 / 5 56%
7	Чеберко, Заря Луганск	8 / 5 63%	7 / 4.3 60%
8	Сапаи, Ворскла	8 / 5 63%	7 / 5 73%
9	Банада, Александрия	8 / 4 50%	4.5 / 2.2 50%
10	Гуцуляк, Карпаты Львов	6 / 4 67%	3.9 / 2.2 57%
11	Вербич, Динамо Киев	5 / 4 80%	2.6 / 1.4 53%
12	Чеснаков, Ворскла	7 / 3 43%	3.4 / 1.8 55%
13	Мостовой, Десна Чернигов	6 / 3 50%	5 / 2.7 51%
14	Быков, Мариуполь	5 / 3 60%	4.6 / 2.6 57%
15	Степаненко, Шахтер Донецк	5 / 3 60%	3.5 / 1.6 48%
16	Ляуля, Десна Чернигов	5 / 3 60%	3.1 / 1.8 58%
17	Хлебас, Десна Чернигов	5 / 3 60%	1.9 / 1.1 56%
18	Караваев, Заря Луганск	5 / 3 60%	2.6 / 1.1 41%
19	Белый, Мариуполь	5 / 3 60%	4 / 3.1 77%
20	Силась, Заря Луганск	4 / 3 75%	11 / 7 59%


Перехваты / на чужой половине

		↓
1	Яворский, Мариуполь	14 / 1
2	Вернидуб, Заря Луганск	14 / 1
3	Сваток, Заря Луганск	12 / -
4	Белый, Мариуполь	11 / 5
5	Адамюк, Львов	11 / 1
6	Рыжук, Черноморец	11 / -
7	Сидорчук, Динамо Киев	10 / 6
8	Огирия, Десна Чернигов	10 / 2
9	Шабанов, Динамо Киев	10 / 1
10	Пердуга, Ворскла	10 / -
11	Савченко, Черноморец	9 / 2
12	Пихалёнок, Мариуполь	9 / 2
13	Быков, Мариуполь	9 / 2
14	Джелиц Балта, Арсенал	9 / 2
15	Братков, Десна Чернигов	9 / -
16	Харатин, Заря Луганск	8 / 3
17	Морозюк, Динамо Киев	8 / 3
18	Кольцов, Олимпик	8 / 2
19	Голодюк, Карпаты Львов	8 / 2
20	Смирнов, Черноморец	8 / 2


Подборы / на чужой половине

		↓
1	Коберидзе, Десна Чернигов	13 / 6
2	Вербный, Карпаты Львов	11 / 6
3	Чеберко, Заря Луганск	11 / 5
4	Пихалёнок, Мариуполь	11 / 4
5	Банада, Александрия	10 / 5
6	Чеснаков, Ворскла	10 / 4
7	Мелинишин, Олимпик	10 / 3
8	Гришко, Олимпик	10 / 2
9	Адамюк, Львов	10 / 1
10	Кадар, Динамо Киев	10 / -
11	Вербич, Динамо Киев	9 / 8
12	Зубейко, Олимпик	9 / 6
13	Сидорчук, Динамо Киев	9 / 5
14	Ребенок, Ворскла	9 / 3
15	Каменюка, Заря Луганск	9 / 3
16	Огирия, Десна Чернигов	9 / 1
17	Лобай, Карпаты Львов	9 / 1
18	Бацула, Александрия	9 / -
19	Кольцов, Олимпик	8 / 6
20	Стрижак, Арсенал	8 / 4


Потери мяча / на своей половине

		↓
1	Волошинович, Львов	14 / 4
2	Д.Фаворов, Десна Чернигов	14 / 2
3	Беседин, Динамо Киев	14 / 1
4	Дуарте Да Сильва, Львов	13 / 1
5	Кочергин, Заря Луганск	13 / -
6	Нгейятала, Арсенал	12 / 1
7	Фомин, Мариуполь	12 / 1
8	Тищенко, Мариуполь	12 / -
9	Западня, Львов	11 / 3
10	Диденко, Черноморец	11 / 3
11	Сапаи, Ворскла	11 / 2
12	Баланюк, Арсенал	11 / 2
13	Коломоец, Ворскла	11 / 1
14	Филиппов, Десна Чернигов	11 / 1
15	Марлос, Шахтер Донецк	11 / -
16	Швед, Карпаты Львов	11 / -
17	Демари, Мариуполь	10 / 3
18	Леонов, Черноморец	9 / 2
19	Чорнуи, Черноморец	9 / 2
20	Бацула, Александрия	9 / 1


Овладения мячом / на чужой половине

		↓
1	Вернидуб, Заря Луганск	14 / 1
2	Белый, Мариуполь	13 / 3
3	Адамюк, Львов	13 / 2
4	Пирис, Арсенал	13 / 1
5	Бацула, Александрия	13 / -
6	Джелиц Балта, Арсенал	12 / 2
7	Гришко, Олимпик	11 / 2
8	Пердуга, Ворскла	11 / -
9	Сваток, Заря Луганск	11 / -
10	Кадар, Динамо Киев	11 / -
11	Морозюк, Динамо Киев	10 / 3
12	Далко, Ворскла	10 / 3
13	Шабанов, Динамо Киев	10 / 1
14	Сапаи, Ворскла	10 / 1
15	Мелинишин, Олимпик	10 / 1
16	Трубочкин, Черноморец	10 / -
17	Лобай, Карпаты Львов	9 / 1
18	Парамонов, Львов	9 / 1
19	Кучуньку, Карпаты Львов	9 / -
20	Худжамов, Мариуполь	9 / -



Вратари (1-12)

	InStat Index	Минут на поле	Пропущенные голы	Ударты отбитые	Сейв	Игра на выходе врат. / удачная	Фолы / на нем	Желтые / красные карточки	Передачи	Передачи подготовительные	Конструктивные передачи	Ключевые передачи	Короткие передачи	Средние передачи	Длинные передачи	
1	Бойко, Динамо Киев	283	93	-	4 100%	1	3 / 3 100%	-	-	37 / 30 81%	13 / 13	24 / 17	-	-	15 / 15	22 / 15
2	Панькив, Александрия	279	95	-	5 100%	2	1 / 1 100%	-	-	30 / 26 87%	4 / 4	26 / 22	-	1 / 1	7 / 7	22 / 18
3	Махарадзе, Заря Луганск	262	93	1	-	-	5 / 5 100%	0 / 1	-	36 / 32 89%	15 / 15	21 / 17	-	1 / 1	23 / 22	12 / 9
4	Бандура, Львов	257	95	-	1 100%	1	3 / 3 100%	-	-	43 / 39 91%	22 / 22	21 / 17	-	1 / 1	30 / 30	12 / 8
5	Пятов, Шахтер Донецк	251	95	-	-	-	4 / 3 75%	-	-	16 / 13 81%	6 / 6	10 / 7	-	-	10 / 9	6 / 4
6	Литовченко, Черноморец	243	97	1	4 80%	2	6 / 6 100%	-	-	26 / 19 73%	2 / 2	24 / 17	-	-	2 / 2	24 / 17
7	Кучуньку, Карпаты Львов	232	95	2	4 67%	3	7 / 7 100%	-	-	37 / 31 84%	15 / 15	22 / 16	-	-	17 / 17	20 / 14
8	Худжамов, Мариуполь	219	93	2	5 71%	1	5 / 4 80%	-	-	27 / 17 63%	4 / 4	23 / 13	-	-	7 / 6	20 / 11
9	Шуст, Ворскла	204	93	1	4 80%	1	3 / 2 67%	-	-	25 / 21 84%	3 / 3	22 / 18	-	-	6 / 5	19 / 16
10	Литовка, Десна Чернигов	203	95	2	-	-	1 / 0 0%	-	-	21 / 16 76%	3 / 3	18 / 13	-	1 / 0	4 / 3	16 / 13
11	Ситало, Арсенал	202	95	2	3 60%	2	3 / 3 100%	-	-	26 / 23 88%	12 / 12	14 / 11	-	-	17 / 15	9 / 8
12	Кринский, Олимпик	180	97	2	2 50%	-	4 / 3 75%	0 / 1	-	16 / 16 100%	11 / 11	5 / 5	-	3 / 3	11 / 11	2 / 2
В СРЕДНЕМ		235	95	1.1	2.7 71%	1.1	3.8 / 3.3 89%	0 / 0.2	-	28 / 24 83%	9 / 9	19 / 14	-	0.6 / 0.5	12 / 12	15 / 11



Левые защитники (1-11)

	InStat Index	Минут на поле	Голы / голевые передачи	Ударты / в створ	Фолы / на нем	Передачи	Ключевые передачи	Передачи в штрафную	Единоборства	Единоборства в обороне	Единоборства в атаке	Единоборства вверху	Обводки	Отборы	Перехваты / на чужой половине	Подборы / на чужой половине	
1	Морозюк, Динамо Киев	267	93	-	2 / 0	72 / 64 89%	1 / 1	7 / 5 71%	15 / 9 60%	12 / 8 67%	3 / 1 33%	6 / 3 50%	1 / 0 0%	3 / 3 100%	8 / 3	4 / 1	
2	Матвиенко, Шахтер Донецк	254	95	-	1 / 0	46 / 41 89%	1 / 1	4 / 3 75%	13 / 7 54%	6 / 3 50%	7 / 4 57%	6 / 4 67%	1 / 1 100%	2 / 1 50%	6 / 1	5 / 2	
3	Воронин, Львов	231	95	1 / 0	1 / 1	49 / 44 90%	-	1 / 0 0%	10 / 5 50%	5 / 2 40%	5 / 3 60%	2 / 2 100%	4 / 2 50%	2 / 1 50%	8 / 1	2 / 1	
4	Трубочкин, Черноморец	231	97	-	-	27 / 18 67%	1 / 1	3 / 2 67%	18 / 15 83%	17 / 14 82%	1 / 1 100%	4 / 4 100%	-	8 / 6 75%	7 / 0	6 / 1	
5	Чеберко, Заря Луганск	229	93	-	-	83 / 73 88%	-	4 / 1 25%	15 / 10 67%	9 / 5 56%	6 / 5 83%	1 / 0 0%	2 / 2 100%	8 / 5 63%	6 / 1	11 / 5	
6	Немчанинов, Олимпик	225	97	-	-	76 / 62 82%	1 / 0	11 / 7 64%	10 / 6 60%	7 / 5 71%	3 / 1 33%	3 / 1 33%	-	4 / 2 50%	3 / 0	4 / 1	
7	Пердуга, Ворскла	221	93	-	-	52 / 46 88%	-	1 / 0 0%	14 / 9 64%	10 / 6 60%	4 / 3 75%	5 / 2 40%	2 / 1 50%	3 / 3 100%	10 / 0	5 / 2	
8	Мостовой, Десна Чернигов	208	95	-	2 / 0	31 / 19 61%	1 / 0	2 / 1 50%	21 / 13 62%	11 / 7 64%	10 / 6 60%	5 / 3 60%	5 / 5 100%	6 / 3 50%	4 / 0	4 / 1	
9	Гуцуляк, Карпаты Львов	199	95	-	1 / 0	57 / 48 84%	1 / 1	5 / 2 40%	19 / 8 42%	10 / 5 50%	9 / 3 33%	5 / 1 20%	4 / 1 25%	6 / 4 67%	4 / 1	3 / 1	
10	Бацула, Александрия	194	95	-	-	4 / 0	39 / 21 54%	-	3 / 1 33%	20 / 11 55%	16 / 10 63%	4 / 1 25%	2 / 2 100%	2 / 0 0%	10 / 6 60%	4 / 0	
11	Дубинчак, Арсенал	186	95	-	-	3 / 1	38 / 32 84%	-	1 / 0 0%	14 / 6 43%	11 / 5 45%	3 / 1 33%	2 / 0 0%	2 / 0 0%	3 / 2 67%	4 / 1	
В СРЕДНЕМ		222	95	0.1 / 0	0.5 / 0.1	1.6 / 1.2	52 / 43 82%	0.5 / 0.4	3.8 / 2 52%	15 / 9 59%	10 / 6 61%	5 / 2.6 53%	3.7 / 2 54%	2.1 / 1.1 52%	5 / 3.3 65%	6 / 0.7	6 / 1.5



Правые защитники (1-11)

	InStat Index	Минут на поле	Голы / голевые передачи	Удары / в створ	Фолы / на нем	Передачи	Ключевые передачи	Передачи в штрафную	Единоборства	Единоборства в обороне	Единоборства в атаке	Единоборства вверху	Обводки	Отборы	Перехваты / на чужой половине	Подборы / на чужой половине
1 Данченко, Шахтер Донецк	271	95	0 / 1	-	2 / 1	63 / 57 90%	1 / 1	4 / 2 50%	13 / 9 69%	10 / 8 80%	3 / 1 33%	3 / 3 100%	2 / 1 50%	4 / 3 75%	4 / 0	2 / 0
2 Кедзиора, Динамо Киев	269	93	-	-	-	63 / 53 84%	1 / 1	4 / 2 50%	3 / 3 100%	2 / 2 100%	1 / 1 100%	2 / 2 100%	-	-	4 / 0	7 / 3
3 Зубейко, Олимпик	234	97	-	4 / 0	1 / 0	47 / 39 83%	1 / 0	7 / 5 71%	14 / 6 43%	7 / 4 57%	7 / 2 29%	5 / 4 80%	2 / 0 0%	4 / 2 50%	4 / 2	9 / 6
4 Голиков, Львов	227	95	-	-	1 / 1	45 / 38 84%	-	4 / 1 25%	18 / 12 67%	13 / 10 77%	5 / 2 40%	2 / 1 50%	1 / 0 0%	8 / 6 75%	4 / 0	3 / 0
5 Ярмоленко, Черноморец	216	97	0 / 1	-	3 / 0	21 / 16 76%	1 / 1	1 / 1 100%	17 / 9 53%	16 / 8 50%	1 / 1 100%	10 / 7 70%	-	4 / 1 25%	6 / 0	8 / 2
6 Сапаи, Ворскла	208	93	-	1 / 0	5 / 1	57 / 43 75%	-	4 / 0 0%	26 / 16 62%	18 / 11 61%	8 / 5 63%	8 / 5 63%	3 / 1 33%	8 / 5 63%	8 / 0	6 / 2
7 Люлька, Десна Чернигов	197	95	-	-	1 / 2	29 / 21 72%	-	1 / 1 100%	9 / 5 56%	6 / 3 50%	3 / 2 67%	2 / 0 0%	2 / 2 100%	5 / 3 60%	6 / 1	3 / 1
8 Мирошниченко, Карпаты Льв	196	95	-	1 / 0	0 / 1	47 / 38 81%	1 / 0	1 / 0 0%	14 / 9 64%	6 / 4 67%	8 / 5 63%	4 / 2 50%	4 / 3 75%	1 / 1 100%	3 / 0	5 / 4
9 Каменюка, Заря Луганск	195	93	-	-	2 / 1	48 / 35 73%	3 / 0	8 / 2 25%	10 / 4 40%	3 / 1 33%	7 / 3 43%	5 / 1 20%	1 / 0 0%	1 / 1 100%	4 / 2	9 / 3
10 Насонов, Арсенал	194	88	-	-	2 / 0	53 / 45 85%	1 / 1	3 / 2 67%	18 / 7 39%	17 / 7 41%	1 / 0 0%	3 / 0 0%	-	9 / 5 56%	2 / 1	6 / 3
11 Пасаев, Александрия	189	95	-	1 / 0	-	27 / 18 67%	1 / 1	2 / 1 50%	5 / 2 40%	5 / 2 40%	-	1 / 1 100%	-	4 / 1 25%	3 / 0	4 / 1
В СРЕДНЕМ	218	94	0 / 0.2	0.6 / 0	1.5 / 0.6	45 / 37 81%	0.9 / 0.5	3.5 / 1.5 44%	13 / 7 56%	9 / 5 58%	4 / 2 50%	4.1 / 2.4 58%	1.4 / 0.6 47%	4.4 / 2.5 58%	4.4 / 0.5	6 / 2.3



Центральные защитники (1-27)

	InStat Index	Минут на поле	Голы / голевые передачи	Удары / в створ	Фолы / на нем	Передачи	Ключевые передачи	Передачи в штрафную	Единоборства	Единоборства В обороне	Единоборства В атаке	Единоборства вверху	Обводки	Отборы	Перехваты / на чужой половине	Подборы / на чужой половине
1	Вернидуб, Заря Луганск	284	93	-	-	1 / 0	53 / 46 87%	-	1 / 1 100%	14 / 10 71%	12 / 9 75%	2 / 1 50%	6 / 4 67%	-	2 / 1 50%	14 / 1 7 / 2
2	Шабанов, Динамо Киев	265	93	-	-	-	67 / 63 94%	-	-	5 / 4 80%	4 / 4 100%	1 / 0 0%	3 / 2 67%	-	2 / 2 100%	10 / 1 6 / 1
3	Сваток, Заря Луганск	260	93	-	-	1 / 1	57 / 55 96%	-	-	15 / 10 67%	12 / 9 75%	3 / 1 33%	8 / 6 75%	-	3 / 2 67%	12 / 0 8 / 1
4	Ракицкий, Шахтер Донецк	256	95	-	-	1 / 0	70 / 60 86%	1 / 0	3 / 3 100%	15 / 10 67%	9 / 6 67%	6 / 4 67%	1 / 1 100%	5 / 4 80%	3 / 2 67%	5 / 1 4 / 1
5	Бондаренко, Александрия	249	95	0 / 1	-	1 / 2	16 / 13 81%	-	-	17 / 13 76%	16 / 12 75%	1 / 1 100%	6 / 5 83%	-	4 / 2 50%	3 / 0 6 / 2
6	Кадар, Динамо Киев	244	93	-	2 / 1	1 / 0	65 / 58 89%	-	-	13 / 8 62%	12 / 7 58%	1 / 1 100%	9 / 4 44%	-	1 / 1 100%	7 / 0 10 / 0
7	Шендрик, Александрия	244	95	-	-	0 / 1	18 / 16 89%	1 / 1	-	12 / 8 67%	9 / 7 78%	3 / 1 33%	9 / 6 67%	-	1 / 1 100%	3 / 0 4 / 0
8	Гришко, Олимпик	243	97	-	-	0 / 1	67 / 62 93%	-	3 / 2 67%	16 / 13 81%	12 / 9 75%	4 / 4 100%	10 / 9 90%	-	1 / 0 0%	6 / 0 10 / 2
9	Адамюк, Львов	242	95	-	-	-	73 / 68 93%	-	1 / 0 0%	18 / 11 61%	15 / 10 67%	3 / 1 33%	7 / 3 43%	1 / 0 0%	2 / 2 100%	11 / 1 10 / 1
10	Пирис, Арсенал	237	95	-	-	3 / 3	61 / 46 75%	-	-	26 / 21 81%	24 / 19 79%	2 / 2 100%	7 / 7 100%	1 / 1 100%	10 / 6 60%	7 / 0 8 / 1
11	Хочолава, Шахтер Донецк	235	95	-	1 / 0	1 / 1	69 / 58 84%	-	1 / 0 0%	20 / 15 75%	12 / 9 75%	8 / 6 75%	11 / 9 82%	2 / 1 50%	1 / 0 0%	7 / 0 8 / 1
12	Рыжук, Черноморец	232	97	1 / 0	1 / 1	1 / 0	14 / 9 64%	-	-	10 / 7 70%	9 / 6 67%	1 / 1 100%	6 / 4 67%	-	3 / 2 67%	11 / 0 4 / 1
13	Яворский, Мариуполь	229	93	-	-	4 / 1	25 / 20 80%	1 / 0	-	12 / 8 67%	11 / 8 73%	1 / 0 0%	6 / 5 83%	-	3 / 1 33%	14 / 1 4 / 2
14	Парамонов, Львов	227	95	-	1 / 0	1 / 1	40 / 34 85%	-	-	17 / 13 76%	14 / 11 79%	3 / 2 67%	8 / 7 88%	-	2 / 2 100%	3 / 0 5 / 2
15	Белый, Мариуполь	224	93	-	1 / 0	1 / 1	37 / 28 76%	-	2 / 0 0%	19 / 14 74%	15 / 11 73%	4 / 3 75%	7 / 6 86%	-	5 / 3 60%	11 / 5 8 / 2
16	Чижов, Ворскла	224	93	-	1 / 0	1 / 1	28 / 24 86%	-	-	22 / 13 59%	19 / 11 58%	3 / 2 67%	8 / 2 25%	1 / 1 100%	7 / 6 86%	7 / 0 5 / 0
17	Быков, Мариуполь	218	93	-	-	1 / 1	40 / 27 68%	-	2 / 1 50%	13 / 9 69%	11 / 8 73%	2 / 1 50%	5 / 5 100%	-	5 / 3 60%	9 / 2 1 / 0
18	Братков, Десна Чернигов	216	95	-	1 / 0	2 / 2	30 / 25 83%	-	-	15 / 8 53%	12 / 6 50%	3 / 2 67%	4 / 1 25%	1 / 1 100%	4 / 3 75%	9 / 0 4 / 1
19	Джелиц Балта, Арсенал	212	74	-	1 / 0	3 / 1	38 / 29 76%	1 / 0	-	17 / 11 65%	15 / 9 60%	2 / 2 100%	6 / 6 100%	1 / 1 100%	3 / 2 67%	9 / 2 5 / 0
20	Далко, Ворскла	207	93	-	1 / 0	2 / 0	34 / 22 65%	-	-	20 / 13 65%	18 / 12 67%	2 / 1 50%	10 / 5 50%	-	3 / 3 100%	7 / 3 7 / 2
21	Гитченко, Десна Чернигов	205	95	-	-	1 / 1	21 / 16 76%	1 / 0	-	10 / 6 60%	8 / 5 63%	2 / 1 50%	5 / 4 80%	-	2 / 1 50%	8 / 0 -
22	Николич, Арсенал	204	21	-	-	1 / 0	9 / 8 89%	-	-	3 / 2 67%	3 / 2 67%	-	1 / 1 100%	-	1 / 1 100%	2 / 0 2 / 0
23	Грачев, Черноморец	199	97	-	-	4 / 0	23 / 18 78%	-	1 / 1 100%	20 / 13 65%	18 / 11 61%	2 / 2 100%	12 / 7 58%	-	3 / 1 33%	8 / 0 5 / 0
24	Федецкий, Карпаты Львов	196	95	-	-	1 / 3	52 / 47 90%	1 / 1	1 / 1 100%	16 / 6 38%	14 / 6 43%	2 / 0 0%	9 / 1 11%	-	2 / 2 100%	1 / 0 8 / 2
25	Чоботенко, Мариуполь	188	13	-	-	1 / 0	6 / 4 67%	-	-	5 / 3 60%	5 / 3 60%	-	2 / 2 100%	-	2 / 1 50%	- 1 / 0
26	Лобай, Карпаты Львов	184	95	-	2 / 1	-	57 / 49 86%	-	-	12 / 7 58%	10 / 6 60%	2 / 1 50%	9 / 5 56%	-	2 / 1 50%	5 / 0 9 / 1
27	Мелинишн, Олимпик	182	97	-	1 / 0	2 / 0	45 / 40 89%	-	-	11 / 5 45%	8 / 4 50%	3 / 1 33%	8 / 4 50%	-	-	3 / 1 10 / 3
	В СРЕДНЕМ	226	88	-	0.5 / 0.1	1.3 / 0.8	41 / 35 85%	0.2 / 0.1	0.6 / 0.3 60%	15 / 10 66%	12 / 8 67%	2.4 / 1.5 62%	7 / 4.5 66%	0.4 / 0.3 75%	2.9 / 1.9 66%	7 / 0.7 6 / 1



Опорные полузащитники (1-25)

	InStat Index	Минут на поле	Голы / голевые передачи	Удары / в створ	Фолы / на нем	Передачи	Ключевые передачи	Передачи в штрафную	Единоборства	Единоборства В обороне	Единоборства В атаке	Единоборства вверху	Обводки	Отборы	Перехваты / на чужой половине	Подборы / на чужой половине
1 Сидорчук, Динамо Киев	290	93	-	1/0	-	60/55 92%	2/1	4/3 75%	18/11 61%	10/7 70%	8/4 50%	8/6 75%	4/2 50%	2/2 100%	10/6	9/5
2 Кольцов, Олимпик	260	97	-	2/0	3/1	72/63 88%	1/1	4/2 50%	26/15 58%	18/9 50%	8/6 75%	16/11 69%	1/1 100%	3/0 0%	8/2	8/6
3 Харатин, Заря Луганск	252	68	-	1/0	1/0	39/29 74%	1/1	3/1 33%	13/9 69%	9/6 67%	4/3 75%	8/6 75%	1/0 0%	2/1 50%	8/3	2/0
4 Гордиенко, Заря Луганск	251	93	1/0	4/3	0/1	23/20 87%	-	1/1 100%	9/4 44%	-	9/4 44%	2/1 50%	2/2 100%	-	3/1	5/2
5 Чеснаков, Ворскла	250	93	-	1/0	2/1	40/34 85%	-	-	18/11 61%	12/6 50%	6/5 83%	6/4 67%	1/1 100%	7/3 43%	8/1	10/4
6 Приймак, Львов	246	95	-	5/3	3/2	41/37 90%	-	1/0 0%	18/10 56%	9/6 67%	9/4 44%	5/3 60%	4/2 50%	4/3 75%	5/2	6/3
7 Буяльский, Динамо Киев	245	93	-	1/0	2/2	48/43 90%	-	-	22/11 50%	15/8 53%	7/3 43%	8/5 63%	2/1 50%	4/2 50%	6/3	5/1
8 Де Андраде Барберан, Шахт	243	31	-	1/0	-	18/15 83%	-	-	2/2 100%	2/2 100%	-	2/2 100%	-	-	-	1/0
9 Алан Патрик, Шахтер Донец	243	63	-	1/0	1/2	50/44 88%	1/0	2/1 50%	14/8 57%	5/2 40%	9/6 67%	1/0 0%	5/4 80%	3/2 67%	3/1	3/2
10 Силась, Заря Луганск	239	25	-	-	-	23/18 78%	1/0	2/0 0%	9/7 78%	6/5 83%	3/2 67%	2/2 100%	1/1 100%	4/3 75%	5/2	4/2
11 Запорожан, Александрия	238	95	-	-	0/1	36/26 72%	2/2	5/1 20%	12/8 67%	10/6 60%	2/2 100%	1/1 100%	-	6/2 33%	6/1	6/2
12 Каленчук, Львов	235	95	-	-	2/4	69/61 88%	-	1/1 100%	21/12 57%	13/6 46%	8/6 75%	4/3 75%	4/4 100%	5/2 40%	5/4	8/4
13 Степаненко, Шахтер Донецк	233	95	-	-	3/0	65/56 86%	1/0	2/0 0%	16/8 50%	8/4 50%	8/4 50%	5/1 20%	2/1 50%	5/3 60%	5/2	3/0
14 Банада, Александрия	223	95	-	1/1	3/5	22/16 73%	-	2/1 50%	21/12 57%	18/10 56%	3/2 67%	4/4 100%	1/1 100%	8/4 50%	7/1	10/5
15 Смирнов, Черноморец	218	97	-	-	3/2	15/12 80%	-	-	13/8 62%	11/7 64%	2/1 50%	9/6 67%	-	1/0 0%	8/2	4/1
16 Огирия, Десна Чернигов	210	95	-	1/0	2/0	25/22 88%	-	-	9/3 33%	6/3 50%	3/0 0%	2/0 0%	-	2/2 100%	10/2	9/1
17 Сабино Дос Сантос, Львов	208	17	-	-	-	8/8 100%	-	-	2/1 50%	2/1 50%	-	-	-	1/0 0%	3/1	2/0
18 Коберидзе, Десна Чернигов	206	73	-	-	3/3	36/31 86%	1/0	-	23/7 30%	12/3 25%	11/4 36%	2/1 50%	6/2 33%	6/2 33%	2/0	13/6
19 Пихалёнок, Мариуполь	203	79	-	2/0	2/0	34/28 82%	-	2/0 0%	11/5 45%	10/5 50%	1/0 0%	3/2 67%	-	4/2 50%	9/2	11/4
20 Домбровский, Арсенал	202	95	-	2/0	4/2	42/35 83%	-	1/0 0%	25/14 56%	15/8 53%	10/6 60%	6/3 50%	3/2 67%	4/2 50%	5/2	6/2
21 Кравченко, Ворскла	196	81	-	1/1	2/0	42/33 79%	-	-	13/5 38%	6/2 33%	7/3 43%	2/0 0%	4/1 25%	2/1 50%	3/0	6/1
22 Савченко, Черноморец	196	97	-	-	2/0	15/9 60%	-	1/1 100%	19/10 53%	13/6 46%	6/4 67%	9/2 22%	2/2 100%	4/3 75%	9/2	4/1
23 Стрижак, Арсенал	190	95	-	-	1/1	46/39 85%	1/0	-	16/5 31%	11/3 27%	5/2 40%	1/0 0%	2/1 50%	7/1 14%	4/2	8/4
24 Эрбес, Карпаты Львов	182	21	-	-	-	13/12 92%	-	1/1 100%	6/2 33%	6/2 33%	-	-	-	4/1 25%	-	1/0
25 Голодюк, Карпаты Львов	175	74	-	-	3/1	43/36 84%	-	-	8/2 25%	7/2 29%	1/0 0%	-	1/0 0%	1/0 0%	8/2	2/1
В СРЕДНЕМ	225	78	-	1/0.3	1.7/1.1	37/31 85%	0.4/0.2	1.3/0.5 41%	15/8 52%	9/4.8 51%	5/2.8 55%	4.2/2.5 59%	1.8/1.1 61%	3.6/1.6 46%	6/1.8	6/2.3


Левые полузащитники (1-15)

	InStat Index	Минут на поле	Голы / голевые передачи	Удары / в створ	Фолы / на нем	Передачи	Ключевые передачи	Передачи в штрафную	Единоборства	Единоборства В обороне	Единоборства В атаке	Единоборства вверху	Обводки	Отборы	Перехваты / на чужой половине	Подборы / на чужой половине
1 Балашов, Олимпик	266	97	0 / 1	4 / 2	1 / 4	54 / 41 76%	1 / 1	18 / 5 28%	18 / 9 50%	3 / 1 33%	15 / 8 53%	3 / 0 0%	8 / 6 75%	1 / 1 100%	-	3 / 3
2 Вербич, Динамо Киев	247	93	-	2 / 1	2 / 8	38 / 28 74%	1 / 1	1 / 1 100%	34 / 16 47%	12 / 6 50%	22 / 10 45%	10 / 5 50%	8 / 6 75%	5 / 4 80%	3 / 2	9 / 8
3 Хомченовский, Заря Луганск	239	68	-	1 / 0	0 / 3	38 / 25 66%	4 / 2	8 / 4 50%	14 / 8 57%	1 / 1 100%	13 / 7 54%	5 / 2 40%	5 / 4 80%	-	5 / 1	1 / 0
4 Демири, Мариуполь	233	93	-	1 / 0	2 / 1	43 / 27 63%	1 / 0	5 / 0 0%	11 / 9 82%	6 / 5 83%	5 / 4 80%	3 / 2 67%	2 / 2 100%	2 / 2 100%	6 / 0	4 / 0
5 Волошинович, Львов	228	78	0 / 1	-	0 / 1	37 / 27 73%	1 / 1	5 / 3 60%	22 / 9 41%	2 / 0 0%	20 / 9 45%	2 / 2 100%	13 / 4 31%	-	2 / 1	1 / 0
6 Цуриков, Александрия	224	95	1 / 0	2 / 1	1 / 1	27 / 19 70%	2 / 1	7 / 1 14%	16 / 6 38%	7 / 1 14%	9 / 5 56%	5 / 3 60%	3 / 2 67%	5 / 1 20%	2 / 1	8 / 2
7 Чорнух, Черноморец	209	96	0 / 1	-	1 / 2	23 / 14 61%	1 / 0	5 / 1 20%	23 / 9 39%	9 / 4 44%	14 / 5 36%	7 / 1 14%	4 / 3 75%	2 / 0 0%	6 / 2	5 / 1
8 Волков, Десна Чернигов	208	95	-	1 / 0	2 / 1	39 / 32 82%	2 / 1	7 / 3 43%	7 / 3 43%	4 / 2 50%	3 / 1 33%	3 / 0 0%	1 / 1 100%	2 / 2 100%	1 / 0	8 / 2
9 Дос Сантос Педро, Шахтер	207	61	-	1 / 0	3 / 1	17 / 14 82%	1 / 1	1 / 1 100%	8 / 2 25%	3 / 1 33%	5 / 1 20%	-	1 / 1 100%	3 / 1 33%	2 / 2	3 / 2
10 Тайсон, Шахтер Донецк	202	33	-	-	0 / 1	29 / 23 79%	3 / 1	4 / 1 25%	5 / 1 20%	3 / 1 33%	2 / 0 0%	-	1 / 0 0%	3 / 1 33%	2 / 2	3 / 3
11 Вербный, Карпаты Львов	198	95	-	2 / 1	0 / 2	53 / 46 87%	3 / 1	2 / 0 0%	8 / 4 50%	5 / 3 60%	3 / 1 33%	3 / 2 67%	1 / 1 100%	3 / 1 33%	1 / 0	11 / 6
12 Ребенок, Ворскла	187	93	-	-	-	49 / 34 69%	1 / 1	17 / 9 53%	8 / 1 13%	3 / 0 0%	5 / 1 20%	2 / 0 0%	2 / 0 0%	3 / 0 0%	2 / 1	9 / 3
13 Дентиньо, Шахтер Донецк	180	18	-	1 / 0	-	3 / 3 100%	-	-	1 / 0 0%	1 / 0 0%	-	1 / 0 0%	-	-	-	-
14 Рафаэль Ратао, Заря Луганск	176	25	-	2 / 0	-	12 / 6 50%	1 / 0	1 / 0 0%	-	-	-	-	-	-	2 / 1	3 / 1
15 Нгейтала, Арсенал	168	95	-	1 / 0	4 / 1	20 / 15 75%	-	5 / 2 40%	21 / 7 33%	5 / 2 40%	16 / 5 31%	5 / 2 40%	6 / 1 17%	2 / 1 50%	4 / 1	2 / 1
В СРЕДНЕМ	211	76	0.1 / 0.2	1.2 / 0.3	1.1 / 1.7	32 / 24 73%	1.5 / 0.7	6 / 2.1 36%	13 / 6 43%	4.3 / 1.8 42%	9 / 3.8 43%	3.3 / 1.3 39%	3.7 / 2.1 56%	2.1 / 0.9 45%	2.5 / 0.9	4.7 / 2.1


Правые полузащитники (1-18)

	InStat Index	Минут на поле	Голы / голевые передачи	Удары / в створ	Фолы / на нем	Передачи	Ключевые передачи	Передачи в штрафную	Единоборства	Единоборства В обороне	Единоборства В атаке	Единоборства вверху	Обводки	Отборы	Перехваты / на чужой половине	Подборы / на чужой половине
1 Марлос, Шахтер Донецк	289	95	1 / 0	2 / 1	2 / 3	64 / 54 84%	6 / 3	6 / 3 50%	19 / 7 37%	7 / 2 29%	12 / 5 42%	2 / 0 0%	7 / 4 57%	4 / 1 25%	1 / 1	3 / 3
2 Караваев, Заря Луганск	266	93	1 / 1	2 / 2	0 / 4	31 / 23 74%	2 / 2	6 / 3 50%	15 / 5 33%	8 / 3 38%	7 / 2 29%	5 / 2 40%	1 / 0 0%	5 / 3 60%	4 / 4	1 / 0
3 Западня, Львов	234	95	1 / 0	1 / 1	2 / 4	40 / 30 75%	1 / 0	7 / 4 57%	15 / 8 53%	4 / 3 75%	11 / 5 45%	1 / 0 0%	5 / 2 40%	3 / 3 100%	5 / 2	4 / 3
4 Цыганков, Динамо Киев	231	93	-	2 / 0	4 / 4	46 / 38 83%	-	9 / 6 67%	19 / 9 47%	8 / 3 38%	11 / 6 55%	6 / 2 33%	2 / 1 50%	4 / 3 75%	3 / 0	2 / 2
5 Татарков, Черноморец	224	91	1 / 0	3 / 3	2 / 2	10 / 5 50%	-	-	17 / 4 24%	6 / 1 17%	11 / 3 27%	5 / 0 0%	6 / 2 33%	1 / 0 0%	2 / 1	3 / 2
6 Ди Франко, Карпаты Львов	224	78	-	-	2 / 4	27 / 24 89%	2 / 1	1 / 1 100%	16 / 11 69%	5 / 2 40%	11 / 9 82%	2 / 0 0%	8 / 7 88%	2 / 1 50%	4 / 2	4 / 3
7 Полярус, Александрия	218	66	-	1 / 0	0 / 1	20 / 13 65%	2 / 1	8 / 3 38%	16 / 8 50%	5 / 2 40%	11 / 6 55%	2 / 1 50%	6 / 3 50%	4 / 2 50%	1 / 0	2 / 1
8 Протасов, Александрия	214	12	-	-	-	4 / 4 100%	1 / 1	1 / 1 100%	2 / 1 50%	1 / 1 100%	1 / 0 0%	1 / 0 0%	-	1 / 1 100%	2 / 2	-
9 Кобахидзе, Ворскла	213	70	-	-	1 / 1	22 / 20 91%	-	-	14 / 6 43%	4 / 3 75%	10 / 3 30%	1 / 1 100%	4 / 1 25%	2 / 2 100%	2 / 1	5 / 2
10 Пасич, Олимпик	212	20	-	-	1 / 2	14 / 11 79%	-	3 / 2 67%	10 / 6 60%	2 / 2 100%	8 / 4 50%	5 / 2 40%	1 / 1 100%	1 / 1 100%	1 / 0	2 / 2
11 Д.Фаворов, Десна Чернигов	212	95	-	1 / 0	3 / 1	30 / 15 50%	7 / 1	7 / 2 29%	20 / 8 40%	9 / 3 33%	11 / 5 45%	4 / 2 50%	5 / 2 40%	4 / 1 25%	5 / 1	6 / 4
12 Ксенз, Олимпик	198	77	-	2 / 1	0 / 3	25 / 18 72%	-	4 / 1 25%	22 / 8 36%	9 / 3 33%	13 / 5 38%	4 / 0 0%	9 / 4 44%	3 / 3 100%	4 / 2	6 / 5
13 Бушмен, Арсенал	197	95	-	2 / 0	2 / 3	29 / 23 79%	2 / 0	3 / 0 0%	7 / 5 71%	2 / 1 50%	5 / 4 80%	1 / 0 0%	1 / 1 100%	2 / 1 50%	3 / 0	3 / 0
14 Старенький, Десна Черниго	195	21	-	1 / 0	1 / 1	3 / 3 100%	-	-	4 / 3 75%	2 / 2 100%	2 / 1 50%	-	-	1 / 1 100%	1 / 1	1 / 0
15 Кадимян, Ворскла	181	22	-	-	-	10 / 7 70%	-	-	7 / 3 43%	1 / 1 100%	6 / 2 33%	4 / 1 25%	1 / 0 0%	-	2 / 0	2 / 0
16 Кириуханцев, Мариуполь	181	45	-	-	1 / 0	21 / 19 90%	-	-	9 / 1 11%	4 / 1 25%	5 / 0 0%	1 / 0 0%	2 / 0 0%	2 / 1 50%	1 / 0	1 / 0
17 Полегенько, Мариуполь	177	48	-	-	0 / 1	19 / 13 68%	1 / 1	3 / 2 67%	6 / 2 33%	6 / 2 33%	-	4 / 1 25%	-	1 / 1 100%	4 / 1	6 / 0
18 Семенов, Арсенал	177	42	-	-	0 / 1	16 / 12 75%	1 / 0	4 / 2 50%	4 / 2 50%	1 / 1 100%	3 / 1 33%	1 / 0 0%	-	1 / 1 100%	3 / 2	3 / 2
В СРЕДНЕМ	214	64	0.2 / 0.1	0.9 / 0.4	1.2 / 1.9	24 / 18 77%	1.4 / 0.6	3.4 / 1.7 48%	12 / 5 44%	4.7 / 2 43%	8 / 3.4 44%	2.7 / 0.7 24%	3.2 / 1.6 48%	2.3 / 1.4 63%	2.7 / 1.1	3 / 1.6



Центральные атакующие полузащитники, инсайды (1-20)

	InStat Index	Минут на поле	Голы / голевые передачи	Удары / в створ	Фолы / на нем	Передачи	Ключевые передачи	Передачи в штрафную	Единоборства	Единоборства В обороне	Единоборства В атаке	Единоборства вверху	Обводки	Отборы	Перехваты / на чужой половине	Подборы / на чужой половине
1 Коваленко, Шахтер Донецк	238	77	0 / 1	1 / 0	0 / 4	49 / 43 88%	1 / 1	1 / 1 100%	16 / 12 75%	4 / 3 75%	12 / 9 75%	3 / 2 67%	2 / 1 50%	2 / 2 100%	-	3 / 2
2 Кочергин, Заря Луганск	234	86	-	3 / 2	1 / 0	41 / 32 78%	6 / 2	6 / 2 33%	19 / 7 37%	3 / 2 67%	16 / 5 31%	5 / 1 20%	2 / 2 100%	1 / 1 100%	1 / 0	4 / 3
3 Задерака, Александрия	221	29	-	1 / 1	1 / 1	11 / 8 73%	1 / 0	4 / 3 75%	7 / 5 71%	1 / 1 100%	6 / 4 67%	1 / 0 0%	5 / 4 80%	1 / 1 100%	2 / 1	4 / 2
4 Пономарь, Александрия	221	33	1 / 0	4 / 2	1 / 0	6 / 4 67%	-	-	7 / 4 57%	-	7 / 4 57%	1 / 1 100%	-	-	-	1 / 0
5 Карраскал Гвардо, Карпаты	216	95	-	2 / 1	2 / 1	43 / 35 81%	2 / 0	4 / 2 50%	20 / 10 50%	1 / 1 100%	19 / 9 47%	1 / 0 0%	9 / 7 78%	1 / 1 100%	2 / 1	2 / 1
6 da Silva, Львов	205	93	-	-	0 / 5	38 / 32 84%	1 / 0	2 / 0 0%	20 / 10 50%	6 / 2 33%	14 / 8 57%	4 / 2 50%	4 / 3 75%	2 / 0 0%	2 / 1	3 / 1
7 Леонов, Черноморец	202	80	-	-	2 / 5	25 / 16 64%	-	2 / 0 0%	18 / 10 56%	7 / 4 57%	11 / 6 55%	6 / 3 50%	3 / 2 67%	4 / 2 50%	2 / 1	6 / 3
8 Вакуленко, Олимпик	201	97	-	2 / 0	2 / 4	62 / 46 74%	4 / 2	5 / 3 60%	13 / 8 62%	4 / 3 75%	9 / 5 56%	8 / 5 63%	1 / 0 0%	1 / 1 100%	-	4 / 4
9 Шепелев, Динамо Киев	194	75	-	-	1 / 1	36 / 27 75%	3 / 1	3 / 1 33%	13 / 2 15%	5 / 2 40%	8 / 0 0%	3 / 1 33%	4 / 0 0%	1 / 1 100%	-	3 / 2
10 Мишнев, Мариуполь	192	93	-	1 / 0	1 / 1	26 / 23 88%	-	3 / 2 67%	17 / 4 24%	10 / 3 30%	7 / 1 14%	2 / 0 0%	2 / 0 0%	5 / 2 40%	3 / 2	5 / 4
11 Тищенко, Мариуполь	181	93	-	1 / 0	5 / 0	23 / 9 39%	2 / 0	5 / 1 20%	22 / 10 45%	13 / 7 54%	9 / 3 33%	11 / 5 45%	2 / 0 0%	2 / 2 100%	2 / 1	2 / 1
12 Мисик, Ворскла	179	30	-	1 / 1	1 / 0	12 / 12 100%	-	-	5 / 2 40%	2 / 1 50%	3 / 1 33%	2 / 1 50%	-	-	1 / 0	-
13 Карноза, Черноморец	178	17	-	-	-	1 / 1 100%	-	-	5 / 2 40%	2 / 2 100%	3 / 0 0%	1 / 0 0%	-	-	1 / 0	3 / 0
14 Шапаренко, Динамо Киев	178	18	-	1 / 0	0 / 1	7 / 5 71%	-	2 / 1 50%	9 / 4 44%	2 / 0 0%	7 / 4 57%	4 / 3 75%	2 / 1 50%	1 / 0 0%	-	2 / 0
15 Горбунов, Мариуполь	177	23	-	-	-	6 / 4 67%	-	1 / 0 0%	5 / 2 40%	-	5 / 2 40%	-	4 / 2 50%	-	-	1 / 0
16 Арвеладзе, Заря Луганск	173	7	-	1 / 0	1 / 0	8 / 6 75%	2 / 0	1 / 0 0%	3 / 0 0%	-	3 / 0 0%	1 / 0 0%	1 / 0 0%	-	-	1 / 1
17 Семчук, Арсенал	169	52	-	-	1 / 1	10 / 6 60%	4 / 1	1 / 0 0%	20 / 4 20%	7 / 3 43%	13 / 1 8%	6 / 1 17%	1 / 0 0%	2 / 1 50%	1 / 0	2 / 2
18 Сондей, Олимпик	167	69	-	-	1 / 1	31 / 23 74%	1 / 1	2 / 1 50%	15 / 2 13%	4 / 1 25%	11 / 1 9%	6 / 1 17%	-	2 / 1 50%	1 / 1	5 / 4
19 Бельский, Олимпик	161	27	-	-	0 / 1	5 / 2 40%	1 / 0	1 / 0 0%	4 / 1 25%	1 / 1 100%	3 / 0 0%	2 / 0 0%	-	1 / 1 100%	-	-
20 Кулач, Ворскла	160	63	-	2 / 1	0 / 1	10 / 7 70%	-	-	10 / 2 20%	3 / 1 33%	7 / 1 14%	5 / 1 20%	2 / 0 0%	-	1 / 1	1 / 1
В СРЕДНЕМ	192	58	0.1 / 0.1	1 / 0.4	1 / 1.4	23 / 17 76%	1.4 / 0.4	2.2 / 0.9 40%	12 / 5 41%	3.8 / 1.9 49%	9 / 3.2 37%	3.6 / 1.4 38%	2.2 / 1.1 50%	1.3 / 0.8 62%	1 / 0.5	2.6 / 1.6



Нападающие (1-21)

	InStat Index	Минут на поле	Голы / голевые передачи	Удары / в створ	Фолы / на нем	Передачи	Ключевые передачи	Передачи в штрафную	Единоборства	Единоборства В обороне	Единоборства В атаке	Единоборства вверху	Обводки	Отборы	Перехваты / на чужой половине	Подборы / на чужой половине
1 Ситало, Александрия	249	82	0 / 1	2 / 1	4 / 1	15 / 9 60%	3 / 2	3 / 1 33%	24 / 13 54%	4 / 1 25%	20 / 12 60%	13 / 8 62%	4 / 3 75%	1 / 0 0%	2 / 2	2 / 2
2 Громов, Заря Луганск	241	93	-	-	1 / 7	27 / 22 81%	1 / 1	1 / 0 0%	31 / 15 48%	7 / 4 57%	24 / 11 46%	13 / 3 23%	6 / 4 67%	2 / 2 100%	5 / 2	2 / 2
3 Диденко, Черноморец	240	97	-	-	3 / 1	18 / 14 78%	1 / 1	-	31 / 12 39%	6 / 2 33%	25 / 10 40%	19 / 8 42%	3 / 0 0%	3 / 2 67%	8 / 2	1 / 0
4 Беседин, Динамо Киев	235	93	-	3 / 2	1 / 1	29 / 21 72%	-	2 / 0 0%	36 / 16 44%	4 / 2 50%	32 / 14 44%	14 / 9 64%	7 / 2 29%	3 / 2 67%	2 / 1	4 / 3
5 Жуниор Мораес, Шахтер Дон	233	95	1 / 0	2 / 1	2 / 1	21 / 17 81%	1 / 0	-	15 / 9 60%	1 / 1 100%	14 / 8 57%	4 / 2 50%	1 / 0 0%	1 / 1 100%	4 / 2	3 / 2
6 Дегтярев, Олимпик	227	38	1 / 0	1 / 1	1 / 3	5 / 3 60%	-	1 / 0 0%	11 / 6 55%	-	11 / 6 55%	6 / 4 67%	2 / 2 100%	-	-	1 / 1
7 Чурко, Мариуполь	224	70	1 / 0	3 / 1	1 / 1	21 / 15 71%	2 / 1	6 / 3 50%	15 / 4 27%	4 / 0 0%	11 / 4 36%	3 / 1 33%	6 / 2 33%	2 / 0 0%	-	3 / 2
8 Фомин, Мариуполь	221	93	-	1 / 0	1 / 2	24 / 17 71%	-	1 / 0 0%	23 / 7 30%	2 / 0 0%	21 / 7 33%	15 / 4 27%	3 / 3 100%	-	3 / 2	1 / 1
9 Коломоец, Ворскла	220	93	-	2 / 1	2 / 3	28 / 20 71%	-	-	26 / 10 38%	3 / 1 33%	23 / 9 39%	19 / 8 42%	1 / 0 0%	1 / 0 0%	1 / 1	-
10 Ковалец, Александрия	217	62	-	2 / 0	1 / 0	22 / 15 68%	3 / 1	3 / 3 100%	7 / 3 43%	2 / 2 100%	5 / 1 20%	-	2 / 0 0%	1 / 1 100%	3 / 2	2 / 0
11 Морейра Рибейру, Львов	216	30	-	-	2 / 2	10 / 8 80%	-	-	12 / 3 25%	1 / 0 0%	11 / 3 27%	4 / 1 25%	1 / 1 100%	-	-	4 / 4
12 А.Фаворов, Десна Чернигов	214	47	-	-	1 / 1	11 / 8 73%	-	-	12 / 5 42%	5 / 1 20%	7 / 4 57%	4 / 3 75%	2 / 1 50%	1 / 0 0%	2 / 1	1 / 1
13 Хлебас, Десна Чернигов	210	48	-	-	-	7 / 6 86%	1 / 1	1 / 1 100%	15 / 4 27%	8 / 3 38%	7 / 1 14%	1 / 0 0%	1 / 0 0%	5 / 3 60%	1 / 1	1 / 1
14 Филиппов, Десна Чернигов	210	83	-	2 / 0	-	13 / 11 85%	1 / 1	-	11 / 2 18%	2 / 0 0%	9 / 2 22%	6 / 1 17%	2 / 1 50%	1 / 0 0%	4 / 2	2 / 1
15 Санчез, Карпаты Львов	206	16	-	-	1 / 0	3 / 3 100%	-	-	7 / 2 29%	-	7 / 2 29%	1 / 1 100%	1 / 1 100%	-	-	-
16 Баланюк, Арсенал	206	95	-	4 / 1	3 / 2	18 / 15 83%	1 / 0	1 / 0 0%	34 / 16 47%	5 / 2 40%	29 / 14 48%	10 / 2 20%	7 / 6 86%	1 / 1 100%	-	5 / 4
17 Мякушко, Карпаты Львов	205	95	-	-	1 / 2	32 / 27 84%	1 / 1	6 / 4 67%	12 / 4 33%	3 / 0 0%	9 / 4 44%	3 / 0 0%	4 / 2 50%	1 / 0 0%	2 / 2	3 / 2
18 Варгас Кастильо, Карпаты	203	30	-	1 / 1	2 / 1	10 / 8 80%	-	-	7 / 3 43%	2 / 1 50%	5 / 2 40%	2 / 1 50%	1 / 1 100%	1 / 0 0%	-	-
19 Загоруйко, Олимпик	199	59	-	1 / 1	0 / 2	14 / 9 64%	-	-	22 / 7 32%	1 / 0 0%	21 / 7 33%	11 / 4 36%	2 / 2 100%	-	1 / 1	1 / 0
20 Дуарте Да Силва, Львов	193	65	-	1 / 0	4 / 4	21 / 17 81%	1 / 0	-	31 / 11 35%	4 / 0 0%	27 / 11 41%	11 / 3 27%	3 / 3 100%	3 / 0 0%	1 / 1	2 / 1
21 Швед, Карпаты Львов	164	64	-	1 / 1	1 / 0	10 / 7 70%	1 / 0	2 / 1 50%	22 / 4 18%	3 / 1 33%	19 / 3 16%	7 / 1 14%	5 / 1 20%	2 / 1 50%	-	2 / 2
В СРЕДНЕМ	216	69	0.1 / 0	1.2 / 0.5	1.5 / 1.6	17 / 13 76%	0.8 / 0.4	1.3 / 0.6 48%	19 / 7 39%	3.2 / 1 31%	16 / 6 40%	8 / 3 39%	3 / 1.7 55%	1.4 / 0.6 45%	1.9 / 1	1.9 / 1.4

Атака

Владение мячом командой с переходом на чужую половину поля.

Быстрая атака

Атака с игры, развивающаяся после потери соперником мяча. Быстрая атака длится не более 30 секунд. Скорость движения к воротам при быстрой атаке не менее 2,6 м/с.

Позиционная атака

Атака с игры, либо после розыгрыша стандартов (аут, штрафной, свободный). Позиционная атака с игры либо длится более 30 секунд, либо скорость движения атакующей команды к воротам менее 2,6 м/с

Атака со штрафного удара и аута

Атака после розыгрыша стандартов (аут, штрафной, свободный), при которой первым или вторым действием совершается удар по воротам, либо передача в штрафную площадь соперника.

Атака с углового

Действия команды после розыгрыша углового удара - вплоть до завершения владения мячом или выноса мяча соперником в центральную зону.

Скорость движения к воротам

Каждое владение мячом содержит начальную точку владения и конечную точку. Мы рассчитываем расстояние до центра ворот от начальной точки (x) и расстояние до центра ворот конечной (y). Скорость движения мяча к воротам рассчитывается из разницы между точками, разделенной на время владения мячом (x-y)/время, измеряется в м/с.

Скорость движения мяча

При каждом владении мячом команды мы рассчитываем общую траекторию движения мяча (в метрах). Скорость движения мяча - это сумма всех траекторий движения мяча, разделенная на время владения мячом, измеряется в м/с

Удар

Направление мяча в ворота соперника с целью их поражения. Регистрируются точные удары (в створ ворот), удары мимо (в том числе удары в штангу и перекладины), а также удары, перехваченные соперником.

Подготовительная передача

Пас ближайшему партнеру, не развивающий атаку. Цель подготовительной передачи - только контроль мяча.

Конструктивная передача

Пас партнеру, находящемуся в более удобном положении для развития атаки. Конструктивная передача развивает атаку, часто она сокращает («отрезает») количество игроков команды-соперника, принимающих участие в отборе. Конструктивная передача может быть сделана и вперед, и назад, и поперек.

Ключевая (острая) передача

Пас партнеру в голевое положение (выход один на один, положение перед пустыми воротами и так далее), а также пас партнеру, «отрезающий» целую линию обороны соперника (3 и более футболиста), в активной фазе атаки.

Подбор

Овладение мячом без борьбы после единоборства, неудачной обработки мяча или неточной передачи соперника.

Перехват

Овладение мячом после точной направленной передачи или удара соперника. В отличие от подбора, перехват - активное действие, прерывающее атаку соперника. Как правило, перехватываются либо точные удары, либо точные конструктивные передачи.

Единоборства

Все виды борьбы футболистов на поле. Единоборства не регистрируются дополнительно, это сводный (суммарный) показатель, включающий в себя борьбу за нейтральные мячи, борьбу за нейтральные мячи в воздухе, обводки, отборы и потери мяча при отборах соперника.

Единоборство вверх

Борьба двух соперников за мяч, находящийся выше уровня плеча.

Обводка

Активное действие игрока, владеющего мячом, попытка пройти соперника с помощью дриблинга. При удачной обводке сопернику регистрируется неудачный отбор мяча и наоборот.

Потеря мяча в борьбе

Активное действие игрока, пытающегося отобрать мяч у игрока, им владеющим (оппоненту в таком случае регистрируется потеря мяча при отборе); также отбором называется противодействие обводке соперника.

Вынос мяча

Целенаправленный безадресный посыл мяча, часто - за пределы игрового поля.

Ведение мяча

Направленное движение футболиста с мячом (не менее 3-х касаний мяча).

Неудачный прием (неудачная обработка) мяча

Потеря мяча без борьбы с соперником в результате технического брака игрока.

Игра на выходе вратаря

Перехват вратарем передачи соперника или борьба с соперником

Овладение мячом

Действие игрока (перехват, подбор, выигранное единоборство), с которого завершается владение мячом соперника и открывается возможность для его команды проведения быстрой атаки

Потеря мяча

Действие игрока (неточная передача, проигранное единоборство и т.д.), на котором завершается владение мячом его команды. Если владение мячом завершается фолом соперника или нанесенным ударом по воротам, потеря не регистрируется.

Скорость атакующих действий

Количество атакующих действий команды в минуту владения мячом

Скорость точных передач

Количество точных передач команды в минуту владения мячом

Индекс насыщенности борьбы

количество единоборств и перехватов обороняющей команды в минуту владения мячом соперника

ТТД

В параметр общее количество ТТД входят все виды передач, единоборств, перехваты, подборы, ведения мяча и неудачные обработки мяча, а также удары по воротам, отбитые удары и пропущенные голы